



# COMUNE DI SANLURI

## PROVINCIA DEL SUD SARDEGNA

### VERBALE DI ADUNANZA DEL CONSIGLIO COMUNALE

N. 12

Data 23.02.2021

**OGGETTO: DOCUMENTO UNICO DI PROGRAMMAZIONE (DUP) – PERIODO 2021/2023 DISCUSSIONE E CONSEGUENTE DELIBERAZIONE (ART. 170, COMMA 1, DEL D.LGS. N. 267/2000)**

L'anno duemilaventuno il giorno 23 del mese di febbraio , nell'Aula 24 del Polo Culturale, ubicato nel Parco Culturale Gli Scolopi convocato con apposito avviso il Consiglio Comunale in prima convocazione si è riunito nelle persone dei signori:

	Presente	Assente
URPI ALBERTO	<input checked="" type="checkbox"/>	<input type="checkbox"/>
PILLONI ANTONELLA	<input checked="" type="checkbox"/>	<input type="checkbox"/>
USAI PAOLO	<input checked="" type="checkbox"/>	<input type="checkbox"/>
COLLU FABRIZIO	<input checked="" type="checkbox"/>	<input type="checkbox"/>
TONIN PAMELA	<input checked="" type="checkbox"/>	<input type="checkbox"/>
NURRA FRANCO	<input checked="" type="checkbox"/>	<input type="checkbox"/>
CASTA ROBERTA	<input checked="" type="checkbox"/>	<input type="checkbox"/>
CORALLO GIORDANO	<input checked="" type="checkbox"/>	<input type="checkbox"/>
MURRU CARLO	<input type="checkbox"/>	<input checked="" type="checkbox"/>
PADERI MASSIMILIANO	<input checked="" type="checkbox"/>	<input type="checkbox"/>
PODDA GIOVANNI PAOLO	<input checked="" type="checkbox"/>	<input type="checkbox"/>
ETZI MONICA	<input checked="" type="checkbox"/>	<input type="checkbox"/>
CARA DAIANA	<input checked="" type="checkbox"/>	<input type="checkbox"/>
FLORIS SALVATORE	<input checked="" type="checkbox"/>	<input type="checkbox"/>
CONGIA ROBERTA	<input checked="" type="checkbox"/>	<input type="checkbox"/>
MURGIA ANTONIO	<input checked="" type="checkbox"/>	<input type="checkbox"/>
ATZEI DANIELA	<input checked="" type="checkbox"/>	<input type="checkbox"/>
Presenti n. 16    Assenti n. 1		

Con l'assistenza del SEGRETARIO COMUNALE Dr. Giorgio Sogos.

Il Presidente, Roberta Casta assume la presidenza e constatato il numero legale degli intervenuti dichiara aperta la riunione;

**Oggetto: DOCUMENTO UNICO DI PROGRAMMAZIONE (DUP) – PERIODO 2021/2023 DISCUSSIONE E CONSEGUENTE DELIBERAZIONE (ART. 170, COMMA 1, DEL D.LGS. N. 267/2000)**

**IL CONSIGLIO COMUNALE**

Premesso che:

- con il decreto legislativo 23 giugno 2011 n. 118, emanato in attuazione degli articoli 1 e 2 della legge 5 maggio 2009 n. 42, e recante “*Disposizioni in materia di armonizzazione dei sistemi contabili e degli schemi di bilancio delle regioni, degli enti locali e dei loro organismi*”, è stata approvata la riforma della contabilità degli enti territoriali, entrata in vigore il 1° gennaio 2015 dopo tre anni di sperimentazione,
- il decreto legislativo 10 agosto 2014, n. 126, ha modificato ed integrato il D.Lgs. n. 118/2011 recependo gli esiti della sperimentazione ed il D.Lgs. n. 267/2000, al fine di rendere coerente l’ordinamento contabile degli enti locali alle nuove regole della contabilità armonizzata;

Richiamato l’art. 151, comma 1, e 170 del D.Lgs. n. 267/2000, modificati dal DLgs. n. 126/2014, in base al quale:

- la Giunta comunale presenta al Consiglio comunale il Documento unico di programmazione entro il 31 luglio di ogni anno come eventualmente aggiornato entro il 15 dicembre e deliberano il bilancio di previsione finanziario entro il 31 dicembre, riferiti ad un orizzonte temporale almeno triennale.
- Le previsioni del bilancio sono elaborate sulla base delle linee strategiche contenute nel documento unico di programmazione, osservando i principi contabili generali ed applicati allegati al decreto legislativo 23 giugno 2011, n. 118, e successive modificazioni.

Visto il principio contabile applicato della programmazione all. 4/1 al D.Lgs. n. 118/2011 al quale deve uniformarsi la redazione del DUP;

Ricordato che il DUP si compone di due sezioni:

- la **Sezione Strategica (SeS)** che ha un orizzonte temporale di riferimento che coincide con quello del mandato amministrativo sviluppa e concretizza le linee programmatiche di mandato, Mission, Vision e indirizzi strategici dell’ente, in coerenza con la programmazione di Governo e con quella regionale e che tale processo è supportato da un’analisi strategica delle condizioni interne ed esterne all’ente, sia in termini attuali che prospettici, così che l’analisi degli scenari possa rilevarsi utile all’amministrazione nel compiere le scelte più urgenti e appropriate.
- la **Sezione Operativa (SeO)** che ha una durata pari a quella del bilancio di previsione, ha carattere generale, contenuto programmatico e costituisce lo strumento di supporto al processo di previsione di indirizzi e obiettivi previsti nella Sezione Strategica.. Per ogni programma, e per tutto il periodo di riferimento del DUP, sono individuati gli obiettivi operativi annuali da raggiungere, costituendo la base sulla quale implementare il processo di definizione degli indirizzi e delle scelte e sulla base dei quali verrà predisposto il PEG e affidati obiettivi e risorse ai responsabili dei servizi. La Sezione Operativa infine comprende la programmazione in materia di lavori pubblici, personale e patrimonio.

Richiamata la deliberazione di Consiglio Comunale n.61 in data 10/11/2020, esecutiva ai sensi di legge, con la quale sono state presentate le linee programmatiche del mandato amministrativo 2020/2025;

Dato atto che la formulazione degli obiettivi strategici ed operativi è avvenuta:

- a seguito di adeguata valutazione dei mezzi finanziari e delle risorse a disposizione, tenuto conto del quadro normativo di riferimento a livello europeo, nazionale e regionale;
- sulla base degli indirizzi e delle priorità indicate dall’amministrazione;
- previo coinvolgimento della struttura organizzativa;

Vista la deliberazione della Giunta comunale n.9 del 22/01/2021 con la quale si approvava lo schema del Documento Unico di Programmazione sezione strategica 2021/2025 e sezione operativa 2021/2023, conforme alla programmazione di bilancio finalizzata alla presentazione al Consiglio, che si allega;

Acquisito agli atti il parere favorevole dell'organo di revisione, ai sensi dell'art. 239, comma 1, lettera b), del D.Lgs. n. 267/2000;

Visto il D.Lgs. n. 267/2000;

Visto il D.Lgs. n. 118/2011;

Visto lo Statuto Comunale;

Visto il vigente Regolamento comunale di contabilità;

A votazione unanime e palese;

### **PROPONE**

Di approvare, ai sensi dell'articolo 170, comma 1, del D.Lgs. n. 267/2000 e in conformità a quanto disposto dal principio contabile applicato della programmazione all. 4/1 al d.Lgs. n. 118/2011, il Documento Unico di Programmazione sezione strategica 2021/2025 e sezione operativa 2021/2023, come da schema approvato dalla Giunta comunale, che si allega al presente provvedimento quale parte integrante e sostanziale;

Di dare atto che il documento unico di programmazione DUP è conforme con la programmazione di bilancio 2021/2023;

Di dichiarare il presente provvedimento immediatamente eseguibile, ai sensi dell'articolo 134, comma 4, del D.Lgs. n. 267/2000.

**COMUNE DI SANLURI**  
**PROVINCIA DI SUD SARDEGNA**

**DELIBERAZIONE DEL CONSIGLIO COMUNALE**

Numero Delibera **12**

Del **23/02/2021**

Ufficio

---

OGGETTO

**DOCUMENTO UNICO DI PROGRAMMAZIONE (DUP) – PERIODO 2021/2023 DISCUSSIONE E  
CONSEQUENTE DELIBERAZIONE (ART. 170, COMMA 1, DEL D.LGS. N. 267/2000)**

---

*PARERI DI CUI ALL' ART. 49 E ART. 147 BIS D.Lgs. n. 267 del 18/08/2000*

---

<b>IL RESPONSABILE DEL SERVIZIO INTERESSATO</b>	<p>Per quanto concerne la <b>REGOLARITA' TECNICA</b> esprime parere : <b>FAVOREVOLE</b></p> <p style="text-align: right;">IL Responsabile FRAU ANNA MARIA</p>
<b>IL RESPONSABILE DEL SERVIZIO FINANZIARIO</b>	<p>Per quanto concerne la <b>REGOLARITA' CONTABILE</b> esprime parere : <b>FAVOREVOLE</b></p> <p style="text-align: right;">IL RESPONSABILE SERVIZI FINANZIARI FRAU ANNA MARIA</p>

# ***COMUNE DI SANLURI***

*Provincia del Sud Sardegna*

## **Documento Unico di Programmazione**

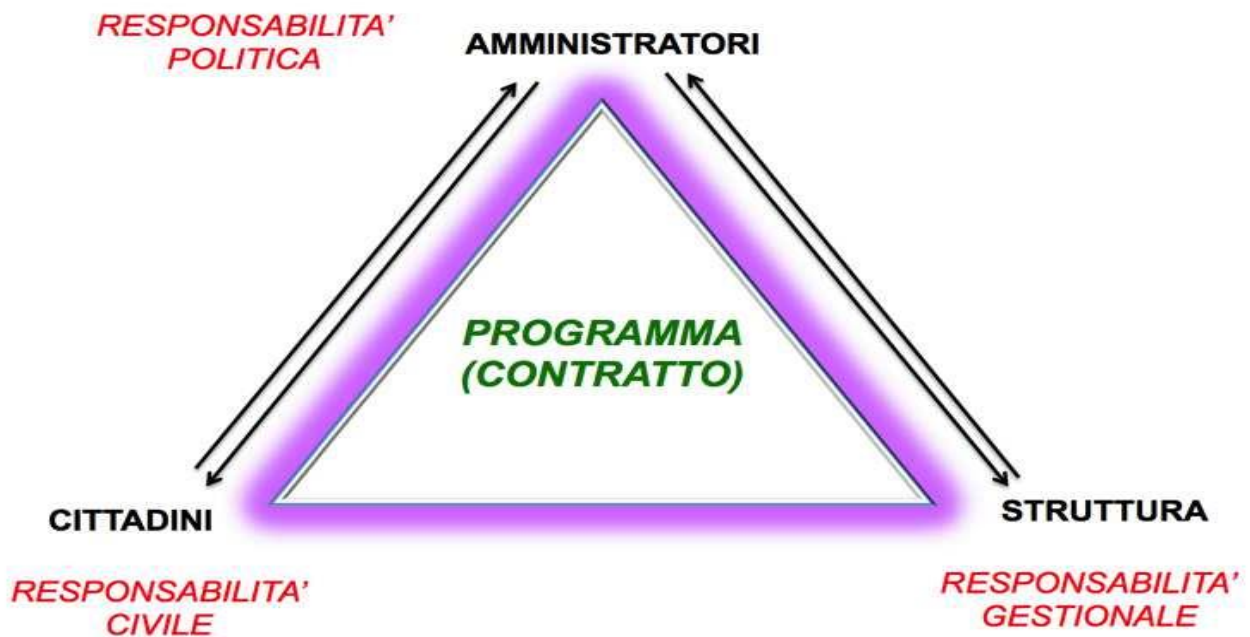
**2021 - 2025**

## PREMESSA

L'organizzazione delle attività e delle risorse necessarie per la realizzazione dei fini sociali e per la promozione dello sviluppo locale, definita programmazione, richiede un processo di analisi e di valutazione che avviene compatibilmente con la situazione economica e finanziaria.

La sua attuazione è condizionata dagli obiettivi generali della programmazione economica e sociale e della pianificazione territoriale impartite dalla Regione, nel più ampio rispetto della legislazione nazionale ed europea.

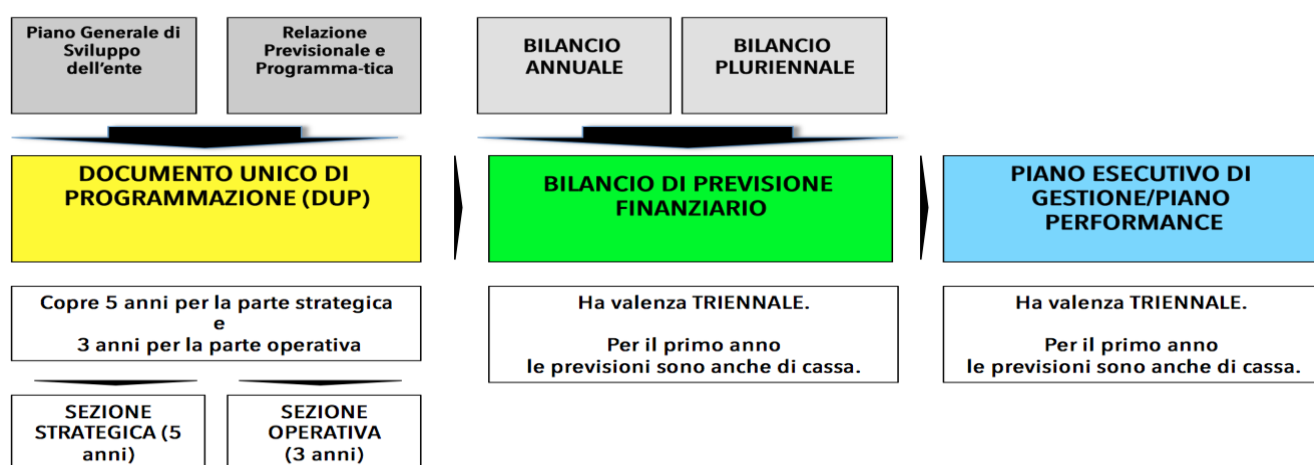
L'azione politica amministrativa e finanziaria del comune è conosciuta e valutata dai cittadini e dagli altri portatori di interesse, attraverso i documenti di programmazione e di rendicontazione, rendendo concreto il principio della democrazia partecipativa attraverso la conoscenza preventiva degli obiettivi dichiarati e, successivamente, dei risultati raggiunti. ***“il «contratto» che il governo politico dell'ente assume nei confronti dei cittadini e degli altri utilizzatori del sistema di bilancio stesso***



Gli strumenti di programmazione degli enti locali sono:

- il Documento unico di programmazione (DUP);
- l'eventuale nota di aggiornamento del DUP,
- lo schema di bilancio di previsione finanziario,
- il piano esecutivo di gestione e delle performances
- il piano degli indicatori di bilancio
- lo schema di delibera di assestamento del bilancio, il controllo della salvaguardia degli equilibri di bilancio;
- le variazioni di bilancio;
- lo schema di rendiconto sulla gestione, che conclude il sistema di bilancio dell'ente,

### I NUOVI DOCUMENTI DELLA PROGRAMMAZIONE



Il DUP è lo strumento che permette l'attività di guida strategica ed operativa e costituisce, nel rispetto del principio del coordinamento e coerenza dei documenti di bilancio, il presupposto necessario di tutti gli altri documenti di programmazione.

Il DUP si compone di due sezioni: la Sezione Strategica (SeS) e la Sezione Operativa (SeO). La prima ha un orizzonte temporale di riferimento che coincide con quello del mandato amministrativo, la seconda pari a quello del bilancio di previsione. In particolare:

□ la **Sezione Strategica** sviluppa e concretizza le linee programmatiche di mandato, Mission, Vision e indirizzi strategici dell'ente, in coerenza con la programmazione di Governo e con quella regionale. Tale processo è supportato da un'analisi strategica delle condizioni interne ed esterne all'ente, sia in termini attuali che prospettici, così che l'analisi degli scenari possa rilevarsi utile all'amministrazione nel compiere le scelte più urgenti e appropriate.

□ la **Sezione Operativa** ha carattere generale, contenuto programmatico e costituisce lo strumento di supporto al processo di previsione di indirizzi e obiettivi previsti nella Sezione Strategica. Questa infatti, contiene la programmazione operativa dell'ente, avendo a riferimento un arco temporale triennale. Per ogni programma, e per tutto il periodo di riferimento del DUP, sono individuati gli obiettivi operativi annuali da raggiungere. I programmi rappresentano dunque il cardine della programmazione, in quanto, costituendo la base sulla quale implementare il processo di definizione degli indirizzi e delle scelte, sulla base di questi verrà predisposto il

PEG e affidati obiettivi e risorse ai responsabili dei servizi. La Sezione Operativa infine comprende la programmazione in materia di lavori pubblici, personale e patrimonio.



# **COMUNE DI SANLURI**

*Provincia del Sud Sardegna*

## **Documento Unico di Programmazione**

# **Sezione Strategica**

**2021 - 2025**

<b>Codice</b>	<b>Descrizione</b>
0001	Migliorare l'efficienza, la comunicazione e i rapporti con i cittadini
0002	Migliorare i rapporti con i contribuenti e potenziare i controlli
0003	Migliorare e valorizzare l'utilizzo del patrimonio comunale
0004	Migliorare le condizioni di lavoro del personale dipendente
0005	Migliorare il controllo del territorio
0006	Migliorare le condizioni ambientali e di supporto all'istruzione e diritto allo studio
0007	Valorizzazione dei beni e della attività culturali
0008	Promuovere e sostenere l'esercizio dell'attività sportiva
0009	Mettere in sicurezza la viabilità urbana ed extraurbana
0011	Protezione civile
0012	Interventi per l'infanzia
0013	Interventi per la disabilità
0014	Interventi per gli anziani
0015	Interventi soggetti a rischio di esclusione sociale
0016	Interventi per il diritto alla casa
0017	Spese in materia sanitaria
0018	Adottare sistemi di controllo del territorio
0019	Potenziare la realizzazione di attività sportive
0020	Potenziare la promozione del territorio
0021	Valorizzare il territorio comunale
0022	Dotare l'ente di strumenti urbanistici aggiornati e adeguati
0023	Migliorare il servizio di raccolta e smaltimento dei rifiuti
0024	Migliorare il deflusso delle acque meteoriche
0025	Garantire la manutenzione e gestione del verde urbano e favorirne il godimento da parte dei cittadini
0026	Valorizzazione delle sorgenti
0027	Favorire lo sviluppo imprenditoriale nel territorio
0028	Potenziare l'efficientamento energetico

## SCHEDA ANALITICA LINEA 00010000

<b>Linea n. 00010000</b>	<b>Migliorare l'efficienza, la comunicazione e i rapporti con i cittadini</b>
Periodo Mandato	Dal 27/10/2020 al 27/10/2025
Slogan	
Tipo	
Referente Politico	DR ALBERTO URPI
Delega	SINDACO
Responsabile di Settore	AREA CONTABILE

Il cittadino al centro. Questo è l'obiettivo strategico di fondamentale importanza. Tutti i servizi erogati dal comune hanno come destinatario il cittadino. E' pertanto fondamentale attivare i processi e le attività che consentano un miglioramento dell'efficienza dei servizi.

Ottimizzare le risorse umane e strumentali soprattutto legate alla tecnologia informatica per erogare servizi in digitale, con riordino degli strumenti esistenti e con una transizione al digitale graduata e guidata.

La linea strategica prevede adozione delle seguenti azioni strategiche:

Migliorare l'accesso ai servizi da parte dei cittadini
Migliorare l'immagine del comune
Migliorare la trasparenza e la comunicazione

Le azioni strategiche mirano tutte ad ottenere un nuovo volto del Comune. Un comune moderno, efficiente, ordinato e trasparente. In una sola parola un comune riorganizzato che potrà erogare i servizi totalmente in digitale migliorando l'efficienza nella risposta e nell'erogazione dei servizi al cittadino, migliorando la copertina di presentazione degli stessi e presentandoli in modo ordinato e coordinato, con la maggior trasparenza possibile di tutte le attività poste in essere dagli organi politici e burocratici.

L'attuazione della linea programmatica e delle azioni strategiche correlate non richiedono il coinvolgimento degli organismi partecipati

### ELENCO OBIETTIVI DELLA LINEA STRATEGICA 00010000

<b>Codice</b>	<b>Descrizione</b>	<b>Data Inizio</b>	<b>Data Fine</b>
0001	Migliorare l'accesso ai servizi da parte dei cittadini	27/10/2020	27/10/2025
0002	Migliorare l'immagine del comune	27/10/2020	27/10/2025
0003	Migliorare la trasparenza e la comunicazione	27/10/2020	27/10/2025

## SCHEDA ANALITICA LINEA 00020000

<b>Linea n. 00020000</b>	<b>Migliorare i rapporti con i contribuenti e potenziare i controlli</b>
Periodo Mandato	Dal 27/10/2020 al 27/10/2025
Slogan	
Tipo	
Referente Politico	DR ALBERTO URPI
Delega	SINDACO
Responsabile di Settore	AREA CONTABILE

Proseguire le attività di controllo delle entrate avvicinando le annualità di controllo al periodo di imposta per consentire al contribuente di verificare l'inadempimento e porre rimedio in tempi stretti con riduzione delle sanzioni.

Potenziare i controlli per facilitare gli adempimenti dei contribuenti

Le azioni strategiche collegate sono:

00020002	Potenziare i controlli
----------	------------------------

Il potenziamento del controllo consiste non solo nella prosecuzione dei controlli di tutti i contribuenti per ciascuna annualità ma anche e soprattutto nell'accompagnare il contribuente nel corretto adempimento con forme di sollecito ravvicinato alle scadenze

L'attuazione non richiede il coinvolgimento di organismi partecipati

### ELENCO OBIETTIVI DELLA LINEA STRATEGICA 00020000

<b>Codice</b>	<b>Descrizione</b>	<b>Data Inizio</b>	<b>Data Fine</b>
0001	Migliorare i rapporti con i contribuenti	27/10/2020	27/10/2025
0002	Potenziare i controlli	27/10/2020	27/10/2025

## SCHEDA ANALITICA LINEA 00030000

<b>Linea n. 00030000</b>	<b>Migliorare e valorizzare l'utilizzo del patrimonio comunale</b>
Periodo Mandato	Dal 27/10/2020 al 27/10/2025
Slogan	
Tipo	
Referente Politico	DR ALBERTO URPI
Delega	Assessore manutenzioni ed arredo urbano
Responsabile di Settore	AREA TECNICA

Sanluri è un centro per tutto il territorio del medio campidano e ancora di più intende essere centro dei servizi di natura sovracomunale.

Per raggiungere tali finalità si rende necessario conoscere il proprio patrimonio, valorizzarlo e renderlo fruibile per i servizi del territorio, ma anche per quelli istituzionali resi da altre amministrazioni pubbliche

Accentrare in un unico ufficio tutte le attività di inventariazione e concessione in godimento degli immobili comunali.

Le azioni strategiche collegate:

Favorire le localizzazioni nel territorio comunale di uffici pubblici territoriali
Ridistribuzione degli uffici comunali
Valorizzazione delle associazioni locali
Eeguire un censimento e nuovo inventario dei beni mobili e immobili

## ELENCO OBIETTIVI DELLA LINEA STRATEGICA 00030000

Codice	Descrizione	Data Inizio	Data Fine
0001	Favorire le localizzazioni nel territorio comunale di uffici pubblici territoriali	27/10/2020	27/10/2025
0002	Ridistribuzione degli uffici comunali	27/10/2020	27/10/2025
0003	Valorizzazione delle associazioni locali	27/10/2020	27/10/2025
0004	Eeguire un censimento e nuovo inventario dei beni mobili e immobili	27/10/2020	27/10/2025

## SCHEMA ANALITICA LINEA 00040000

Linea n. 00040000	Migliorare le condizioni di lavoro del personale dipendente
Periodo Mandato	Dal 27/10/2020 al 27/10/2025
Slogan	
Tipo	
Referente Politico	DR ALBERTO URPI
Delega	
Responsabile di Settore	

Le risorse umane sono un punto di forza di organizzazione che mira ad erogare servizi sempre più efficienti al cittadino.

Nel corso del 2020 il comune ha subito diverse dimissioni, mobilità e pensionamenti che hanno reso necessario attivare le procedure per la loro sostituzione. L'arrivo di nuove unità con formazione spesso solo teorica richiede un periodo di adattamento e aggiornamento nonché l'assegnazione dei procedimenti con la finalità del miglioramento di eventuali storture organizzative

### Le parole chiave saranno pertanto formazione ed organizzazione

Un comune efficiente a portata di cittadino parte dalla preparazione delle risorse umane e dalla ottimizzazione degli strumenti a loro disposizione.

Una nuova organizzazione con analisi dei procedimenti affidati a ciascun dipendente, formato e coinvolto nelle scelte operative, con attivazione delle procedure digitali di accesso ai servizi da parte dei cittadini.

## ELENCO OBIETTIVI DELLA LINEA STRATEGICA 00040000

Codice	Descrizione	Data Inizio	Data Fine
0001	Migliorare l'attività di supporto ai processi	27/10/2020	27/10/2025

## SCHEDA ANALITICA LINEA 00050000

<b>Linea n. 00050000</b>	<b>Migliorare il controllo del territorio</b>
Periodo Mandato	Dal 27/10/2020 al 27/10/2025
Slogan	
Tipo	
Referente Politico	DR ALBERTO URPI
Delega	
Responsabile di Settore	

Il territorio di Sanluri non presenta particolari difficoltà. La grande criminalità è assente anche se si registrano casi di atti vandalici sulle strutture pubbliche.

Il controllo del territorio è pertanto di fondamentale importanza per prevenire e bloccare sul nascere qualsiasi attività non legale.

Saranno pertanto realizzati impianti di videosorveglianza cittadina che consentano di monitorare gli ingressi al comune con sistemi di lettura targhe e con videocamere di contesto per monitorare aree strategiche come piazza maggiormente frequentate e luoghi di interesse come le scuole il parco comunale e gli impianti sportivi

## ELENCO OBIETTIVI DELLA LINEA STRATEGICA 00050000

Codice	Descrizione	Data Inizio	Data Fine
0001	Vigilanza ambientale e del territorio	27/10/2020	27/10/2025
0002	Vigilanza della viabilità	27/10/2020	27/10/2025
0003	Vigilanza sulla sicurezza	27/10/2020	27/10/2025

## SCHEDA ANALITICA LINEA 00060000

<b>Linea n. 00060000</b>	<b>Migliorare le condizioni ambientali e di supporto all'istruzione e diritto allo studio</b>
Periodo Mandato	Dal 27/10/2020 al 27/10/2025
Slogan	
Tipo	
Referente Politico	DR ALBERTO URPI
Delega	
Responsabile di Settore	

Nelle scuole si formano i piccoli cittadini. L'ambiente in cui operano deve essere costantemente tenuto in stato di massima manutenzione.

Oltre alle attività didattiche che sono di competenza dello Stato, il comune dovrà garantire attività ausiliare collegate che possano ampliare l'offerta formativa creando anche attività che possano essere di collegamento con la realtà istituzionale, nonché erogare servizi e supporti economici al fine di favorire il diritto allo studio

Formare i cittadini del futuro.

Potenziare i servizi ausiliari di ristorazione scolastica per favorire il tempo prolungato e lo svolgimento delle lezioni del pomeriggio, facilitando il trasferimento degli alunni dalle loro residenze alle scuole con il servizio scuolabus o con contribuzioni sostitutive, integrando l'offerta formativa con progetti finanziati dal comune ed

erogando rimborsi spese sostenute dalle famiglie per l'istruzione, incentivando il merito e supportando gli alunni diversamente abili, in strutture in ottimo stato di manutenzione.

## ELENCO OBIETTIVI DELLA LINEA STRATEGICA 00060000

Codice	Descrizione	Data Inizio	Data Fine
0001	Garantire l'erogazione dei servizi generali ed ausiliari	27/10/2020	27/10/2025
0002	Favorire il riconoscimento del merito scolastico	27/10/2020	27/10/2025
0003	Sostenere economicamente le famiglie	27/10/2020	27/10/2025
0004	Mettere in sicurezza e completare le infrastrutture scolastiche	27/10/2020	27/10/2025
0005	Coinvolgere la scuola e gli alunni nelle attività istituzionali	27/10/2020	27/10/2025

## SCHEDA ANALITICA LINEA 00070000

Linea n. 00070000	Valorizzazione dei beni e della attività culturali
Periodo Mandato	Dal 27/10/2020 al 27/10/2025
Slogan	
Tipo	
Referente Politico	DR ALBERTO URPI
Delega	
Responsabile di Settore	

### Sanluri centro di storia e cultura.

Il castello risorgimentale in perfetto stato di manutenzione è meta turistica da diversi anni grazie all'incremento della promozione. L'individuazione degli eventi identitari quali la rievocazione storica de Sa batalla e della pace di Sanluri evento storici di grande rilevanza per tutta la Sardegna, ma anche la festa del borgo e la promozione di tante attività culturali.

Sanluri presenta un'offerta museale rappresentata dalla casa del Pane che integra il museo risorgimentale del castello che può essere implementata con altri servizi museali quali il museo giudiciale presso l'ex montegranatico e il museo etnografico del convento dei padri cappuccini.

Il teatro di Sanluri ubicato all'interno del polo culturale è in grande crescita ospitando rappresentazioni teatrali di livello con alto indice di gradimento. Devono essere implementate alcune attrezzature quali il sipario e la regia che consentiranno di godere dello stesso con manifestazioni sempre più importanti

La biblioteca comunale in grande crescita con incremento annuale di dotazioni librerie e di servizi al cittadino, abbinate a grandi eventi quali Sanluri legge e attività con le scuole per favorire e promuovere la lettura a tutti i livelli

L'attività culturale è in grande crescita e merita una attenta valutazione e coordinamento delle attività per offrire una proposta culturale ai cittadini e ai turisti coordinata ed efficiente oltre che sempre più ampia.

E' intendimento pertanto accentrare tutte le attività in una fondazione, da costituire, nella quale saranno gestite tutte le attività culturali e turistiche della cittadina di Sanluri, dalla valorizzazione del patrimonio culturale e storico, passando per gli eventi identitari e tradizioni popolari attraverso la promozione turistica del territorio comunale

**ELENCO OBIETTIVI DELLA LINEA STRATEGICA 00070000**

<b>Codice</b>	<b>Descrizione</b>	<b>Data Inizio</b>	<b>Data Fine</b>
0001	Migliorare e implementare l'offerta museale	27/10/2020	27/10/2025
0002	Promuovere la cultura e le tradizioni popolari locali	27/10/2020	27/10/2025
0003	Razionalizzare e migliorare la gestione del settore culturale	27/10/2020	27/10/2025
0004	Promuovere e migliorare l'immagine storica culturale di Sanluri	27/10/2020	27/10/2025
0005	Potenziare la lettura e il servizio bibliotecario	27/10/2020	27/10/2025
0006	Potenziare l'offerta teatrale	27/10/2020	27/10/2025
0007	Valorizzare e riqualificare i beni di interesse storico e culturale	27/10/2020	27/10/2025



## SCHEDA ANALITICA LINEA 00080000

<b>Linea n. 00080000</b>	<b>Promuovere e sostenere l'esercizio dell'attività sportiva</b>
Periodo Mandato	Dal 27/10/2020 al 27/10/2025
Slogan	
Tipo	
Referente Politico	DR ALBERTO URPI
Delega	
Responsabile di Settore	

### Lo sport a portata di tutti.

Il comune è dotato di moltissimi impianti sportivi in cui sono possono essere praticate tutte le attività sportive grazie anche ad una ampia rete di associazioni locali che esercitano quasi tutte le discipline sportive.

Gli impianti esistenti sono ubicati;  
nella via Gramsci campo nou e skate park  
nella zona San Martino, bocciodromo e realizzando piscina comunale all'aperto e palazzetto dello sport nel parco comunale: zona sportiva campi da tennis

La promozione dello sport come una integrazione delle attività didattiche per tutti gli utenti anche quelli svantaggiati

Promuovere l'esercizio delle attività sportive a tutti i livelli che consenta a tutti i cittadini di usufruire degli impianti realizzati dal comune d mantenere in uno stato di manutenzione ed efficienza, anche mediante sostegno delle associazioni locali e sostegno diretto alle famiglie,

### ELENCO OBIETTIVI DELLA LINEA STRATEGICA 00080000

<b>Codice</b>	<b>Descrizione</b>	<b>Data Inizio</b>	<b>Data Fine</b>
0001	Garantire la sicurezza e la manutenzione degli impianti sportivi	27/10/2020	27/10/2025

## SCHEDA ANALITICA LINEA 00090000

<b>Linea n. 00090000</b>	<b>Mettere in sicurezza la viabilità urbana ed extraurbana</b>
Periodo Mandato	Dal 27/10/2020 al 27/10/2025
Slogan	
Tipo	
Referente Politico	DR ALBERTO URPI
Delega	
Responsabile di Settore	

### Sicurezza stradale

Eeguire le manutenzioni straordinarie in tutte le strade comunali al fine di ripristinare la viabilità fortemente compromessa dai lavori eseguiti per predisposizione delle condotte del gas metano.

Contemporaneamente dovranno essere garantire le manutenzioni ordinarie della segnaletica stradale orizzontale e verticale per una maggiore sicurezza e fruibilità della rete viaria urbana ed extraurbana.

### ELENCO OBIETTIVI DELLA LINEA STRATEGICA 00090000

<b>Codi ce</b>	<b>Descrizione</b>	<b>Data Inizio</b>	<b>Data Fine</b>
0001	Garantire la sicurezza nella viabilità urbana	27/10/2020	27/10/2025
0002	Garantire la sicurezza nella viabilità extraurbana	27/10/2020	27/10/2025
0003	Realizzazione di nuove infrastrutture	27/10/2020	27/10/2025

## SCHEDA ANALITICA LINEA 00110000

<b>Linea n. 00110000</b>	<b>Protezione civile</b>
Periodo Mandato	Dal 27/10/2020 al 27/10/2025
Slogan	
Tipo	
Referente Politico	DR ALBERTO URPI
Delega	
Responsabile di Settore	

### Prevenzione e tutela del territorio

Coordinare le iniziative a livello territoriale per rafforzare i risultati innanzi gli eventi eccezionali.

### ELENCO OBIETTIVI DELLA LINEA STRATEGICA 00110000

<b>Codice</b>	<b>Descrizione</b>	<b>Data Inizio</b>	<b>Data Fine</b>
0001	Protezione civile	27/10/2020	27/10/2025

## SCHEDA ANALITICA LINEA 00120000

<b>Linea n. 00120000</b>	<b>Interventi per l'infanzia</b>
Periodo Mandato	Dal 27/10/2020 al 27/10/2025
Slogan	
Tipo	
Referente Politico	DR ALBERTO URPI
Delega	
Responsabile di Settore	

Nel parco comunale è stato realizzato un fabbricato adibito a nido comunale la cui gestione è affidata ad una ditta specializzata esterna.

L'utilizzo di risorse regionali e statali unitamente a quelle comunali ha garantito il finanziamento del servizio e l'abbattimento delle rette a carico delle famiglie

Il servizio è di fondamentale importanza in quanto sempre più ne è avvertita l'esigenza da parte delle famiglie dove entrambi i genitori sono impegnati a lavoro.

La sua gestione è però molto dispendiosa per l'ente ma anche per le famiglie e pertanto risulta fondamentale l'apporto di risorse finanziarie da parte della Regione e dello Stato

### ELENCO OBIETTIVI DELLA LINEA STRATEGICA 00120000

<b>Codice</b>	<b>Descrizione</b>	<b>Data Inizio</b>	<b>Data Fine</b>
0001	Offrire alle famiglie supporto educativo ed economico nella prima infanzia	27/10/2020	27/10/2025

## SCHEDA ANALITICA LINEA 00130000

<b>Linea n. 00130000</b>	<b>Interventi per la disabilità</b>
Periodo Mandato	Dal 27/10/2020 al 27/10/2025
Slogan	
Tipo	
Referente Politico	DR ALBERTO URPI
Delega	
Responsabile di Settore	

## ELENCO OBIETTIVI DELLA LINEA STRATEGICA 00130000

<b>Codice</b>	<b>Descrizione</b>	<b>Data Inizio</b>	<b>Data Fine</b>
0001	Sostenere i soggetti diversamente abili e le loro famiglie nella vita quotidiana	27/10/2020	27/10/2025

## SCHEDA ANALITICA LINEA 00140000

<b>Linea n. 00140000</b>	<b>Interventi per gli anziani</b>
Periodo Mandato	Dal 27/10/2020 al 27/10/2025
Slogan	
Tipo	
Referente Politico	DR ALBERTO URPI
Delega	
Responsabile di Settore	

## ELENCO OBIETTIVI DELLA LINEA STRATEGICA 00140000

<b>Codice</b>	<b>Descrizione</b>	<b>Data Inizio</b>	<b>Data Fine</b>
0001	Favorire l'autonomia, la socializzazione e impegno sociale	27/10/2020	27/10/2025

## SCHEDA ANALITICA LINEA 00150000

<b>Linea n. 00150000</b>	<b>Interventi soggetti a rischio di esclusione sociale</b>
Periodo Mandato	Dal 27/10/2020 al 27/10/2025
Slogan	
Tipo	
Referente Politico	DR ALBERTO URPI
Delega	
Responsabile di Settore	

**ELENCO OBIETTIVI DELLA LINEA STRATEGICA 00150000**

<b>Codice</b>	<b>Descrizione</b>	<b>Data Inizio</b>	<b>Data Fine</b>
0001	Limitare le condizioni di disagio sociale	27/10/2020	27/10/2025

**SCHEMA ANALITICA LINEA 00160000**

<b>Linea n. 00160000</b>	<b>Interventi per il diritto alla casa</b>
Periodo Mandato	Dal 27/10/2020 al 27/10/2025
Slogan	
Tipo	
Referente Politico	DR ALBERTO URPI
Delega	
Responsabile di Settore	

**ELENCO OBIETTIVI DELLA LINEA STRATEGICA 00160000**

<b>Codice</b>	<b>Descrizione</b>	<b>Data Inizio</b>	<b>Data Fine</b>
0001	Implementare le possibilità di accesso al diritto alla casa	27/10/2020	27/10/2025

**SCHEMA ANALITICA LINEA 00170000**

<b>Linea n. 00170000</b>	<b>Spese in materia sanitaria</b>
Periodo Mandato	Dal 27/10/2020 al 27/10/2025
Slogan	
Tipo	
Referente Politico	DR ALBERTO URPI
Delega	
Responsabile di Settore	

**ELENCO OBIETTIVI DELLA LINEA STRATEGICA 00170000**

<b>Codice</b>	<b>Descrizione</b>	<b>Data Inizio</b>	<b>Data Fine</b>
0001	Vigilare sulle condizioni igieniche/sanitarie nel territorio	27/10/2020	27/10/2025

**SCHEMA ANALITICA LINEA 00180000**

<b>Linea n. 00180000</b>	<b>Adottare sistemi di controllo del territorio</b>
Periodo Mandato	Dal 27/10/2020 al 27/10/2025
Slogan	
Tipo	
Referente Politico	DR ALBERTO URPI
Delega	

### ELENCO OBIETTIVI DELLA LINEA STRATEGICA 00180000

Codice	Descrizione	Data Inizio	Data Fine
0001	Potenziare la sicurezza urbana	27/10/2020	27/10/2025

### SCHEMA ANALITICA LINEA 00190000

<b>Linea n. 00190000</b>	<b>Potenziare la realizzazione di attività sportive</b>
Periodo Mandato	Dal 27/10/2020 al 27/10/2025
Slogan	
Tipo	
Referente Politico	DR ALBERTO URPI
Delega	
Responsabile di Settore	

### ELENCO OBIETTIVI DELLA LINEA STRATEGICA 00190000

Codice	Descrizione	Data Inizio	Data Fine
0001	Potenziare la realizzazione di attività sportive	27/10/2020	25/10/2025
0002	Potenziare le strutture sportive e riqualificare quelle esistenti	27/10/2020	27/10/2025

### SCHEMA ANALITICA LINEA 00200000

<b>Linea n. 00200000</b>	<b>Potenziare la promozione del territorio</b>
Periodo Mandato	Dal 27/10/2020 al 27/10/2025
Slogan	
Tipo	
Referente Politico	DR ALBERTO URPI
Delega	
Responsabile di Settore	

### ELENCO OBIETTIVI DELLA LINEA STRATEGICA 00200000

Codice	Descrizione	Data Inizio	Data Fine
0001	Promuovere i musei	25/07/2020	27/10/2025
0002	Promuovere i prodotti tipi	27/10/2020	27/10/2025
0003	Promuovere il marchio di produzione agro alimentare	27/10/2020	27/10/2025

## SCHEDA ANALITICA LINEA 00210000

<b>Linea n. 00210000</b>	<b>Valorizzare il territorio comunale</b>
Periodo Mandato	Dal 27/10/2020 al 27/10/2025
Slogan	
Tipo	
Referente Politico	DR ALBERTO URPI
Delega	
Responsabile di Settore	

### ELENCO OBIETTIVI DELLA LINEA STRATEGICA 00210000

Codice	Descrizione	Data Inizio	Data Fine
0001	Realizzare e riqualificare piazze	27/10/2020	27/10/2025

## SCHEDA ANALITICA LINEA 00220000

<b>Linea n. 00220000</b>	<b>Dotare l'ente di strumenti urbanistici aggiornati e adeguati</b>
Periodo Mandato	Dal 27/10/2020 al 27/10/2025
Slogan	
Tipo	
Referente Politico	DR ALBERTO URPI
Delega	
Responsabile di Settore	

### ELENCO OBIETTIVI DELLA LINEA STRATEGICA 00220000

Codice	Descrizione	Data Inizio	Data Fine
0001	Dotare l'ente di strumenti urbanistici aggiornati e adeguati	27/10/2020	27/10/2025

## SCHEDA ANALITICA LINEA 00230000

<b>Linea n. 00230000</b>	<b>Migliorare il servizio di raccolta e smaltimento dei rifiuti</b>
Periodo Mandato	Dal 27/10/2020 al 27/10/2025
Slogan	
Tipo	
Referente Politico	DR ALBERTO URPI
Delega	
Responsabile di Settore	

### ELENCO OBIETTIVI DELLA LINEA STRATEGICA 00230000

Codice	Descrizione	Data Inizio	Data Fine
--------	-------------	-------------	-----------

Codice	Descrizione	Data Inizio	Data Fine
0001	Potenziare il servizio di pulizia delle strade	27/10/2020	27/10/2025

### SCHEMA ANALITICA LINEA 00240000

Linea n. 00240000	Migliorare il deflusso delle acque meteoriche
Periodo Mandato	Dal 27/10/2020 al 27/10/2025
Slogan	
Tipo	
Referente Politico	DR ALBERTO URPI
Delega	
Responsabile di Settore	

### ELENCO OBIETTIVI DELLA LINEA STRATEGICA 00240000

Codice	Descrizione	Data Inizio	Data Fine
0001	Potenziamento delle condotte idriche	27/10/2020	27/10/2025

### SCHEMA ANALITICA LINEA 00250000

Linea n. 00250000	Garantire la manutenzione e gestione del verde urbano e favorirne il godimento da parte dei cittadini
Periodo Mandato	Dal 27/10/2020 al 27/10/2025
Slogan	
Tipo	
Referente Politico	DR ALBERTO URPI
Delega	
Responsabile di Settore	

### ELENCO OBIETTIVI DELLA LINEA STRATEGICA 00250000

Codice	Descrizione	Data Inizio	Data Fine
0001	Garantire la manutenzione del verde cittadino esistente	27/10/2020	27/10/2025
0002	Implementare le aree verdi	27/10/2020	27/10/2025
0003	Implementare il godimento da parte dei cittadini delle aree verdi attrezzate	27/10/2020	27/10/2025



## SCHEDA ANALITICA LINEA 00260000

<b>Linea n. 00260000</b>	<b>Valorizzazione delle sorgenti</b>
Periodo Mandato	Dal 27/10/2020 al 27/10/2025
Slogan	
Tipo	
Referente Politico	DR ALBERTO URPI
Delega	
Responsabile di Settore	

## SCHEDA ANALITICA LINEA 00270000

<b>Linea n. 00270000</b>	<b>Favorire lo sviluppo imprenditoriale nel territorio</b>
Periodo Mandato	Dal 27/10/2020 al 27/10/2025
Slogan	
Tipo	
Referente Politico	DR ALBERTO URPI
Delega	
Responsabile di Settore	

## ELENCO OBIETTIVI DELLA LINEA STRATEGICA 00270000

<b>Codice</b>	<b>Descrizione</b>	<b>Data Inizio</b>	<b>Data Fine</b>
0001	Sostenere economicamente l'avvio di nuove imprese	27/10/2020	27/10/2025
0002	Realizzare nuove infrastrutture	27/10/2020	27/10/2025

## SCHEDA ANALITICA LINEA 00280000

<b>Linea n. 00280000</b>	<b>Potenziare l'efficiamento energetico</b>
Periodo Mandato	Dal 27/10/2020 al 27/10/2025
Slogan	
Tipo	
Referente Politico	DR ALBERTO URPI
Delega	
Responsabile di Settore	

## ELENCO OBIETTIVI DELLA LINEA STRATEGICA 00280000

<b>Codice</b>	<b>Descrizione</b>	<b>Data Inizio</b>	<b>Data Fine</b>
0001	Realizzare nuovi impianti	27/10/2020	27/10/2025

<b>Codice</b>	<b>Descrizione</b>
1	Informatizzare i processi di richiesta
2	Creare l'ufficio delle relazioni con il pubblico
3	Condivisione della prima informazione rilasciata dai cittadini (anagrafe per tributi, suape per tributi)
4	Uniformare le modalità di comunicazione all'esterno sia nelle comunicazioni cartacee che digitali
5	Aggiornare costantemente il sito e tutti i canali digitali (fb, instagram, ecc)
6	Comunicare la programmazione dei controlli da eseguire per favorire il ravvedimento
7	Eseguire a regime i controlli per l'annualità precedente a quella di esercizio
8	Implementare la comunicazione e trasparenza delle azioni amministrative tributarie
9	Eseguire i controlli per immobile
10	Incrociare i dati catastali, anagrafici e urbanistici
11	Utilizzo dell'immobile ex aspal ( vigili del fuoco)
12	Utilizzo del polo culturale (aspal e polizia)
13	Utilizzo immobile (caserma carabinieri)
14	Uffici del giudice di pace
15	Trasferimento dell'ufficio vigilanza presso immobile ex tribunale
16	Trasferimento, accentramento, dematerializzazione e gestione dell'archivio comunale corrente nell'immobile ex tribunale
17	Assegnazione spazi comunali in comodato d'uso
18	Mappare i processi, i carichi di lavoro e tempi di risposta
19	Riorganizzare le risorse umane e strumentali a disposizione
20	Riordinare e riadottare regolamenti generali e specifici e circolari interne
21	Piano di formazione e qualificazione del personale
22	Piano delle azioni positive
23	Stabilire metodologie di controllo programmato e costante
24	Implementare e coordinare i sistemi di videosorveglianza

<b>Codice</b>	<b>Descrizione</b>
25	Programmare le manutenzioni ordinarie e straordinarie degli edifici scolastici con cadenza triennale ed aggiornamenti annuali
26	Programmare i servizi ausiliari scolastici con cadenza triennale ed aggiornamenti annuali
27	Promuovere il sostegno economico di studenti capaci e meritevoli
28	Promuovere l'integrazione dell'offerta formativa scolastica
29	Erogare contributi per il rimborso di spese sostenute per l'accesso alla formazione scolastica
30	Uniformare i criteri di accesso al sostegno economico di tutti i servizi scolastici
31	Attuare i processi finalizzati all'apertura del museo giudiciale
32	Attuare i processi finalizzati all'apertura del museo dei cappuccini
33	Coordinare e promuovere la gestione unificata dei musei cittadini (esistenti e futuri) e l'offerta museale nel territorio nazionale ed internazionale
34	Programmare e identificare gli eventi identitari
35	Programmare, promuovere e sostenere le iniziative culturali realizzate dalle associazioni locali con istituzione del tavolo permanente (commissione cultura)
36	Ottenere il riconoscimento del titolo di Città di Sanluri
37	Costituire una fondazione a cui affidare la gestione delle attività
38	Programmare le manutenzioni ordinarie e straordinarie delle strutture adibite ad uso sportivo con cadenza triennale ed aggiornamenti annuali
39	Programmare e identificare gli eventi identitari
40	Programmare, promuovere e sostenere le iniziative sportive da parte delle associazioni locali
41	Promuovere il sostegno economico alle famiglie per favorire la pratica sportiva
42	Manutenzione straordinaria della segnaletica orizzontale e verticale
43	Manutenzione straordinaria del tappeto (asfalti)
44	Manutenzione straordinaria dei parapetti
45	Manutenzione straordinaria della segnaletica

<b>Codice</b>	<b>Descrizione</b>
46	Manutenzione straordinaria del tappetto (asfalti)
47	Manutenzione straordinaria dei parapetti
48	Gestione associata dell'attività di pianificazione di protezione civile e di coordinamento
49	Garantire l'accesso ai servizi educativi nella prima infanzia
50	Sostenere economicamente le famiglie
51	Erogare servizi di assistenza alla persona e prestazioni integrative domiciliari e non
52	Favorire l'accesso al mondo del lavoro e in generale ad attività esterne finalizzato a una vita autonoma.
53	Sostenere economicamente i soggetti
54	Sostenere economicamente i soggetti in condizioni di disagio sociale anche solo momentaneo
55	Creare situazioni di offerte di lavoro
56	Accompagnare i soggetti in un percorso educativo di miglioramento delle condizioni di vita
57	Promuovere la costruzione di nuovi alloggi di edilizia economica popolare
58	Promuovere e sostenere la concessione di locali privati alle famiglie prive di alloggi di proprietà
59	Promuovere l'affidamento e la gestione degli animali randagi
60	Sostenere economicamente le famiglie e le imprese danneggiate da emergenze sanitarie
61	potenziare l'wifi gratuito cittadino
62	affrontare il problema della connessione dati nella borgata di Sanluri Stato
63	realizzare progetti di occupazione di giovani disoccupati LAVORAS
64	realizzare un nuovo sistema di videosorveglianza cittadina
65	alleggerire i costi della mensa e dei testi scolastici
66	istituire la giornata del merito aperta anche agli studenti universitari
67	completare la scuola dell'infanzia
68	rendere i plessi scolastici moderni e accoglienti
69	arredare gli spazi, rendendoli belli e gradevoli e sostituendo progressivamente arredi esistenti
70	digitalizzare la scuola, gli uffici e le aule

<b>Codice</b>	<b>Descrizione</b>
71	rafforzare i rapporti con la scuola con incontri periodici
72	coinvolgere gli alunni nei progetti istituzionali, civili e culturali
73	potenziare il festival letterario Sanluri legge
74	potenziare il festival lirico e di jazz
75	potenziare le attività di cinema all'aperto
76	incrementare il volume dei libri a disposizione e l'accessibilità agli stessi
77	potenziare il festival tutte storie con la collaborazione delle scuole
78	potenziare la attuale gestione del teatro comunale
79	ristrutturare e mettere in sicurezza la parrocchia di Sanluri stato
80	progettare la realizzazione dell'anfiteatro al parco
81	mettere in sicurezza il palco della borgata di Sanluri Stato
82	mettere in sicurezza il fabbricato ex scuola di Sanluri Stato
83	riqualificare l'ex chiesa di San Rocco
84	valorizzare l'arte cittadina nei muri e piazze del centro storico
85	realizzare il recupero conservativo e la valorizzazione delle mura del borgo medioevale
86	realizzazione di percorsi multimediali al museo del castello
87	realizzare un campus multidisciplinare estivo in collaborazione con le associazioni locali
88	incentivare l'apertura di sezioni di sport per i disabili e per la terza età
89	organizzare attività sportive nel palazzetto dello sport e nella piscina comunale
90	realizzare la piscina comunale all'aperto
91	realizzare il palazzetto dello sport
92	realizzare due campi di paddle nel parco
93	realizzare la pensilina nel campo sportivo di Sanluri Stato
94	realizzare una palestra all'aperto nella borgata di Sanluri stato

<b>Codice</b>	<b>Descrizione</b>
95	partecipare a fiere di livello nazionale ed internazionale
96	realizzare un portale turistico
97	eseguire un restyling della Piazza Gallura
98	eseguire un restyling della Piazzetta via Strauss/Via Mozart
99	eseguire un restyling del piazzale dei Cappuccini
100	migliorare e riqualificare gli ingressi cittadini
101	installare pensiline nelle fermate autobus
102	adottare un nuovo piano particolareggiato
103	adottare un nuovo piano di assetto idrogeologico
104	realizzare una nuova zona di espansione PEP con lotti a prezzi agevolati per giovani coppie
105	promuovere la costruzione di nuovi alloggi di edilizia economica popolare
106	assegnare 20 nuovi alloggi popolari
107	riprogrammare i servizi di pubblica utilità mediante utilizzo di beneficiari di misure sociali
108	realizzare nuove condotte idriche nei punti critici di Viale rinascita
109	realizzare nuove condotte idriche nei punti critici rotonda San Gavino
110	pulizia dei canali nella borgata di Sanluri Stato
111	completare con prato la zona retrostante parco scolopi
112	istituire la giornata della festa dell'albero
113	realizzare nuove aree giochi e arredo urbano
114	realizzare il percorso per arrivare a piedi fino al parco Funtana Noa
115	realizzare zona picnic nel boschetto della borgata di Sanluri Stato
116	realizzare percorsi pedonali per promuovere lo stile di vita attivo e sostenibile
117	valorizzazione della zona trivella nella borgata di Sanluri Stato
118	valorizzazione delle sorgenti naturali presenti nel territorio
119	realizzazione di dossi per ridurre la velocità dei mezzi

<b>Codice</b>	<b>Descrizione</b>
120	potenziare il rapporto con la compagnia barracellare per il presidio delle campagne
121	messa in sicurezza dei cavalcavia e ponti del territorio
122	potenziare la segnaletica nelle campagne
123	progettazione di una circonvallazione per eliminare il traffico dei mezzi pesanti dal centro
124	progettare la realizzazione di impianti di illuminazione pubblica nelle fattorie case sparse
125	potenziare il servizio ludoteca
126	fornire spazi alle associazioni che si occupano di disabili
127	pubblicare l'albo dei badanti per dare agli anziani e ammalati le informazioni sulla forza lavoro che potrà aiutarli
128	riattivare il viaggio gruppo per gli anziani
129	creare tavoli di confronto con i giovani per affrontare i temi di lavoro e difficoltà sociali
130	finanziare progetti finalizzati all'assunzione di giovani sanluresi entro i 35 anni di età
131	finanziare con l'esenzione tasse comunali per due anni le nuove imprese
132	finanziare corsi di formazione specifici finalizzati al posizionamento dei cittadini nel mercato del lavoro
133	completare il percorso per il marchio DOP del pane civraxiu
134	ampliare le zone PIP artigianali/industriali/commerciali
135	portare la fibra ottica in ogni attività produttiva presente nel PIP
136	realizzare la smart grid per rendere scuole e comune a consumo energetico a zero
137	completare il progetto di efficientamento energetico impianti di illuminazione pubblica
138	potenziare l'utilizzo delle macchine elettriche e degli impianti di ricarica

# QUADRO NORMATIVO DI RIFERIMENTO

## Normativa generale di settore Legislazione nazionale

### Tratto dalla relazione tecnica di accompagnamento alla legge di bilancio 2021 approvata

Si riportano le norme di interesse degli enti locali e che in qualche modo influiscono sulle azioni da adottare nel territorio comunale tenuto conto dei riflessi sulle imprese e sui cittadini.

#### SOSTEGNO ALLA LIQUIDITA' E ALLO SVILUPPO DELLE IMPRESE

L'obiettivo dichiarato della manovra di finanza pubblica per il prossimo triennio è quello di sostenere la ripresa dell'economia. In questo quadro rientrano le misure di sostegno alla liquidità e allo sviluppo delle imprese.

Diverse disposizioni istituiscono **nuovi fondi** di sostegno alle attività economiche. In questo senso sono istituiti:

- il "**Fondo a sostegno dell'impresa femminile**", al fine di promuovere e sostenere l'avvio e il rafforzamento dell'imprenditoria femminile (**commi 97-106**);
- il **Fondo per le piccole e medie imprese creative** con l'obiettivo di sostenere le imprese creative, attraverso la concessione di contributi, l'agevolazione nell'accesso al credito e la promozione di strumenti innovativi di finanziamento, nonché altre iniziative per lo sviluppo del settore. (**commi 109-113**);
- il **Fondo di investimento** volto a sostenere lo sviluppo e la competitività del sistema delle piccole e medie imprese dei settori **aeronautico nazionale, chimica verde, nonché della componentistica per la mobilità elettrica e per la produzione di energia da fonti rinnovabili** (**commi 124-126**);
- il Fondo per l'erogazione di contributi a fondo perduto finalizzati a sostenere il tessuto economico e produttivo delle imprese non industriali con sede legale o unità produttiva nei comuni in cui si sono verificate nel corso dell'anno 2020 interruzioni alla viabilità causate da crolli di infrastrutture stradali rilevanti per la mobilità territoriale, con dotazione di 500 mila euro per l'anno 2021 (**commi 201-202**);
- il **Fondo emergenziale per il sostegno delle attività produttive** maggiormente colpite dalle misure di contenimento dell'emergenza epidemiologica da COVID-19. Il Fondo è destinato al rifinanziamento delle misure di sostegno economico-finanziarie già adottate nel corso del 2020 (**comma 1133**).

Altre misure prevedono il **rifinanziamento o l'estensione temporale di operatività** o altri correttivi di strumenti già esistenti. In questa direzione vanno le seguenti misure:

la proroga dal 31 dicembre 2020 **al 30 giugno dell'operatività** della misura sull'intervento straordinario in **garanzia di SACE** a supporto della liquidità delle imprese colpite dalle misure di contenimento dell'epidemia da COVID-19 (cd. "Garanzia Italia"),

l'estensione della **disciplina delle cartolarizzazioni dei crediti** contenuta nella legge

n. 130 del 1999 alle operazioni che prevedono la concessione di finanziamenti (**comma 215**);

• l'incremento della dotazione del **Fondo per la crescita sostenibile**, destinando le relative risorse alla riconversione e riqualificazione produttiva delle aree di crisi industriale, di cui all'articolo 27 del D.L. n. 83/2012. (**commi 80-81**);

• il rifinanziamento della "**Nuova Sabatini**", con misure di sostegno alle micro, piccole e medie imprese volte alla concessione, da parte di banche o intermediari finanziari, di finanziamenti agevolati per investimenti in nuovi macchinari, impianti e attrezzature, compresi i cd. investimenti in beni strumentali "Industria 4.0", nonché di un correlato contributo statale in conto impianti rapportato agli interessi calcolati sui predetti finanziamenti (**commi 95-96**);

• il **rifinanziamento del Fondo per la crescita sostenibile, destinando le risorse** alla promozione della nascita e dello sviluppo delle **società cooperative** di cui al decreto del Ministro dello sviluppo economico 4 dicembre 2014 (cd. "**Nuova Marcora**"), nonché la modifica alla disciplina di sostegno al credito alla cooperazione, per cui le società finanziarie partecipate dal MISE che operano interventi finanziari di sostegno allo sviluppo di piccole e medie imprese cooperative possono essere destinatarie di fondi pubblici **nazionali e regionali**, nonché svolgere attività di promozione, servizi e assistenza nella



gestione dei fondi, affidati ad enti o amministrazioni pubbliche aventi la finalità di **sostenere l'occupazione** attraverso la nascita e lo sviluppo di imprese cooperative e di lavoro sociali (**commi 261-262**). Vengono rafforzati gli **strumenti di sostegno al recupero di aziende in crisi da parte dei lavoratori**. Le società finanziarie partecipate dal Ministero dello sviluppo economico (Cooperazione Finanza Impresa - Cfi Scpa) cui è affidata l'attuazione degli interventi a sostegno dello sviluppo di piccole e medie imprese cooperative **svolgono, su incarico del MISE** stesso, attività di **assistenza e consulenza** ad iniziative volte alla **costituzione di società cooperative** promosse da **lavoratori provenienti da aziende in crisi o da aziende i cui titolari intendano trasferire** le stesse ai lavoratori medesimi (**comma 260**);

Una crescente attenzione è dedicata alla **innovazione delle imprese, in molti casi con finalità ambientali**. Si citano in questa direzione le seguenti misure:

- l'incremento della dotazione del **Fondo per la crescita sostenibile** di **100 milioni** di euro per ciascuno degli anni dal 2025 al 2035. Tale incremento viene destinato al finanziamento degli **accordi per l'innovazione**, sottoscritti dal Ministro dello sviluppo economico con le regioni, le province autonome, le altre amministrazioni pubbliche eventualmente interessate e i soggetti proponenti per sostenere **interventi di rilevante impatto tecnologico** in grado di incidere sulla capacità competitiva delle imprese anche al fine di salvaguardare i livelli occupazionali e accrescere la presenza delle imprese estere nel territorio nazionale (**comma 154**);
- la conferma anche per il 2021 delle garanzie concedibili dal Ministero dell'economia e delle finanze per sostenere specifici progetti economicamente sostenibili per progetti riferiti al **Green New Deal** (**comma 231**);
- Il finanziamento di **progetti innovativi di formazione** nell'ambito del progetto della **Scuola europea di industrial engineering and management**, con una autorizzazione di spesa di **0,5 milioni** per l'anno **2021** (**comma 534**);

Nell'ambito di un più ampio rafforzamento del programma **Transizione 4.0** diretto ad accompagnare le imprese nel processo di transizione tecnologica e di sostenibilità ambientale, e per rilanciare il ciclo degli investimenti penalizzato dall'emergenza legata al COVID-19, l'estensione **fino al 31 dicembre 2022** a disciplina del **credito d'imposta per gli investimenti in beni strumentali nuovi**, potenziando e diversificando le aliquote agevolative, incrementando le spese ammissibili e ampliandone l'ambito applicativo (**commi 1051-1052**).

## Finalità di riequilibrio territoriale:

viene modificata la disciplina della misura agevolativa denominata "**Resto al Sud**", volta a promuovere la costituzione di nuove imprese da parte di giovani imprenditori – tra i 18 ed i 45 anni - nelle regioni del Mezzogiorno: Abruzzo, Basilicata, Calabria, Campania, Molise, Puglia, Sardegna e Sicilia. La modifica estende la platea dei beneficiari della misura elevando da 45 a 55 anni la loro età massima (**comma 170**);

Va ricordata tra le misure di sostegno anche la destinazione di una quota delle **risorse del Fondo di rotazione per l'attuazione del PNRR Italia** (istituito dal comma 1037) per contributi agli **investimenti produttivi ad alto contenuto tecnologico**, nella misura del 40% della spesa complessiva dell'investimento. Le risorse sono **gestite da Invitalia S.p.A.** (o da società da questa interamente controllata) (**comm1 1068-1073**).

### 1. LAVORO E OCCUPAZIONE

Di seguito i principali interventi recati dal disegno di legge di bilancio in materia di **lavoro e occupazione**.

In tema di **trattamenti di integrazione salariale** il ddl di bilancio dispone la proroga degli interventi di cassa integrazione:

In tema di **incentivi per l'occupazione** il ddl di bilancio prevede una serie di sgravi contributivi. In particolare:

- **estende lo sgravio contributivo triennale** attualmente previsto per le **assunzioni a tempo indeterminato di soggetti fino a 35 anni** di età effettuate nel 2020 anche a quelle relative ai medesimi soggetti effettuate nel biennio **2021-2022**. Nel contempo, aumenta la misura del predetto sgravio dal 50 al 100 per cento dei contributi dovuti dal datore di lavoro privato, nel limite di 6.000 euro annui, ed eleva da tre a quattro anni la sua durata limitatamente alle assunzioni dei medesimi soggetti effettuate nelle regioni Abruzzo, Molise, Campania, Basilicata, Sicilia, Puglia, Calabria e Sardegna (**commi 10-15**);
- **riconosce anche per il 2021 l'esonero totale dal versamento dell'accredito contributivo presso l'AGO previsto per il 2020 in favore dei coltivatori diretti e degli imprenditori agricoli professionali con età inferiore a quarant'anni**, per un periodo massimo di 24 mesi e con riferimento alle nuove iscrizioni nella previdenza agricola effettuate tra il 1° gennaio 2020 e il 31 dicembre 2021 (in luogo del 31 dicembre 2020 attualmente previsto) (**comma 33**);
- **estende sino al 2029 l'applicazione dell'esonero contributivo parziale (cd. Decontribuzione Sud)**, attualmente previsto fino alla fine del 2020 in favore dei datori di lavoro privati che operano nelle regioni Abruzzo, Basilicata, Calabria, Campania, Molise, Puglia, Sardegna e Sicilia (regioni che, con riferimento al 2018, presentano un PIL pro capite non superiore al 90 per cento di quello medio dei 27 Paesi UE). La misura dell'esonero è rimodulata con riferimento alle diverse annualità.

In tema di misure di **sostegno al reddito**, il ddl di bilancio dispone:

- l'autorizzazione di una spesa di 5 mln di euro per ciascuno degli anni 2021, 2022 e 2023 – che costituisce al contempo limite massimo di spesa - volta al riconoscimento di un **contributo mensile, fino ad un massimo di 500 euro netti, in favore delle madri disoccupate o monoreddito che fanno parte di nuclei familiari monoparentali con figli a carico con una disabilità riconosciuta in misura non inferiore al 60 per cento (commi 365-366)**;

In tema di **politiche attive del lavoro** il ddl di bilancio:

- istituisce un apposito Fondo denominato **Fondo per l'attuazione di misure relative alle politiche attive** rientranti tra quelle ammissibili dalla Commissione europea nell'ambito del programma React EU", con una dotazione pari a 500 milioni di euro nel 2021. In sede referente è stato disposto che tali risorse siano utilizzate per **l'istituzione di un Programma nazionale denominato Garanzia di occupabilità (GOL)**, finalizzato all'inserimento occupazionale e per il riconoscimento dell'**assegno di ricollocazione** in favore di soggetti che si trovino in determinate condizioni (**commi 324-328**);
- **incrementa in misura crescente** l'autorizzazione di spesa per il finanziamento del **Reddito di cittadinanza** e prevede che dal 1° gennaio 2021 ai beneficiari di Pensione di cittadinanza titolari di altra prestazione pensionistica erogata dall'INPS, il beneficio è erogato insieme a detta prestazione pensionistica per la quota parte di spettanza: Inoltre, si dispone che nei confronti di tali ultimi soggetti non operano i limiti di utilizzo previsti per i percettori del reddito di cittadinanza (**commi 337 e 371**).

Tra le misure disposte **in favore delle donne, ulteriori rispetto a quelle suesposte**, si segnalano:

- l'incremento di **50 mln di euro** per il 2021 della dotazione del Fondo per le politiche della famiglia, al fine di favorire il **rientro al lavoro delle madri lavoratrici (commi 23 e 24)**;
- l'incremento per ciascuno degli anni 2021 e 2022 del **Fondo per le politiche relative ai diritti e alle pari opportunità**, al fine di contenere i gravi effetti economici, derivanti dall'emergenza epidemiologica da COVID-19, per quanto concerne le **donne in condizione di maggiore vulnerabilità, nonché di favorire percorsi di autonomia e di emancipazione delle donne vittime di violenza in condizione di povertà (comma 28)**;
- l'istituzione del **Fondo per il sostegno della parità salariale di genere**, destinato alla copertura finanziaria, nei limiti della dotazione del Fondo – pari a **2 milioni di euro** a decorrere dal **2022** – di interventi finalizzati al **sostegno e al riconoscimento del valore sociale ed economico della parità salariale di genere e delle pari opportunità sui luoghi di lavoro (commi 276-277)**.

Tra le ulteriori disposizioni si segnalano, in particolare:

- la **proroga per il 2021 del congedo obbligatorio di paternità**, la cui durata è elevata da 7 a 10 giorni, come disposto in sede referente. Sempre in sede referente si è disposto che tale congedo, insieme a quello facoltativo di paternità, è esteso ai casi di morte perinatale (**commi 25 e 363-364**);
- l'estensione al periodo dal **1° gennaio 2021 al 28 febbraio 2021** delle previsioni normative che riconoscono l'**equiparazione** del periodo di **assenza dal servizio al ricovero ospedaliero** per i lavoratori dipendenti pubblici e privati in particolari condizioni di rischio debitamente certificato, già previsto fino al 15 ottobre 2020 (**lavoratori fragili**), nonché il diritto dei medesimi lavoratori allo svolgimento della prestazione lavorativa in **modalità agile**, attualmente previsto fino al 31 dicembre 2020 (**commi 481-484**);
- l'incremento del Fondo politiche per la famiglia per il finanziamento di **interventi per il sostegno ai genitori che affrontano il lutto per la perdita di un figlio (comma 26)**;
- il **refinanziamento del Fondo sociale per occupazione e formazione (comma 275)**; l'incremento delle risorse destinate ai percorsi formativi di apprendistato e di alternanza scuola-lavoro (**sistema duale**) (**comma 297**);

Infine, il ddl di bilancio **stabilizza la detrazione spettante ai percettori di reddito di lavoro dipendente** e di talune fattispecie di redditi assimilati a quelli di lavoro dipendente. Tale detrazione è pari a **600 euro** in corrispondenza di un reddito complessivo di **28.000 euro** e **decresce linearmente** fino ad azzerarsi al raggiungimento di un livello di reddito pari a **40.000 euro (commi 8 e 9)**.

## 2. MISURE FISCALI

Il disegno di legge contiene un **ampio ventaglio di interventi in materia fiscale**.

- Anzitutto, in continuità con quanto preannunciato dal Governo in sede di programmazione economica, è istituito un **Fondo per interventi di riforma del sistema fiscale**, da realizzare con appositi provvedimenti normativi, cui sono destinate altresì, risorse stimate come **maggiori entrate permanenti** derivanti dal **miglioramento dell'adempimento spontaneo**. Una quota del Fondo è destinata all'**assegno universale e ai servizi alla famiglia (commi 2-7)**.

Con riferimento agli interventi in tema di **contributi, indennizzi, tassazione sul lavoro** e delle **persone fisiche**, si segnalano:

- la stabilizzazione della **detrazione** spettante ai percettori di reddito di **lavoro dipendente** e di talune fattispecie di **redditi assimilati** a quelli di lavoro dipendente prevista, inizialmente per il solo secondo semestre 2020, dal decreto legge 5 febbraio 2020, n. 3 (**commi 8-9**);
- per l'anno 2021, l'esenzione IRPEF dei **redditi dominicali e agrari** relativi ai terreni dichiarati da coltivatori diretti e imprenditori agricoli professionali iscritti nella previdenza agricola (**comma 38**);
- per facilitare il processo di ricomposizione fondiaria, per l'anno **2021 non si applica l'imposta di registro nella misura fissa di 200 euro agli atti di trasferimento a titolo oneroso di terreni agricoli** e relative pertinenze di valore economico inferiore o uguale a **5.000 euro (nuovo comma 41)**;
- la **proroga** per l'anno **2021** delle **detrazioni** spettanti per le spese sostenute per interventi di **efficienza energetica, di ristrutturazione edilizia**, per l'acquisto di mobili e di grandi elettrodomestici, nonché per il recupero o il restauro della facciata esterna degli edifici (**commi 58-59**) e quelle per la **sistemazione a verde di aree scoperte di immobili privati a uso abitativo (comma 75)**; **con le modifiche apportate in sede referente si stabilisce** che la detrazione dall'imposta lorda delle spese per interventi di **recupero del patrimonio edilizio e di riqualificazione energetica degli edifici per le spese documentate, fino ad un ammontare complessivo non superiore a 48.000 euro** spetta, nella misura del 50 per cento, **anche per interventi di sostituzione del gruppo elettrogeno di emergenza esistente con generatori di emergenza a gas di ultima generazione**; è inoltre innalzato da 10.000 a **16.000 euro l'importo complessivo sul quale calcolare la detrazione al 50 per cento prevista per l'acquisto di mobili e di elettrodomestici** di classe non inferiore ad A+ (A per i forni), per le apparecchiature per le quali sia prevista l'etichetta energetica, finalizzati all'arredo dell'immobile oggetto di ristrutturazione (**nuovo comma 60**);

- **le modifiche** alla disciplina della detrazione al 110% (cd **superbonus**), tra le quali la **proroga** per gli interventi di efficienza energetica e antisismici effettuati sugli edifici fino al **30 giugno 2022** (rispetto al previgente termine del 31 dicembre 2021), da ripartire in **quattro quote annuali** per la parte di spesa sostenuta **nel 2022**, **l'estensione** agli interventi per la **coibentazione del tetto**, agli **edifici privi di attestato di prestazione energetica**, alla **eliminazione delle barriere architettoniche**, agli **impianti solari fotovoltaici su strutture pertinenziali** agli edifici, agli interventi su **edifici composti da due a quattro unità immobiliari** distintamente accatastate (**nuovi commi 66-74**); la costituzione di una **piattaforma telematica** dedicata alla **compensazione di crediti e debiti** derivanti da transazioni commerciali fra i suddetti soggetti, risultanti da **fatture elettroniche (nuovi commi 227-229)**;

Sono numerosi i **crediti d'imposta** che vengono introdotti, prorogati, rimodulati o innovati dal disegno di legge in esame. Si citano al riguardo:

- l'istituzione di un **credito d'imposta** in favore dei **cuochi professionisti** per le spese sostenute per **l'acquisto di beni strumentali durevoli** e per la **partecipazione a corsi di aggiornamento professionale**, strettamente funzionali all'esercizio dell'attività, **tra il 1° gennaio 2021 e il 30 giugno 2021 (nuovi commi 117-123)**; **l'estensione del credito d'imposta del 40 per cento** in materia di sostegno del *made in Italy* (articolo 3 del decreto-legge 24 giugno 2014, n. 91), nei periodi d'imposta **dal 2021 al 2023 alle reti di imprese agricole e agroalimentari**, anche costituite in forma cooperativa o riunite in consorzi, o aderenti ai disciplinari delle "strade del vino" per la realizzazione e l'ampliamento di infrastrutture informatiche finalizzate al potenziamento del **commercio elettronico (nuovo comma 131)**;
- la **proroga** al 31 dicembre **2022 del credito d'imposta per l'acquisto di beni strumentali nuovi** destinati a strutture produttive nelle zone assistite ubicate nelle regioni del **Mezzogiorno** (Campania, Puglia, Basilicata, Calabria, Sicilia, Molise, Sardegna e Abruzzo; **commi 171-172**);
- la **proroga** per le annualità **2021 e 2022 del credito d'imposta** per gli investimenti in attività di **ricerca e sviluppo** in favore delle imprese operanti nelle regioni Abruzzo, Basilicata, Calabria, Campania, Molise, Puglia, Sardegna e Sicilia (inclusi i progetti di ricerca e sviluppo in materia di COVID-19), con la differenziazione della misura percentuale a seconda delle dimensioni delle imprese in termini occupazionali e di fatturato (**commi 185-187**);

Per quanto concerne la **fiscalità ambientale**:

- si riconosce un **contributo a fondo perduto** per i commercianti, distributori, addetti al riempimento, utenti di imballaggi e importatori di imballaggi pieni (cd. **utilizzatori**) aventi sede nelle zone economiche ambientali - ZEA che introducono il sistema del **vuoto a rendere per gli imballaggi** contenenti liquidi a fini alimentari. Il contributo è pari a **10.000 euro**, nel limite complessivo di 5 milioni di euro per ciascuno degli anni 2021 e 2022 (**commi 760-766**);
- è modificata la **plastic tax**, al fine tra l'altro di introdurre le preforme nei semilavorati, estendere l'imposta ai committenti, rendere il rappresentante legale di soggetti non residenti solidale ai fini del pagamento, elevare la soglia di esenzione dall'imposta, ridurre le sanzioni amministrative, estendere i poteri di verifica e controllo dell'Agenzia delle dogane, **differire al 1° luglio 2021** l'entrata in vigore dell'imposta. Si **rende strutturale**, a decorrere **dal 2021**, la **possibilità di usare interamente il PET riciclato nella produzione di bottiglie di PET**, superando il limite del 50% finora vigente (**commi 1084-1085**);
- si modifica la disciplina della nuova imposta sulle bevande analcoliche contenenti sostanze edulcoranti (c.d. **sugar tax**) **estendendo la platea dei soggetti obbligati** al pagamento dell'imposta, **attenuando le sanzioni amministrative** applicabili in caso di mancato adempimento e **differendone la decorrenza (comma 1086)**;

Con riferimento alla **tassazione degli enti territoriali** si segnalano:

- in materia di **destinazione delle maggiori entrate permanenti** rispetto alle previsioni tendenziali formulate nel Def, la deroga per le regioni a statuto speciale e per le province autonome di Trento e di Bolzano, per le quali resta fermo quanto previsto dai rispettivi statuti speciali e dalle relative norme di attuazione, e le maggiori entrate permanenti rimangono acquisite ai rispettivi bilanci, nelle quote previste dai predetti statuti speciali (**ultimo periodo comma 5**);
- a decorrere dall'anno 2021, **la riduzione a metà dell'IMU** dovuta sull'unica unità immobiliare, purché non locata o data in comodato d'uso, posseduta in Italia a titolo di proprietà o usufrutto da **soggetti non residenti nel territorio dello Stato**, che siano titolari di pensione maturata in regime di convenzione internazionale con l'Italia. Per tali immobili la **TARI** o l'equivalente tariffa è applicata nella misura di **due terzi (nuovi commi 48-49)**;
- **l'esenzione dalla prima rata dell'IMU 2021** gli immobili ove si svolgono specifiche attività connesse ai settori del **turismo, della ricettività alberghiera e degli spettacoli** (**nuovi commi 599-600**);
- le modifiche in tema di **canone unico patrimoniale per le occupazioni permanenti con cavi e condutture** per la fornitura di servizi di pubblica utilità, al fine di precisare che i soggetti **obbligati al pagamento del canone sono**, oltre al titolare della concessione, i **soggetti che occupano il suolo pubblico, anche in via mediata**, attraverso l'utilizzo materiale delle infrastrutture del soggetto titolare della concessione **sulla base del numero delle rispettive utenze (nuovo comma 848)**;
- *le modifiche alla disciplina dei requisiti patrimoniali richiesti per l'iscrizione nell'albo dei privati abilitati*

**all'accertamento e alla riscossione delle entrate locali per i comuni di minore dimensione (nuovi commi 1092-1093);**

Si consente a **regioni, comuni e altri enti pubblici territoriali**, per le finalità di **valorizzazione del patrimonio immobiliare pubblico**, di procedere all'**acquisto diretto delle unità immobiliari** dando notizia, sul sito istituzionale dell'ente, delle relative operazioni, con indicazione del soggetto pubblico alienante e del prezzo pattuito (**nuovo comma 153**);

1.

2. *Al fine di favorire la **valorizzazione degli immobili dismessi dalla pubblica amministrazione**, sono **disapplicati il blocco dell'adeguamento automatico dei canoni di locazione passiva e la riduzione del 15 per cento dei canoni per gli immobili condotti dalle amministrazioni pubbliche**, nonché la **facoltà di rinegoziazione con riferimento ai contratti di locazione passiva sottoscritti con società direttamente o indirettamente controllate dallo Stato e relativi ad immobili dismessi (nuovi commi 1118-1120).***

Si chiarisce che per il **pagamento dell'imposta di bollo sulle fatture elettroniche** e sugli altri documenti inviati attraverso il Sistema di interscambio è obbligato, in solido, il contribuente che effettua la cessione del bene o la prestazione di servizio, anche nel caso in cui la fattura è emessa da un soggetto terzo per suo conto (**comma 1108**);

Si introduce un **nuovo quadro sanzionatorio** per le violazioni attinenti agli adempimenti correlati alla **memorizzazione e trasmissione telematica dei corrispettivi**. Si chiarisce inoltre il termine per la memorizzazione elettronica e, a richiesta del cliente, per la consegna dei documenti e si differisce l'operatività dell'utilizzo dei sistemi evoluti di incasso, ai fini dell'obbligo di memorizzazione, dal 1° gennaio 2021 al **1° luglio 2021 (commi 1109-1114)**.

3.

### **3. POLITICHE DI COESIONE E MEZZOGIORNO**

Si segnalano i seguenti interventi:

- vengono stabilite le modalità di copertura degli oneri per il **cofinanziamento nazionale** degli interventi cofinanziati dall'Unione europea per il periodo di programmazione 2021/2027 a valere sulle risorse dei **fondi strutturali** (FSE e FESR) e del Fondo per la giusta transizione, del Fondo europeo agricolo per lo sviluppo rurale (FEASR) e del Fondo europeo per gli affari marittimi e per la pesca (FEAMP) (**commi 51-57**);
- si prevedono interventi volti ad assorbire il **divario infrastrutturale tra le aree del Paese** e a tal fine istituisce un fondo con una dotazione complessiva di 4,6 miliardi di euro dal 2022 al 2033 (**comma 815**);
- si estende sino al 2029 l'applicazione dell'esonero contributivo parziale (cd. **Decontribuzione Sud**), attualmente previsto fino alla fine del 2020 in favore dei datori di lavoro privati che operano nelle regioni Abruzzo, Basilicata, Calabria, Campania, Molise, Puglia, Sardegna e Sicilia (**commi 161, 164-169**);
- viene prorogato al 31 dicembre 2022 il **credito d'imposta per l'acquisto di beni strumentali nuovi** destinati a strutture produttive nelle zone assistite ubicate nelle regioni del **Mezzogiorno** (Campania, Puglia, Basilicata, Calabria, Sicilia, Molise, Sardegna e Abruzzo) (**commi 171-172**);
- viene disposta una prima assegnazione aggiuntiva di risorse al **Fondo per lo sviluppo e la coesione** per il ciclo di **programmazione 2021-2027**, per complessivi **50 miliardi**. Vengono altresì definiti i criteri e le procedure di programmazione, di gestione finanziaria e di monitoraggio delle risorse 2021-2027, in analogia con il precedente periodo di programmazione, ferma restando la chiave di riparto delle risorse dell'**80 per cento alle aree del mezzogiorno** e del 20 per cento alle aree del centro-nord (**commi 177**);
- si autorizzano le amministrazioni pubbliche operanti nel Mezzogiorno ad assumere personale, a tempo determinato e a tempo indeterminato, attraverso l'espletamento di procedure concorsuali, al fine di **rafforzare la capacità amministrativa** delle medesime amministrazioni nell'ambito della gestione e utilizzazione dei fondi della politica di coesione (**commi 179-184**);
- si promuove la costituzione di **Ecosistemi dell'innovazione nel Mezzogiorno**, attraverso la riqualificazione o la creazione di **infrastrutture** per lo svolgimento di attività di formazione, ricerca multidisciplinare e creazione di impresa (**commi 188- 190**);

### **4. ENTI TERRITORIALI**

Tra le misure relative agli **enti territoriali** si segnalano le seguenti disposizioni:

- si incrementa di 100 milioni di euro per il 2021 e 50 milioni per il 2022 il fondo per il **sostegno ai comuni in deficit strutturale** per cause imputabili alle condizioni socio economiche dei territori (**commi 775-777**);

- vengono introdotte una serie di **disposizioni in materia contabile per gli enti territoriali**: si estende all'esercizio finanziario 2021 la facoltà per gli enti territoriali di utilizzare la **quota libera di avanzo di amministrazione** per il finanziamento di spese correnti connesse con l'emergenza epidemiologica, in deroga alle disposizioni vigenti; si proroga al 2021 la norma che autorizza gli enti locali ad utilizzare i **proventi delle concessioni edilizie e delle sanzioni** in materia edilizia per il finanziamento delle spese correnti connesse all'emergenza COVID-19;
- si dispone l'**Incremento del fondo di solidarietà comunale** per il miglioramento dei **servizi in campo sociale** e il potenziamento degli **asili nido (commi 791-794)**;
- si incrementano di 1 miliardo le risorse stanziare per **investimenti delle regioni ordinarie**, ampliandone contemporaneamente gli ambiti di utilizzo. Si prevede, poi, che le risorse per l'edilizia scolastica possano essere utilizzate anche per interventi di messa in sicurezza, nuova costruzione e cablaggio interno degli edifici stessi (**commi 809-814**);
- si prevedono interventi volti ad assorbire il **divario infrastrutturale tra le aree del Paese** e a tal fine istituisce un fondo con una dotazione complessiva di 4,6 miliardi di euro dal 2022 al 2033 (**comma 815**);
- si incrementa di **500 milioni** di euro la dotazione del **fondo per l'esercizio delle funzioni degli enti locali**, istituito dal D.L. n. 34/2020 per assicurare a comuni, province e città metropolitane le risorse necessarie per l'espletamento delle funzioni fondamentali, in relazione alla **perdita di entrate locali** connesse all'emergenza epidemiologica da COVID-19, di cui 450 milioni in favore dei comuni e 50 milioni in favore delle città metropolitane e delle province. Il riparto delle risorse integrative del fondo sarà effettuato in due fasi, attraverso decreti del Ministro dell'interno, da adottare il primo entro il 28 febbraio 2021 ed il secondo entro il 30 giugno 2021 (**commi 822- 823 e 827-831**);
- si istituisce un **Fondo** nello stato di previsione del Ministero dell'interno a favore dei **piccoli comuni con meno di 500 abitanti**, con una dotazione di **3 milioni di euro** per ciascuno degli anni 2021, 2022 e 2023. Il Fondo è destinato a **supplire ai minori trasferimenti del Fondo di solidarietà comunale** per i comuni che hanno percepito, nell'anno precedente, una minore quota dei medesimi trasferimenti di oltre il 15 per cento rispetto alla media della fascia di appartenenza dei restanti comuni della provincia (**comma 832**);
- si rifinanzia per 30 milioni di euro per ciascuno degli anni 2021, 2022 e 2023 il **Fondo di sostegno ai comuni marginali**, destinandolo al finanziamento di interventi a supporto della coesione sociale e dello sviluppo economico nelle aree del Paese maggiormente colpite dal fenomeno dello spopolamento e con limitata offerta di servizi alle persone e alle attività economiche.
- si definisce il **contributo alla finanza pubblica del sistema delle autonomie territoriali** (regioni, province autonome, province, comuni e città metropolitane), fissandolo, per gli **anni dal 2023 al 2025**, in **350 milioni di euro annui**, di cui 200 milioni annui per le regioni e le province autonome, 100 milioni annui per i comuni e 50 milioni annui per le province e le città metropolitane (**commi 849-853**);
- si rifinanzia, con **5 milioni di euro per il 2021**, il **Fondo in favore dei comuni in stato di dissesto finanziario** (istituito dall'articolo 106-bis del decreto-legge n.34 del 2020). Tali risorse aggiuntive sono destinate esclusivamente alla realizzazione di interventi di manutenzione straordinaria di **beni immobili da assegnare alla Polizia di Stato e all'Arma dei carabinieri (commi 844-846)**;
- si rifinanzia, con **10 milioni di euro per il 2021**, il **Fondo in favore dei comuni in stato di dissesto finanziario** (istituito dall'articolo 106-bis del decreto-legge n.34 del 2020). Tali risorse aggiuntive sono destinate a favore dei comuni i cui organi sono stati **sciolti per infiltrazione mafiosa (comma 843)**;
- si semplificano le modalità di determinazione e comunicazione dei **tassi massimi di interesse applicabili ai mutui** concessi agli enti locali, nonché ai mutui e alle obbligazioni con onere a totale carico dello Stato di importo fino a 51.645.689,91 euro (**commi 268-269**).

## 5. POLITICHE SOCIALI

In tema di politiche sociali le misure previste sono dirette essenzialmente all'incremento di risorse e servizi destinati ai nuclei familiari. In sintesi il provvedimento:

- incrementa il **Fondo assegno universale e servizi alla famiglia** di 3.012,1 milioni di euro per l'anno 2021. Le **risorse** del Fondo sono state indirizzate all'attuazione di **interventi** in materia di **sostegno e valorizzazione della famiglia** nonché al **riordino** e alla **sistematizzazione delle politiche di sostegno alle famiglie con figli. (commi 2-7)**;
- istituisce un **Fondo** per la copertura finanziaria di interventi legislativi finalizzati al **riconoscimento del valore sociale** ed economico delle attività di cura a carattere **non professionale del cd. caregiver** (prestatore di cure) familiare, con una dotazione nel **triennio di programmazione 2021-2023** di **30 milioni di euro** per ciascun anno (**comma 334**);
- incrementa di 5 milioni di euro per ciascun anno del triennio 2021-2023 il Fondo per la lotta alla povertà e all'esclusione sociale (di cui all'art. 7, co.2, del D.Lgs. n. 147 del 2017 istitutivo del Reddito di inclusione). Lo stanziamento è riservato in via sperimentale ad interventi, da effettuare anche in un numero limitato di **ambiti territoriali**, volti a permettere di completare il percorso di crescita verso l'autonomia fino al 21° anno di età

(comma 335);

- prevede che le regioni e le province autonome possono provvedere, a titolo di contributo speciale per gli anni 2021 e 2022, all'erogazione del 100 per cento dell'importo assegnato, con il contratto di convenzione o di concessione, alle comunità residenziali accreditate, alle Residenze sanitarie assistenziali e alle Residenze sanitarie per disabili, ai Centri diurni per anziani e per persone con disabilità, ai centri diurni e semiresidenziali per minori, per la salute mentale, per le dipendenze e per persone senza fissa dimora (**comma 495**);

- **incrementa** la dotazione del **fondo di solidarietà comunale**. Le risorse aggiuntive sono **destinate** a finanziare lo sviluppo dei **servizi sociali** comunali svolti in forma singola o associata dai comuni delle regioni a statuto ordinario e a incrementare il numero di posti disponibili negli **asili nido** dei comuni delle regioni a statuto ordinario e delle regioni Sicilia e Sardegna, con particolare attenzione ai comuni nei quali i predetti servizi denotano maggiori carenze (**commi 791-794**).

- **potenzia il sistema dei servizi sociali comunali** svolti in maniera singola o associata e, contestualmente, rafforza i servizi territoriali di cui all'art. 7, comma 1, del D.Lgs n. 147 del 2017 (segretariato sociale; servizio sociale professionale; tirocini finalizzati all'inclusione sociale, all'autonomia delle persone e alla riabilitazione; sostegno socio- educativo domiciliare o territoriale; assistenza domiciliare socio-assistenziale e servizi di prossimità; sostegno alla genitorialità e servizio di mediazione familiare; servizio di mediazione culturale; servizio di pronto intervento sociale) nell'ottica del raggiungimento, nei limiti delle risorse disponibili a legislazione vigente, di fissare un livello essenziale delle prestazioni e dei servizi sociali (**commi 797-804**).

## 6. SCUOLA

Per quanto concerne la **scuola**, durante l'esame in sede referente sono intervenute varie novità, che hanno implementato le previsioni iniziali.

Nel complesso, molti interventi riguardano l'**incremento del personale**. Si tratta, nello specifico, di docenti di sostegno e docenti da impiegare nella scuola dell'infanzia, di assistenti tecnici nelle scuole del primo ciclo, di collaboratori scolastici.

Altre disposizioni incrementano le risorse destinate all'**ampliamento dell'offerta formativa**, all'**innovazione digitale** e alla didattica laboratoriale, al c.d. **Fondo 0-6**. Altre ancora sono volte a favorire l'**inclusione scolastica**.

Ulteriori interventi riguardano l'**edilizia scolastica**.

Infine, alcune previsioni sono collegate all'emergenza derivante dalla diffusione del COVID-19.

Con riferimento agli interventi per la **formazione degli alunni** e degli **studenti**, per il diritto allo studio e per l'**inclusione scolastica**:

- dal 2021, si incrementa di **€ 60 mln** annui la dotazione del Fondo per il Sistema integrato di educazione e di istruzione dalla nascita ai 6 anni (c.d. **Fondo 0-6**) (**comma 969**);

- si incrementa il **Fondo per l'arricchimento e l'ampliamento dell'offerta formativa e per gli interventi perequativi** (confluito dal 2007 nel Fondo per il funzionamento delle istituzioni scolastiche) di € 117,8 mln per il 2021, € 106,9 mln per il 2023 (non è previsto un incremento per il 2022), € 7,3 mln per ciascuno degli anni 2024 e 2025 ed € 3,4 mln per il 2026, allo scopo di **ridurre le disuguaglianze** e favorire l'ottimale fruizione del **diritto allo studio**, anche per gli studenti privi di mezzi (**co. 503**);

- dal 2021, si incrementano di **€ 8,2 mln** le risorse destinate all'**innovazione digitale** e alla **didattica laboratoriale**, al fine di potenziare le azioni per l'innovazione didattica e digitale nelle scuole attraverso il coinvolgimento degli **animatori digitali** (**art. 1, comma 512**).

In materia di **edilizia scolastica**:

- si dispone che le risorse di cui all'art. 1, co. 63, della L. 160/2019 (L. di bilancio 2020), destinate al finanziamento degli interventi di manutenzione straordinaria e incremento dell'efficienza energetica delle scuole di province e città metropolitane, nonché delle scuole degli enti di decentramento regionale, possono essere destinate anche ad interventi di **messa in sicurezza**, **nuova costruzione** e **cablaggio interno** degli edifici scolastici (**comma 810**);

- si incrementano di **€ 1 mln** per ciascuno degli anni **2021, 2022 e 2023**, le risorse destinate ad **interventi urgenti finanziati a valere sul Fondo unico per l'edilizia scolastica**. Inoltre, si proroga (dal 31 dicembre 2020) al **31 dicembre 2021** la possibilità per i sindaci e i presidenti delle province e delle città metropolitane di operare con i poteri dei **commissari straordinari**, previsti per interventi infrastrutturali ritenuti prioritari, e si introducono ulteriori deroghe riguardanti le procedure di approvazione del programma acquisti e lavori e dei progetti relativi ai lavori (artt. 21 e 27 del Codice dei contratti pubblici) (**commi 811 e 812**);

Anche a fini di riequilibrio territoriale, si segnalano:

- la proroga per le annualità 2021 e 2022 del **credito d'imposta** per gli investimenti in attività di **ricerca e sviluppo** in favore delle imprese operanti nelle **regioni Abruzzo, Basilicata, Calabria, Campania, Molise**,

**Puglia, Sardegna e Sicilia** (inclusi i progetti di ricerca e sviluppo in materia di COVID-19, direttamente afferenti a strutture produttive ubicate nelle suddette regioni), differenziandone la misura percentuale a seconda delle dimensioni delle imprese in termini occupazionali e di fatturato (25 per cento per le grandi imprese, 35 per cento per le medie imprese, 45 per cento per le piccole imprese) (**commi 185-187**);

- la costituzione di **Ecosistemi dell'innovazione**, attraverso la riqualificazione o la creazione di infrastrutture materiali e immateriali per lo svolgimento di **attività di formazione, ricerca multidisciplinare e creazione di impresa**, con la collaborazione di università, enti di ricerca, imprese, pubbliche amministrazioni e organizzazioni del terzo settore, al fine di favorire, nell'ambito dell'economia della conoscenza, il perseguimento di obiettivi di sviluppo, coesione e competitività dei territori **nelle Regioni Abruzzo, Basilicata, Calabria, Campania, Molise, Puglia, Sardegna e Sicilia (commi 196-199)**.

## 7. COMMERCIO E TURISMO

Con riferimento al *turismo*, si segnalano:

- la promozione della realizzazione di programmi di sviluppo turistico in grado di ridurre il **divario socio-economico** tra aree territoriali del Paese e di contribuire ad un utilizzo efficiente del **patrimonio immobiliare nazionale**, nonché di favorire la crescita della **catena economica** e l'**integrazione settoriale**.

## 8. TRASPORTI

Per quanto riguarda la promozione della **mobilità sostenibile** si prevede il riconoscimento anche per gli anni **dal 2021 al 2026** del **contributo** per l'**acquisto di motoveicoli elettrici o ibridi nuovi**, rifinanziando il relativo Fondo nel limite di **20 milioni di euro annui** per gli anni **dal 2021 al 2023** e nel limite di **30 milioni di euro annui** per gli **anni dal 2024 al 2026 (commi 691)**.

Vengono poi incrementate le **risorse** per promuovere la mobilità sostenibile del "Programma sperimentale buono mobilità", di **100 milioni di euro per il 2021**, per finanziare gli **acquisti di biciclette e altri mezzi di mobilità personale elettrica** effettuati dal **4 maggio 2020 al 2 novembre 2020 (comma 692)** e si prevede che vengano destinate a tale finalità anche le risorse eventualmente non utilizzate dei buoni mobilità erogati (**comma 693**). Le eventuali **disponibilità che residueranno** dall'erogazione del buono mobilità per le biciclette ed i mezzi di mobilità elettrica personale, saranno destinate, per l'anno 2021, all'erogazione del **buono mobilità previsto in caso di rottamazione di un'autovettura o motociclo inquinanti** nei comuni oggetto di procedure di infrazione europea per la qualità dell'aria (**comma 694**).

Sono inoltre introdotte disposizioni di modifica di alcuni aspetti della disciplina relativa al **Piano nazionale per la realizzazione di reti infrastrutturali per la ricarica dei veicoli elettrici, volte a favorire la realizzazione degli interventi e l'utilizzo delle risorse stanziato**: viene stabilito che il MIT finanzia l'acquisto e l'installazione degli impianti da parte delle regioni, eliminando però la previsione di una quota massima del 50% di tale cofinanziamento (**comma 725**); si prevede poi l'adozione di un **decreto ministeriale** per definire le **modalità di alimentazione della Piattaforma Unica Nazionale (PUN) dei punti di ricarica elettrica** da parte dei gestori delle infrastrutture pubbliche e private ad accesso pubblico (**comma 726**). Si prevede infine che la **disciplina adottata da ciascun comune** per l'installazione, la realizzazione e la gestione delle infrastrutture di ricarica debba essere **coerente anche con gli strumenti di pianificazione regionale e comunale (comma 727)**.

Nel **corso dell'esame parlamentare** è stata prevista la modifica, per il **2021**,

dell'**imposta** sull'acquisto di **autoveicoli nuovi ad alte emissioni di Co2** (c.d. "**ecotassa**"), eliminando la sua applicazione per i veicoli con emissioni tra 161 e 190 gr/Km e diminuendone gli importi per le altre fasce inquinanti. Si è altresì disposto che le modalità di calcolo delle emissioni saranno quelle previste dal nuovo **ciclo di omologazione WLTP** previsto dal Regolamento (UE) 2017/1151, che sostituisce l'attuale ciclo NEDC e che risulta più rigoroso di quest'ultimo, prevedendo tuttavia che si continui ad applicare il ciclo NEDC per gli acquisti effettuati fino al 30 giugno 2021 (**comma 651**); si è inoltre previsto il rifinanziamento per il **2021 del contributo statale per l'acquisto di autoveicoli nuovi a ridotte emissioni di CO<sub>2</sub> (comma 652-655)** con alcune modifiche rispetto al regime attualmente in vigore. In particolare si è innalzata la **fino a 135 g/KM la soglia di emissioni entro la quale è possibile accedere all'incentivo** (per il 2020 la soglia massima di emissioni prevista era infatti limitata ai 110 g/Km);



E' stato inoltre introdotto un **nuovo contributo statale** per l'acquisto dei **veicoli** nuovi per il **trasporto merci** e per gli **autoveicoli speciali (comma 657)**.

Le risorse assegnate per i tre interventi sono complessivamente pari a 420 milioni di euro per l'anno 2021 così suddivisi: a) **120 milioni di euro** per i contributi aggiuntivi all'acquisto di **autoveicoli elettrici e ibridi** (fascia da 0 a 60 gr/KM Co2); b) **250 milioni** per i contributi all'acquisto di **autoveicoli compresi nella fascia 61-135 g/km Co2**; c) **50 milioni** per i contributi all'acquisto **veicoli commerciali** di categoria N1 nuovi di fabbrica o autoveicoli speciali di categoria M1 nuovi di fabbrica, di cui **10 milioni riservati ai veicoli esclusivamente elettrici (comma 659)**, a riconoscere un **contributo a fondo perduto per i commercianti**, distributori, addetti al riempimento, utenti di imballaggi e importatori di imballaggi pieni aventi la sede operativa all'interno delle zone economiche ambientali che introducono il sistema del **vuoto a rendere per gli imballaggi** contenenti liquidi a fini alimentari (**commi 760- 766**);

- istituire in via sperimentale nello stato di previsione del Ministero dell'ambiente e della tutela del territorio e del mare il **Fondo per la promozione della tariffazione puntuale**, con dotazione di 5 milioni di euro per ciascuno degli anni 2021 e 2022, al fine di incentivare l'adozione dei sistemi di misurazione puntuale dei rifiuti conferiti dalle utenze domestiche (**commi 767-769**);
- istituire nello stato di previsione del Ministero dell'ambiente il **Fondo contributi per la promozione di compostiere di comunità** nelle zone economiche ambientali (ZEA) (**commi 770-771**).

In materia di **politiche per il territorio**, si segnalano:

- la disposizione che prevede la possibilità di definire piani di sviluppo per il finanziamento degli interventi necessari alla **rigenerazione e riqualificazione di aree dismesse**, nonché di infrastrutture e di beni immobili in disuso appartenenti alle amministrazioni pubbliche (**commi 146-152**);

## 9. CULTURA E SPETTACOLO

Per quanto concerne i settori della cultura e dello spettacolo, durante l'esame in sede referente sono intervenute molte novità. Nel complesso, vari interventi riguardano il personale del Ministero per i beni e le attività culturali e per il turismo. Inoltre, si prevedono

nuove autorizzazioni di spesa, ovvero l'incremento di autorizzazioni di spesa già esistenti. Alcune previsioni si ricollegano all'emergenza derivante dalla diffusione del COVID-19.

- si incrementa di **€ 1 mln** per il **2021** il **Fondo per il funzionamento dei piccoli musei** ai fini della digitalizzazione del patrimonio, della progettazione di podcast e di percorsi espositivi funzionali alla fruizione, nonché della predisposizione di programmi di didattica *e-learning* (**comma 578**);
- si **esentano dalla prima rata dell'IMU 2021** gli immobili ove si svolgono specifiche attività connesse (fra l'altro) al settore degli **spettacoli (commi 599-601)**.

## 10. PUBBLICO IMPIEGO

In materia di **pubblico impiego**, il ddl di bilancio:

istituisce un apposito **Fondo per le assunzioni di personale** a tempo indeterminato (**comma 854**);

prevede, a valere sul predetto Fondo, **assunzioni di personale presso diverse amministrazioni pubbliche** ed enti pubblici (**commi 855-900 e 908-918**);

autorizza le amministrazioni pubbliche ed altri soggetti operanti nel Mezzogiorno ad **assumere personale** a tempo determinato e indeterminato, per rafforzare la capacità amministrativa delle medesime amministrazioni nell'ambito della **gestione e utilizzazione dei fondi della politica di coesione (commi 179-184)**;

**abroga** alcune delle disposizioni introdotte dalla L. 56/2019 relative in particolare all'introduzione di sistemi di **verifica biometrica dell'identità** e di **videosorveglianza degli accessi** per la verifica dell'osservanza dell'orario di lavoro nelle amministrazioni pubbliche. Contestualmente è disposta l'attribuzione, per il 2021, delle relative **risorse disponibili in conto residui** alla Presidenza del Consiglio per la istituzione di **Poli territoriali avanzati** per lo svolgimento decentrato dei concorsi pubblici (**comma 957**); incrementa di 400 milioni di euro, a decorrere dal 2021, le risorse finanziarie destinate alla **contrattazione collettiva nazionale (comma 959)**;

**autorizza le amministrazioni pubbliche utilizzatrici di lavoratori socialmente utili ad assumere a tempo indeterminato i suddetti lavoratori** da inquadrare nei profili professionali delle aree o categorie, per le quali

non è richiesto il titolo di studio superiore a quello della scuola dell'obbligo, che abbiano la professionalità richiesta e siano in possesso di determinati requisiti (**commi 292-295**);

**autorizza** - entro determinate risorse - **le amministrazioni pubbliche utilizzatrici di lavoratori socialmente utili**, impiegati, alla data del 31 dicembre 2016, in progetti collegati alla richiesta e concessione di trattamenti di integrazione salariale, ad assumere i predetti lavoratori a tempo indeterminato, anche a tempo parziale e anche in deroga, per il solo 2021, alla dotazione organica, al piano triennale di fabbisogno del personale e ai vincoli assunzionali previsti dalla normativa vigente (**comma 296**).

## 11. PREVIDENZA

In materia previdenziale, il ddl di bilancio:

**estende** la possibilità di fruizione della cosiddetta **Opzione donna** alle lavoratrici che abbiano maturato determinati requisiti **entro il 31 dicembre 2020** (in luogo del 31 dicembre 2019) (**comma 336**);

**proroga** a tutto il 2021 la sperimentazione della cosiddetta **Ape sociale** (**commi 339- 340**);

prevede che nel **contratto di lavoro a tempo parziale di tipo verticale e ciclico** anche le settimane non interessate da attività lavorativa sono da includere nel computo dell'anzianità utile ai fini del diritto al trattamento pensionistico (**comma 350**);

estende sino al 2023 la possibilità, attualmente prevista in via sperimentale fino al 2020, per i lavoratori interessati da eccedenze di personale di accedere al pensionamento anticipato (cd **isopensione**) qualora raggiungano i requisiti minimi per il pensionamento nei 7 anni successivi alla cessazione del rapporto di lavoro (**comma 345**).

## 12. DIGITALIZZAZIONE P.A.

In materia di digitalizzazione il disegno di legge di bilancio dispone (**commi 620-621**):

la possibilità di trasferire alle varie amministrazioni pubbliche delle risorse del **Fondo per l'innovazione tecnologica e digitale**;

Inoltre, secondo quanto aggiunto nel corso dell'esame in sede referente, al fine di ridurre il divario digitale è stata prevista la concessione, a **famiglie a basso reddito**, con almeno un componente iscritto ad un ciclo di istruzione scolastica o universitaria, di un **dispositivo mobile in comodato gratuito** dotato di **connettività per un anno** o di un **bonus** di valore equivalente da utilizzare per le stesse finalità.

Per la concessione del telefono sono stabilite le seguenti condizioni: un reddito ISEE non superiore a 20.000 euro annui; non essere titolari di un contratto di connessione internet e di un contratto di telefonia mobile; dotarsi del sistema pubblico di identità digitale (SPID).

Può essere concesso un telefono ad un solo soggetto per nucleo familiare e nel limite complessivo di spesa massima di 20 milioni di euro per l'anno 2021.

E' inoltre istituito nello stato di previsione del Ministero dell'interno un fondo, con una dotazione di **20 milioni a decorrere dall'anno 2022**, per la definizione degli interventi necessari a dare attuazione alla **riforma della polizia locale** e disposti con appositi provvedimenti normativi (**comma 995**). Si prevede inoltre che per l'anno 2021 non siano computate ai fini delle limitazioni di spesa previste dal DL 78/2010 le **maggiori spese di personale** sostenute, rispetto all'anno 2019, per i contratti di lavoro subordinato a tempo determinato del **personale della polizia locale** dei comuni, città metropolitane e unioni dei comuni fermo restando l'equilibrio di bilancio (**comma 993**).

## **NORMATIVA REGIONALE DI RIFERIMENTO**

La Regione Sardegna non ha alla data odierna approvato il bilancio di previsione 2021/2023.

Con la legge regionale n.33 in data 23/12/2020 ha autorizzato l'esercizio provvisorio del quale si riporta il testo:

Autorizzazione all'esercizio provvisorio del bilancio della Regione per l'anno 2021.

Il Consiglio regionale ha approvato Il Presidente della Regione promulga la seguente legge:

### **Art. 1 Esercizio provvisorio**

1. Ai sensi e per gli effetti dell'articolo 43 del decreto legislativo 23 giugno 2011, n. 118 (Disposizioni in materia di armonizzazione dei sistemi contabili e degli schemi di bilancio delle Regioni, degli enti locali e dei loro organismi, a norma degli articoli 1 e 2 della legge 5 maggio 2009, n. 42), e successive modifiche ed integrazioni, è autorizzato l'esercizio provvisorio del bilancio della Regione per l'anno 2021 per il periodo di due mesi dal 1° gennaio al 28 febbraio 2021, secondo gli schemi di bilancio di cui alla legge regionale 12 marzo 2020, n. 11 (Bilancio di previsione triennale 2020/2022) come aggiornati dalla legge regionale di assestamento a seguito della parifica della Corte dei conti.

2. Gli impegni e i pagamenti sono assunti nel rispetto dell'articolo 43 del decreto legislativo n. 118 del 2011, e successive modifiche ed integrazioni, e dei correlati principi contabili, che trovano integrale applicazione. Gli impegni e i pagamenti di cui al primo periodo non possono superare l'ammontare dello stanziamento previsto per ciascun programma dello stato di previsione della spesa, al netto delle quote reimputate a seguito di riaccertamento straordinario e ordinario, degli impegni già assunti sul pluriennale da esercizi precedenti e dell'importo accantonato al fondo pluriennale.

3. Il limite di cui al comma 2 non si applica nel caso in cui si tratti di spese obbligatorie e tassativamente regolate dalla legge e non suscettibili di impegno o di pagamento frazionati in dodicesimi; tale deroga è da intendersi riferita a tutti i casi in cui le norme vigenti dispongono in ordine all'entità e alla scadenza delle erogazioni.

### **Art. 2 Entrata in vigore**

1. La presente legge entra in vigore il giorno della sua pubblicazione nel Bollettino ufficiale della Regione autonoma della Sardegna (BURAS), con effetti giuridici dal 1° gennaio 2021.

La programmazione di bilancio è pertanto effettuata sulla base di quella esistente nel bilancio regionale 2020/2022

## LE MODALITA' DI RENDICONTAZIONE

L'attuale ordinamento prevede già delle modalità di rendicontazione dell'attività amministrativa finalizzate anche ad informare i cittadini del livello di realizzazione dei programmi e di raggiungimento degli obiettivi. Ci riferiamo in particolare a:

**a) ogni anno**, attraverso:

- la *ricognizione sullo stato di attuazione dei programmi* finalizzata alla salvaguardia degli equilibri di bilancio;
- l'approvazione, da parte della Giunta, della *relazione sulla performance*, prevista dal D.Lgs. 150/2009. Il documento rappresenta in modo schematico e integrato il collegamento tra gli strumenti di rendicontazione, in modo da garantire una visione unitaria e facilmente comprensibile della performance dell'ente, evidenziando altresì i risultati conseguiti in relazione agli obiettivi rilevanti ai fini della valutazione delle prestazioni del personale;
- l'approvazione, da parte della Giunta Comunale, della relazione illustrativa al rendiconto, prevista dal D.Lgs. n. 267/2000.

**b) a fine mandato**, attraverso la redazione della relazione di fine mandato, ai sensi dell'art. 4 del D.Lgs. 149/2011. In tale documento sono illustrati l'attività normativa e amministrativa svolta durante il mandato, i risultati conseguiti rispetto agli obiettivi programmatici, la situazione economico-finanziaria dell'Ente e degli organismi controllati, gli eventuali rilievi mossi dagli organismi esterni di controllo.

## PROGRAMMAZIONE DELLE SPESE DEL PERSONALE TRIENNIO 2021/2023

La materia del personale è stato oggetto di molteplici modifiche normative tendenti al loro contenimento.

Il vigente quadro normativo in materia di organizzazione degli enti locali, con particolare riferimento a quanto dettato dal D.Lgs. n. 267/2000 e dal D.Lgs. n. 165/2001, attribuisce alla Giunta comunale specifiche competenze in ordine alla definizione degli atti generali di organizzazione e delle dotazioni organiche;

L'articolo 6 del D.Lgs. 30 marzo 2001, n. 165, come modificato da ultimo dal D.Lgs. n. 75/2017, stabilisce che *le amministrazioni pubbliche definiscono l'organizzazione degli uffici adottando in conformità al piano triennale dei fabbisogni gli atti previsti dai rispettivi ordinamenti, previa informazione sindacale, ove prevista nei contratti collettivi nazionali.*

*Il piano triennale dei fabbisogni di personale è adottato in coerenza con la pianificazione pluriennale delle attività e della performance allo scopo di ottimizzare l'impiego delle risorse pubbliche disponibili e perseguire obiettivi di performance organizzativa, efficienza, economicità e qualità dei servizi ai cittadini.*

*Nell'ambito del piano è curata l'ottimale distribuzione delle risorse umane attraverso la coordinata attuazione dei processi di mobilità e di reclutamento del personale e indica le risorse finanziarie destinate all'attuazione del piano, nei limiti delle risorse quantificate sulla base della spesa per il personale in servizio e di quelle connesse alle facoltà assunzionali previste a legislazione vigente.*

L'articolo 91, D.Lgs. 18 agosto 2000, n. 267/2000, in tema di assunzioni stabilisce che *gli enti locali devono adeguare i propri ordinamenti ai principi di funzionalità e di ottimizzazione delle risorse per il migliore funzionamento dei servizi compatibilmente con le disponibilità finanziarie e di bilancio programmando in modo tale da garantire la riduzione programmata delle spese del personale.*

Secondo l'impostazione definita dal D.Lgs. n. 75/2017, il concetto di "dotazione organica" si deve tradurre non come un elenco di posti di lavoro occupati e da occupare, ma come tetto massimo di spesa potenziale che ciascun ente deve determinare per l'attuazione del piano triennale dei fabbisogni di personale, tenendo sempre presente nel caso degli enti locali che restano efficaci a tale scopo tutte le disposizioni di legge vigenti relative al contenimento della spesa di personale e alla determinazione dei *budget* assunzionali.

Nel 2019 con l'art. 33, c. 2, D.L. 30 aprile 2019, n. 34 dal 2020 vengono stabilite nuove misure di contenimento delle spese del personale. *I comuni possono procedere ad assunzioni di personale a tempo indeterminato in coerenza con i piani triennali dei fabbisogni di personale e fermo restando il rispetto pluriennale dell'equilibrio di bilancio asseverato dall'organo di revisione. La spesa complessiva per tutto il*

personale dipendente, al lordo degli oneri riflessi a carico dell'amministrazione, non può essere superiore al valore soglia definito come percentuale, differenziata per fascia demografica, della media delle entrate correnti relative agli ultimi tre rendiconti approvati, considerate al netto del fondo crediti dubbia esigibilità stanziato in bilancio di previsione.

I comuni in cui il rapporto fra la spesa di personale, al lordo degli oneri riflessi a carico dell'amministrazione, e la media delle predette entrate correnti relative agli ultimi tre rendiconti approvati risulta superiore al valore soglia superiore adottano un percorso di graduale riduzione annuale del suddetto rapporto fino al conseguimento nell'anno 2025 del predetto valore soglia anche applicando un turn over inferiore al 100 per cento. A decorrere dal 2025 i comuni che registrano un rapporto superiore al valore soglia superiore applicano un turn over pari al 30 per cento fino al conseguimento del predetto valore soglia.

Anche il salario accessorio spettante al personale dipendente incontra dei limiti finalizzato al suo contenimento.

Il limite al trattamento accessorio del personale è adeguato, in aumento o in diminuzione, per garantire l'invarianza del valore medio pro-capite, riferito all'anno 2018, del fondo per la contrattazione integrativa nonché delle risorse per remunerare gli incarichi di posizione organizzativa, prendendo a riferimento come base di calcolo il personale in servizio al 31 dicembre 2018."

Con il D.M. 17 marzo 2020 ad oggetto: "Misure per la definizione delle capacità assunzionali di personale a tempo indeterminato dei comuni" e con decorrenza 20 aprile 2020 sono state determinate le percentuali suddivise per fascia demografica che consentono di calcolare le soglie di spesa per nuove assunzioni, in deroga al limite derivante dall'art. 1, c. 557-quater, L. n. 296/2006;

Si è provveduto pertanto a quantificare la spesa media quale rapporto fra la spesa di personale impegnata per l'anno 2018, al lordo degli oneri riflessi a carico dell'amministrazione e al netto dell'Irap, e la media delle entrate correnti relative agli ultimi tre rendiconti approvati triennio 2017/2019.

Sull base della popolazione residente al 31/12/2019, questo comune si colloca nella fascia e) e pertanto la spesa complessiva sostenuta per l'anno 2018 rapportata alla media delle entrate correnti non deve essere superiore al 26,90% per consentire l'incremento delle spese del personale dal 2020 con le seguenti percentuali:

FASCE DEMOGRAFICHE			
DA	A	VALORE SOGL	FASC
5.000	9.999	26,90%	e

Considerato che, ai sensi del D.M. 17 marzo 2020, gli enti il cui valore soglia è uguale o inferiore al valore soglia di virtuosità possono assumere personale a tempo indeterminato utilizzando il *plafond* calcolato con il nuovo valore soglia;

La circolare n.17102/110/1 emanata in data 08/06/2020 dal Ministero dell'Interno ha fornito chiarimenti circa l'applicazione della normativa citata sulla base della quale sono calcolati i parametri soglia del comune e le capacità assunzionali per gli anni 2021/2024:

spesa del personale anno 2018	Impegni da rendiconto	Incrementi 2021	Incrementi 2022	Incrementi 2023	Incrementi 2024
		21%	24%	25%	26%
Codice bdap u.1.01.00.00.000	1.992.420,98				
Codice bdap u1.03.02.12.001	0,00				
Codice bdap u1.03.02.12.002	0,00				
Codice bdap u1.03.02.12.003	3.725,11				
Codice bdap u1.03.02.12.999	0,00				
Totale	1.996.146,09				
Spesa complessiva massima		2.415.336,77	2.475.221,15	2.495.182,61	2.515.144,07

### Verifica delle entrate correnti medie triennali

titolo	denominazione	accertamenti				
		2017	2018	2019	totale	media
1	entrate correnti di natura tributaria, contributiva e perequativa	3.033.776,83	3.404.028,95	3.794.538,32	10.232.344,10	3.410.781,37
2	trasferimenti correnti	5.121.392,07	5.682.763,33	7.099.100,37	17.903.255,77	5.967.751,92
3	entrate extratributarie	1.091.949,87	876.523,17	1.002.583,59	2.971.056,63	990.352,21
	totale lordo	9.247.118,77	9.963.315,45	11.896.222,28	31.106.656,50	10.368.885,50
	previsione fondo crediti di dubbia esigibilità	530.422,01	401.350,60	703.989,96	1.635.762,57	703.989,96
	totale al netto del fondo crediti	8.716.696,76	9.561.964,85	11.192.232,32	29.470.893,93	9.664.895,54
	spesa del personale anno 2018					2.012.727,06
	spesa del personale anno 2019					1.985.791,43
	rapporto 2018					20,83%
	rapporto 2019					20,55%

<u>Calcolo del limite di spesa per assunzioni relativo all'anno</u>			
	ANNO	2021	
	ANNO	VALORE	FASCIA
Popolazione al 31 dicembre	2019	8.500	e
	ANNI	VALORE	
Spesa di personale - ultimo rendiconto di gestione approvato (v. tabella di dettaglio)	2019	1.985.791,43 €	(l)
<b>Spesa di personale rendiconto di gestione 2018</b>		2.012.727,06 €	
Entrate correnti - rendiconti di gestione dell'ultimo triennio (al netto di eventuali entrate relative alle eccezioni 1 e 2 del foglio "Spese di personale-Dettaglio")	2017	9.247.118,77 €	
	2018	9.963.315,45 €	
	2019	11.896.222,28 €	
Media aritmetica degli accertamenti di competenza delle entrate correnti dell'ultimo triennio		10.368.885,50 €	
Importo Fondo crediti di dubbia esigibilità stanziato nel bilancio di previsione dell'esercizio	2019	703.989,96 €	
Media aritmetica delle entrate correnti del triennio al netto del FCDE		9.664.895,54 €	
Rapporto effettivo tra spesa di personale e entrate correnti nette	(a)		20,55%
Valore soglia del rapporto tra spesa di personale ed entrate correnti come da Tabella 1 DM	(b1)		26,90%
Valore soglia massimo del rapporto tra spesa di personale ed entrate correnti come da Tabella 3 DM	(b2)		30,90%
Incremento TEORICO massimo della spesa per assunzioni a tempo indeterminato (SE (a) < o = (b1))	(c)	614.065,47 €	
Tetto massimo della spesa per assunzioni a tempo indeterminato (SE (a) > (b1))	(c)		
Percentuale massima di incremento spesa di personale da Tabella 2 DM	2021		21,00%
Incremento annuo della spesa di personale in sede di prima applicazione Tabella 2 (2020-2024)	(d)	422.672,68 €	
Incremento EFFETTIVO della spesa per assunzioni a tempo indeterminato	(e)	422.672,68 €	
Tetto massimo EFFETTIVO di spesa di personale per l'anno (art. 5, c. 1)	(f)	2.435.399,74 €	
Resti assunzionali disponibili (art. 5, c. 2) (v. tabella di dettaglio)	(g)	0,00 €	
Incremento EFFETTIVO della spesa di personale + Resti assunzionali	(e+g)	422.672,68 €	
Verifica del limite di incremento di spesa rispetto al valore corrispondente della Tabella 2	(h)	422.672,68 €	
Limite di spesa per il personale da applicare nell'anno	2021	2.408.464,11 €	(i)

## I costi del fabbisogno di personale e compatibilità con i vincoli di bilancio e della finanza pubblica

Dall'analisi delle spese del personale programmate per il periodo 2021/2023 tenuto conto che alla data odierna l'ultimo rendiconto approvato è quello relativo all'annualità 2019 si riportano i seguenti dati che dimostrano il rispetto delle condizioni normative:

codice spesa bdap	Importo previsto		
	Anno 2021	Anno 2022	Anno 2023
Codice bdap U.1.01.00.00.000	2.171.908,93	1.953.472,48	1.953.472,48
Codice bdap U. 1.03.02.12.001	0,00	0,00	0,00
Codice bdap U 1.03.02.12.002	0,00	0,00	0,00
Codice bdap	8.000,00	8.000,00	8.000,00



U. 1.03.02.12.003			
Codice bdap	0,00	0,00	0,00
U. 1.03.02.12.999			
Totale previsione	2.179.908,93	1.961.472,48	1.961.472,48
Importo massimo consentito	2.415.336,77	2.475.221,15	2.495.182,61
Differenza ancora utilizzabile	235.427,84	513.748,67	513.748,67

Oltre al contenimento delle spese sopradescritto, il comune può a norma dell'articolo 9, c. 28, D.L. 31 maggio 2010, n. 78, *avvalersi di personale a tempo determinato o con convenzioni ovvero con contratti di collaborazione coordinata e continuativa, nel limite del 50 per cento della spesa sostenuta per le stesse finalità nell'anno 2009. Per le medesime amministrazioni la spesa per personale relativa a contratti di formazione lavoro, ad altri rapporti formativi, alla somministrazione di lavoro, nonché al lavoro accessorio di cui all'articolo 70, comma 1, lettera d) del decreto legislativo 10 settembre 2003, n. 276, e successive modificazioni ed integrazioni, non può essere superiore al 50 per cento di quella sostenuta per le rispettive finalità nell'anno 2009. I limiti di cui al primo e al secondo periodo non si applicano, anche con riferimento ai lavori socialmente utili, ai lavori di pubblica utilità e ai cantieri di lavoro, nel caso in cui il costo del personale sia coperto da finanziamenti specifici aggiuntivi o da fondi dell'Unione europea; nell'ipotesi di cofinanziamento, i limiti medesimi non si applicano con riferimento alla sola quota finanziata da altri soggetti.*

*Gli enti locali possono superare il predetto limite per le assunzioni strettamente necessarie a garantire l'esercizio delle funzioni di polizia locale, di istruzione pubblica e del settore sociale nonché per le spese sostenute per lo svolgimento di attività sociali mediante forme di lavoro accessorio di cui all'articolo 70, comma 1, del decreto legislativo 10 settembre 2003, n. 276.*

*Resta fermo che comunque la spesa complessiva non può essere superiore alla spesa sostenuta per le stesse finalità nell'anno 2009. Sono in ogni caso escluse dalle limitazioni previste dal presente comma le spese sostenute per le assunzioni a tempo determinato ai sensi dell'articolo 110, comma 1, del testo unico di cui al decreto legislativo 18 agosto 2000, n. 267.*

La spesa per le assunzioni di personale a tempo determinato nell'anno 2009 è pari a euro 193.970,80 la spesa prevista nel triennio 2021/2023 è pari a 153.098,70 di cui spese per il servizio sociale euro 77.422,79 finanziato da fondi regionali aventi specifica destinazione ed euro 75.675,91 per il progetto lavoras anche esso finanziato da fondi regionali aventi specifica destinazione per cantieri occupazionali.

Tenuto conto dei vincoli di spesa richiamati, l'ente a seguito dei processi di acquisizione e cessazione del personale avvenuti nel corso del 2020 ha provveduto a riorganizzare il comune al fine dell'impiego ottimale delle risorse umane, a seguito di attenta valutazione:

a) del fabbisogno di personale connesso a esigenze permanenti in relazione ai processi lavorativi svolti e a quelli che si intendono svolgere;

b) delle possibili modalità di gestione dei servizi comunali, al fine di perseguire gli obiettivi di carattere generale di efficienza, efficacia ed economicità della pubblica amministrazione;

c) dei vincoli cogenti in materia di spese di personale;

### **Quantificazione risorse decentrate**

Le risorse destinate ad incentivare le politiche delle risorse umane e della produttività, nelle more dei rinnovi contrattuali previsti dal D. Lgs n. 150/2009, sono annualmente determinate sulla base di disposizioni contrattuali e legislative, tenendo conto delle disponibilità economico finanziarie dell'Ente, nonché dei nuovi servizi e dei processi di riorganizzazione finalizzati all'accrescimento di quelli esistenti che si intendono attivare nel corso dell'anno;

Il fondo delle risorse decentrate è determinato annualmente dagli Enti, nel rispetto della disciplina contenuta nell'articolo 67 del CCNL del personale del Comparto Regioni e Autonomie locali del 21/05/2018, il quale dopo aver confermato le modalità di costituzione del fondo inserite all'art. 31 del CCNL sottoscritto in data 22/01/2004, che distingue le risorse decentrate in due categorie, "Risorse Stabili" e "Risorse Variabili", ha introdotto una nuova disciplina per la determinazione del fondo delle risorse stabili, che comprende tutte le fonti di finanziamento che hanno la caratteristica della certezza, della stabilità e della continuità nel tempo, e delle risorse variabili che ricomprende importi qualificati come eventuali e variabili di anno in anno;

L'art. 67, del CCNL del 21/05/2018 del personale del comparto Regioni e Autonomie Locali, triennio 2016-2018, nello specifico al:

- comma 1, dispone, con decorrenza dall'anno 2018 il fondo risorse decentrate, è costituito da un unico importo consolidato di tutte le risorse stabili, indicate dall'art. 31, comma 2 del CCNL del 22/01/2004, relative all'anno 2017, ivi comprese quelle dello specifico fondo delle progressioni economiche e le risorse che hanno finanziato le quote di indennità di comparto di cui all'art. 33, comma 4, lettere b) e c), del CCNL del 22/01/2004. Tale importo consolidato resta confermato con le stesse caratteristiche anche per gli anni successivi;

L'art. 68 del CCNL del 21/05/2018, recante le linee generali sull'utilizzo del fondo delle risorse decentrate, ha precisato che il fondo delle risorse stabili deve garantire prioritariamente il finanziamento degli istituti stabili secondo la vigente disciplina contrattuale, come di seguito indicate:

a) progressione economica nella categoria al personale beneficiario delle stesse in anni precedenti e quelle programmate in sede di contrattazione decentrata integrativa per i successivi anni;

b) quota di incremento delle indennità di comparto nella misura indicata nella colonna 2 e nella colonna 3 della tabella D, allegata all'art. 33, comma 4, lett. b) del CCNL del 22/01/2004;

Il comma 236 dell'art. 1 della legge 28 dicembre 2015, n. 208 (legge di stabilità 2016), dispone che "nelle more dell'adozione dei criteri legislativi attuativi degli articoli 11 e 17 della legge 7 agosto 2015, n. 124, con particolare riferimento all'omogeneizzazione del trattamento economico fondamentale e accessorio della dirigenza, tenuto conto delle esigenze di finanza pubblica, a decorrere dal 1° gennaio 2016 l'ammontare complessivo delle risorse destinate annualmente al trattamento accessorio del personale, anche di livello dirigenziale, di ciascuna delle amministrazioni pubbliche di cui all'articolo 1, comma 2, del D. Lgs 30 marzo 2001, n. 165, e successive modificazioni, non può superare il corrispondente importo determinato per l'anno 2015 ed è, comunque, automaticamente ridotto in misura proporzionale alla riduzione del personale in servizio, tenendo conto del "personale assumibile" ai sensi della normativa vigente;

L'art. 23 comma 2 del D. Lgs n. 75 del 25 maggio 2017, il quale dispone che a decorrere dal 1° gennaio 2017, l'ammontare complessivo delle risorse destinate annualmente al trattamento accessorio del personale, anche di livello dirigenziale, non può superare il corrispondente importo determinato per l'anno 2016. A decorrere dalla predetta data l'art. 1, comma 236, della legge 28 dicembre 2015, n. 208 è abrogato

Ai sensi dell'art. 23 del D. Lgs n. 75/2017, anche per l'anno 2021, l'importo complessivo del trattamento accessorio non può essere superiore a quello dell'anno 2016, come costituito nel rispetto delle sopra citate disposizioni, senza alcuna verifica da effettuare sulla riduzione del personale in servizio;

Le riduzioni del trattamento accessorio, effettuate ai sensi dei citati art. 9, c. 2-bis, D.L. 78/2010 e art. 1, c. 236, L. 208/2015, si intendono consolidate ai fini del vigente limite dell'anno 2016;

Il trattamento accessorio dell'anno 2016 costituisce la base di riferimento al fine della costituzione del fondo del salario accessorio per l'anno 2021;

**Costituzione Fondo risorse contrattazione integrativa - gestione del limite di cui all'art. 23 comma 2 D.Lgs. 75/2017**

DESCRIZIONE	2018	2019	2020	2021
<b>Risorse stabili</b>				
art. 67 c. 1 - CCNL del 21/05/2018 - Unico importo consolidato anno 2017	100.102,21	100.102,21	100.102,21	100.102,21
art. 67 c. 2 lett. a) - CCNL del 21/05/2018 - incremento su base annua di euro 83,20 per le unità di personale in servizio alla data del 31/12/2015, a decorrere dal 31/12/2018 e a valer dall'anno 2019		4.825,60	4.825,60	4.825,60
art. 67 c. 2 lett. b) - CCNL del 21/05/2018 - differenza tra gli incrementi a regime riconosciuti alle p.e. di ciascuna categoria e gli stessi incrementi riconosciuti alle posizioni iniziali anno 2016	311,48			
art. 67 c. 2 lett. b) - CCNL del 21/05/2018 - differenza tra gli incrementi a regime riconosciuti alle p.e. di ciascuna categoria e gli stessi incrementi riconosciuti alle posizioni iniziali anno 2017	872,69	3.712,08	3.712,08	3.712,08
art. 67 c. 2 lett. b) - CCNL del 21/05/2018 - differenza tra gli incrementi a regime riconosciuti alle p.e. di ciascuna categoria e gli stessi incrementi riconosciuti alle posizioni iniziali anno 2018	2.527,91			
art. 67 c. 2 lett. c) - CCNL del 21/05/2018 - assegni anzianità ead personam personale cessato - sino al 2017	12.890,10	12.890,10	12.890,10	12.890,10
art. 67 c. 2 lett. c) - CCNL del 21/05/2018 - assegni anzianità ead personam personale cessato - dal 2017	1.226,68	1.226,68	2.265,23	2.265,23
art. 67 c. 2 lett. e) - del 21/05/2018 - RIDUZIONE PARTE STABILE- per comando n. 2 unità all'Unione dei Comuni Marmilla		-171,32	-171,32	-171,32
<b>DECURTAZIONI DEL FONDO - PARTE FISSA</b>				
<b>CONSOLIDAMENTO DECURTAZIONE ANNI 2011-2014</b>				
	-9.791,43	-9.791,43	-9.791,43	-9.791,43
<b>TOTALE RISORSE STABILI</b>				
	108.139,64	112.793,92	113.832,47	113.832,47
<b>TOTALE RISORSE STABILI</b>				
<b>Risorse variabili soggette al limite</b>				
SPECIFICHE DISPOSIZIONI DI LEGGE - (ART. 67 C. 3 lett. c) CCNL 2016-2018- fondo Ras L.R. 19/1997	9.654,50	9.654,50	9.654,50	9.654,50
INTEGRAZIONE 1,2% - (ART. 67 C. 3 lett. h) e c. 4 - CCNL 2016-2018)	5.850,78	5.850,78	5.850,78	5.850,78
RIDUZIONE PARTE VARIABILE per comando n. 2 unità all'Unione dei Comuni Marmilla - (ART. 67 C. 3 lett. k) CCNL 2016-2018)		-71,22	-71,22	-71,22
COMPENSI PROFESSIONALI LEGALI IN RELAZIONE A SENTENZE FAVOREVOLI - (ART. 27, CCNL 14/9/2000)				
INCENTIVI PER FUNZIONI TECNICHE - (ART. 10, D.LGS. 50/2016)				
<b>CONSOLIDAMENTO DECURTAZIONE ANNI 2011-2014</b>				
	-1.376,87	-1.376,87	-1.376,87	-1.376,87
<b>DECURTAZIONE SUPERAMENTO LIMITE</b>				
	-8.808,02	-8.565,48	-8.565,48	-8.565,48
<i>Totale Risorse variabili soggette al limite</i>				
	5.320,39	5.491,71	5.491,71	5.491,71
<b>Risorse variabili NON soggette al limite</b>				
ECONOMIE FONDO ANNO 2017 - (ART. 67, C.3 lett. e), CCNL 2016-2018)		37,95		
ECONOMIE FONDO STRAORDINARIO CONFLUITE - (ART. 67, C.3 lett. e), CCNL 2016-2018)	3.104,24	4.997,01	3.736,82	
QUOTE PER LA PROGETTAZIONE - (ART. 15, C.1 LETT. K), CCNL 1998-2001-ART. 92 CC. 5-6 D.LGS. 163/2006)	14.843,55	14.843,55	14.843,55	14.843,55
compensi art 1 c. 10911. 145/2008			35.000,00	35.000,00
COMPENSI PROFESSIONALI LEGALI IN RELAZIONE A SENTENZE FAVOREVOLI - (ART. 27, CCNL 14/9/2000)				
SPONSORIZZAZIONI, ACCORDI DI COLLABORAZIONI, COMPENSI ISTAT, ECC. - (ART. 43, L. 449/1997; ART. 15, C.1, lett. D), CCNL 1998-2001)	1.000,00	1.000,00	1.000,00	1.000,00
RECUPERO FONDI ANNI PRECEDENTI (ART. 4 DEL D.L. 16/2014)				
RISORSE PIANI RAZIONALIZZAZIONE E RIQUALIFICAZIONE SPESA - (ART. 67, COMMA 5, lett. b) CCNL 2016 - 2018				
<i>Totale Risorse variabili NON soggette al limite</i>				
	18.947,79	20.878,51	54.580,37	50.843,55
<b>TOTALE RISORSE VARIABILI</b>				
	24.268,18	26.370,22	60.072,08	56.335,00
<b>TOTALE</b>				
	132.407,82	139.164,14	173.904,55	170.167,97
<b>TOTALE DEPURATO DELLE VOCI NON SOGGETTE AL VINCOLO</b>				
	113.460,03	118.285,63	119.324,18	119.324,18
<b>POSIZIONI ORGANIZZATIVE FINANZIATO DA BILANCIO IN ENTI SENZA LA DIR.</b>	59.170,92	59.170,92	59.170,92	59.170,92
<b>RISULTATO RESPONSABILI P.O.</b>	14.792,73	14.792,73	14.792,73	14.792,73
<b>TOTALE DEPURATO DELLE VOCI NON SOGGETTE AL VINCOLO</b>				
	187.423,68	192.249,28	193.287,83	193.287,83

## **INDIVIDUAZIONE DEGLI ENTI E DELLE SOCIETA' PARTECIPATE COSTITUENTI IL GRUPPO AMMINISTRAZIONE PUBBLICA DEL COMUNE DI SANLURI**

### **Le società partecipate**

Il quadro normativo che regola le società partecipate degli enti locali presenta da oramai parecchi anni una forte instabilità.

Il decreto legislativo n. 175/2016 recante "Testo Unico in materia di società partecipate dalla pubblica amministrazione" è stato pubblicato sulla Gazzetta Ufficiale n. 210 dell'8 settembre 2016, e rappresenta la nuova disciplina in materia. Il provvedimento è attuativo dell'articolo 18 della legge delega n. 124/2015, c.d. legge Madia.. Le disposizioni del decreto entrano in vigore il 23 settembre 2016.

- partecipazioni delle PP.AA. limitate alle società di capitali, anche consortili;
- espressa previsione ed elenco delle attività perseguibili attraverso le società;
- nuove norme sulla governance delle società e limite ai compensi degli amministratori;
- estensione della disciplina di crisi aziendale alle società a partecipazione pubblica;
- specifiche procedure per costituzione, mantenimento ed alienazione delle partecipazioni in società;
- esclusione parziale delle società quotate, come definite nel testo, dall'applicazione del decreto;
- obbligo di dismissione per le società che non soddisfano specifici requisiti;
- gestione transitoria del personale delle partecipate;
- entro il 23 marzo 2017, revisione straordinaria obbligatoria delle partecipazioni direttamente e indirettamente detenute dalla PP.AA. in società, con adozione di una delibera ricognitiva ed indicazione delle società oggetto di dismissione nonché trasmissione della stessa delibera alla Corte dei Conti ed alla struttura di controllo;
- a decorrere dal 2018, entro il 31 dicembre di ogni anno, adozione di piani di razionalizzazione per liquidazione, alienazioni e dismissioni di società, con trasmissione del medesimo atto alla Corte dei Conti ed alla struttura di controllo; 5 - entro il 31 dicembre 2016 adeguamento degli statuti delle società a controllo pubblico alle disposizioni del decreto, eccetto per quel che riguarda le limitazioni in materia di dipendenti negli organi amministrativi da effettuarsi entro il 23 marzo 2017; - entro il 31 dicembre 2017 adeguamento degli statuti delle società miste che gestiscono opere o servizi di interesse generale alle disposizioni del decreto;
- Il Consiglio comunale con deliberazione n.97 in data 21/12/2018 ha provveduto alla ricognizione periodica delle partecipate.

**Costituiscono società partecipate del comune, le seguenti società a totale partecipazione pubblica affidatarie di servizi pubblici locali:**

### Partecipazione dirette

<b>NOME PARTECIPATA</b>	<b>CODICE FISCALE PARTECIPATA</b>	<b>QUOTA DI PARTECIPAZIONE</b>	<b>ESITO DELLA RILEVAZIONE</b>	<b>NOTE</b>
Villaservice SpA	02077720924	14,29	conferma	
Cisa Service Srl	02780500928	6,36	in quota messa vendita ma con esito negativo	
Società Consortile Villasanta in liquidazione	91010620929	14,29	società in liquidazione. L'ente ha invitato l'amministratore a chiudere la società	
Abbanoa Spa	02934390929	0,001	dal 01/01/2019	

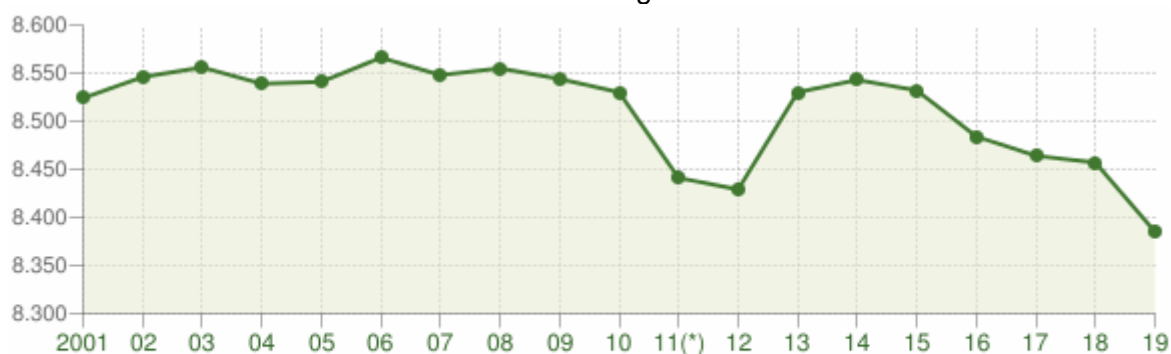
### Partecipazioni indirette detenute attraverso: Consorzio Cisa di Serramanna.

<b>NOME PARTECIPATA</b>	<b>CODICE FISCALE PARTECIPATA</b>	<b>QUOTA DI PARTECIPAZIONE DETENUTA DAL CISA Consorzio</b>	<b>ESITO DELLA RILEVAZIONE</b>	<b>NOTE</b>
Service Cisa Srl	02780500928	13,59%	Collegata all'esito della vendita della partecipazione diretta	

L'ente fa parte infine dell'Unione dei comuni Marmilla .

# Popolazione Sanluri 2001-2019

Andamento demografico della popolazione residente nel comune di **Sanluri** dal 2001 al 2019. Grafici e statistiche su dati ISTAT al 31 dicembre di ogni anno.



Andamento della popolazione residente

COMUNE DI SANLURI (SU) - Dati ISTAT al 31 dicembre di ogni anno - Elaborazione TUTTITALIA.IT

(\*) post-censimento

La tabella in basso riporta il dettaglio della variazione della popolazione residente al 31 dicembre di ogni anno. Vengono riportate ulteriori due righe con i dati rilevati il giorno dell'ultimo censimento della popolazione e quelli registrati in anagrafe il giorno precedente.

<b>Ann o</b>	<i>Data rilevamento</i>	<i>Popolazione residente</i>	<i>Variazi one assolu ta</i>	<i>Variazi one percen tuale</i>	<i>Nume ro Famig lie</i>	<i>Media componenti per famiglia</i>
<b>2001</b>	31 dicembre	<b>8.524</b>	-	-	-	-
<b>2002</b>	31 dicembre	<b>8.546</b>	+22	+0,26%	-	-
<b>2003</b>	31 dicembre	<b>8.556</b>	+10	+0,12%	3.012	2,83
<b>2004</b>	31 dicembre	<b>8.539</b>	-17	-0,20%	3.038	2,80
<b>2005</b>	31 dicembre	<b>8.541</b>	+2	+0,02%	3.049	2,79
<b>2006</b>	31 dicembre	<b>8.566</b>	+25	+0,29%	3.091	2,76
<b>2007</b>	31 dicembre	<b>8.548</b>	-18	-0,21%	3.166	2,69
<b>2008</b>	31 dicembre	<b>8.555</b>	+7	+0,08%	3.230	2,64
<b>2009</b>	31 dicembre	<b>8.544</b>	-11	-0,13%	3.299	2,58
<b>2010</b>	31 dicembre	<b>8.530</b>	-14	-0,16%	3.321	2,56
<b>2011 (<sup>1</sup>)</b>	8 ottobre	<b>8.520</b>	-10	-0,12%	3.345	2,54
<b>2011 (<sup>2</sup>)</b>	9 ottobre	<b>8.460</b>	-60	-0,70%	-	-
<b>2011 (<sup>3</sup>)</b>	31 dicembre	<b>8.441</b>	-89	-1,04%	3.348	2,51
<b>2012</b>	31 dicembre	<b>8.429</b>	-12	-0,14%	3.348	2,51
<b>2013</b>	31 dicembre	<b>8.530</b>	+101	+1,20%	3.404	2,49
<b>2014</b>	31 dicembre	<b>8.543</b>	+13	+0,15%	3.444	2,47
<b>2015</b>	31 dicembre	<b>8.532</b>	-11	-0,13%	3.462	2,45
<b>2016</b>	31 dicembre	<b>8.484</b>	-48	-0,56%	3.474	2,43
<b>2017</b>	31 dicembre	<b>8.464</b>	-20	-0,24%	3.506	2,40
<b>2018</b>	31 dicembre	<b>8.457</b>	-7	-0,08%	3.542	2,37
<b>2019</b>	31 dicembre	<b>8.385</b>	-72	-0,85%	3.555	2,34

(<sup>1</sup>) popolazione anagrafica al 8 ottobre 2011, giorno prima del censimento 2011.

(2) popolazione censita il 9 ottobre 2011, data di riferimento del censimento 2011.

(3) la variazione assoluta e percentuale si riferiscono al confronto con i dati del 31 dicembre 2010.

La [popolazione residente a Sanluri al Censimento 2011](#), rilevata il giorno 9 ottobre 2011, è risultata composta da **8.460** individui, mentre alle Anagrafi comunali ne risultavano registrati **8.520**. Si è, dunque, verificata una differenza negativa fra *popolazione censita* e *popolazione anagrafica* pari a **60** unità (-0,70%).

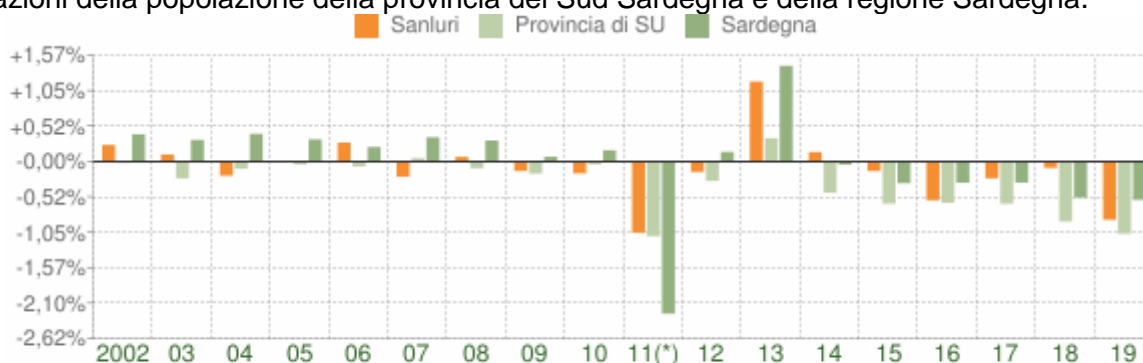
Per eliminare la discontinuità che si è venuta a creare fra la serie storica della popolazione del decennio intercensuario 2001-2011 con i dati registrati in Anagrafe negli anni successivi, si ricorre ad operazioni di **ricostruzione intercensuaria** della popolazione.

I grafici e le tabelle di questa pagina riportano i dati effettivamente registrati in Anagrafe fino al 31 dicembre 2018.

Dal **2019**, grazie al processo di digitalizzazione centralizzata delle anagrafi ed al **Censimento permanente** della popolazione, è stato adottato un nuovo sistema di contabilità demografica, che ha portato ad un ricalcolo annuale della popolazione residente al 1° gennaio. Tale dato differisce da quello al 31 dicembre dell'anno precedente per effetto delle operazioni di riconteggio dei flussi demografici.

## Variazione percentuale della popolazione

Le variazioni annuali della popolazione di Sanluri espresse in percentuale a confronto con le variazioni della popolazione della provincia del Sud Sardegna e della regione Sardegna.



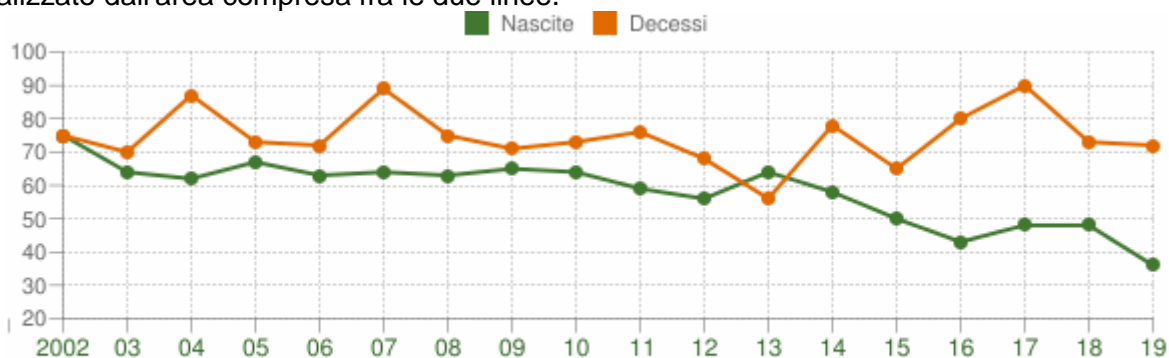
Variazione percentuale della popolazione

COMUNE DI SANLURI (SU) - Dati ISTAT al 31 dicembre di ogni anno - Elaborazione TUTTITALIA.IT

(\*) post-censimento

## Movimento naturale della popolazione

Il movimento naturale di una popolazione in un anno è determinato dalla differenza fra le nascite ed i decessi ed è detto anche **saldo naturale**. Le due linee del grafico in basso riportano l'andamento delle nascite e dei decessi negli ultimi anni. L'andamento del saldo naturale è visualizzato dall'area compresa fra le due linee.



Movimento naturale della popolazione

COMUNE DI SANLURI (SU) - Dati ISTAT (bilancio demografico 1 gen-31 dic) - Elaborazione TUTTITALIA.IT



La tabella seguente riporta il dettaglio delle nascite e dei decessi dal 2002 al 2019. Vengono riportate anche le righe con i dati ISTAT rilevati in anagrafe prima e dopo l'ultimo censimento della popolazione.

<b>Ann o</b>	<b>Bilancio demografico</b>	<b>Nascit e</b>	<b>Varia z.</b>	<b>Deces si</b>	<b>Varia z.</b>	<b>Saldo Natural e</b>
<b>2002</b>	1 gennaio-31 dicembre	75	-	75	-	0
<b>2003</b>	1 gennaio-31 dicembre	64	-11	70	-5	-6
<b>2004</b>	1 gennaio-31 dicembre	62	-2	87	+17	-25
<b>2005</b>	1 gennaio-31 dicembre	67	+5	73	-14	-6
<b>2006</b>	1 gennaio-31 dicembre	63	-4	72	-1	-9
<b>2007</b>	1 gennaio-31 dicembre	64	+1	89	+17	-25
<b>2008</b>	1 gennaio-31 dicembre	63	-1	75	-14	-12
<b>2009</b>	1 gennaio-31 dicembre	65	+2	71	-4	-6
<b>2010</b>	1 gennaio-31 dicembre	64	-1	73	+2	-9
<b>2011</b> <sup>(1)</sup>	1 gennaio-8 ottobre	46	-18	64	-9	-18
<b>2011</b> <sup>(2)</sup>	9 ottobre-31 dicembre	13	-33	12	-52	+1
<b>2011</b> <sup>(3)</sup>	1 gennaio-31 dicembre	59	-5	76	+3	-17
<b>2012</b>	1 gennaio-31 dicembre	56	-3	68	-8	-12
<b>2013</b>	1 gennaio-31 dicembre	64	+8	56	-12	+8
<b>2014</b>	1 gennaio-31 dicembre	58	-6	78	+22	-20
<b>2015</b>	1 gennaio-31 dicembre	50	-8	65	-13	-15
<b>2016</b>	1 gennaio-31 dicembre	43	-7	80	+15	-37
<b>2017</b>	1 gennaio-31 dicembre	48	+5	90	+10	-42
<b>2018</b>	1 gennaio-31 dicembre	48	0	73	-17	-25
<b>2019</b>	1 gennaio-31 dicembre	36	-12	72	-1	-36

(<sup>1</sup>) bilancio demografico pre-censimento 2011 (dal 1 gennaio al 8 ottobre)

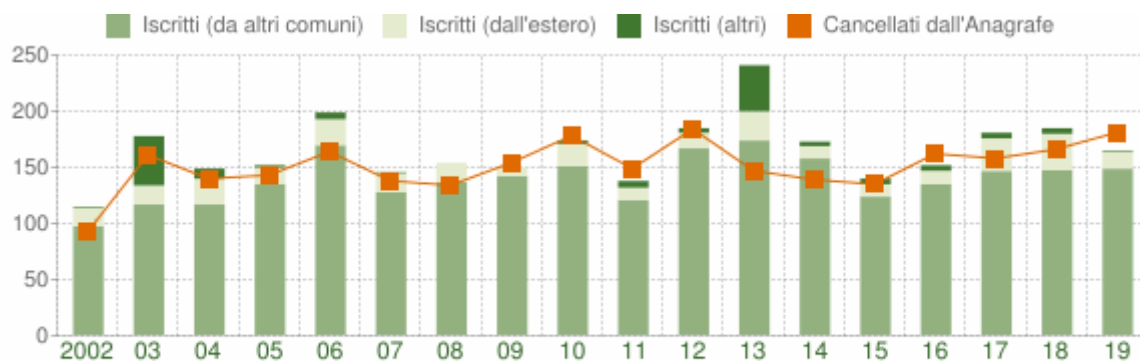
(<sup>2</sup>) bilancio demografico post-censimento 2011 (dal 9 ottobre al 31 dicembre)

(<sup>3</sup>) bilancio demografico 2011 (dal 1 gennaio al 31 dicembre). È la somma delle due righe precedenti.

## Flusso migratorio della popolazione

Il grafico in basso visualizza il numero dei trasferimenti di residenza da e verso il comune di Sanluri negli ultimi anni. I trasferimenti di residenza sono riportati come **iscritti** e **cancellati** dall'Anagrafe del comune.

Fra gli iscritti, sono evidenziati con colore diverso i trasferimenti di residenza da altri comuni, quelli dall'estero e quelli dovuti per altri motivi (ad esempio per rettifiche amministrative).



### Flusso migratorio della popolazione

COMUNE DI SANLURI (SU) - Dati ISTAT (bilancio demografico 1 gen-31 dic) - Elaborazione TUTTITALIA.IT

La tabella seguente riporta il dettaglio del comportamento migratorio dal 2002 al 2019. Vengono riportate anche le righe con i dati ISTAT rilevati in anagrafe prima e dopo l'ultimo censimento della popolazione.

Anno 1 gen-31 dic	Iscritti			Cancellati			Saldo Migratori o con l'estero	Saldo Migratori o totale
	DA altri comuni	DA ester o	altri iscrit ti (*)	PER altri comuni	PER ester o	altri cancel l. (*)		
2002	97	16	1	89	3	0	+13	+22
2003	116	17	44	111	10	40	+7	+16
2004	116	23	9	131	9	0	+14	+8
2005	134	15	2	121	20	2	-5	+8
2006	169	23	6	147	13	4	+10	+34
2007	127	17	1	134	4	0	+13	+7
2008	136	17	0	115	13	6	+4	+19
2009	141	8	0	138	12	4	-4	-5
2010	150	20	3	157	15	6	+5	-5
2011 (1)	105	8	4	97	3	9	+5	+8
2011 (2)	15	3	2	33	6	1	-3	-20
2011 (3)	120	11	6	130	9	10	+2	-12
2012	166	14	4	173	10	1	+4	0
2013	173	26	41	127	16	4	+10	+93
2014	157	11	4	132	7	0	+4	+33
2015	123	11	5	117	15	3	-4	+4
2016	134	12	5	127	22	13	-10	-11
2017	146	29	5	132	23	3	+6	+22
2018	147	32	5	129	26	11	+6	+18
2019	148	15	1	147	30	4	-15	-17

(\*) sono le iscrizioni/cancellazioni in Anagrafe dovute a rettifiche amministrative.

(1) bilancio demografico pre-censimento 2011 (dal 1 gennaio al 8 ottobre)

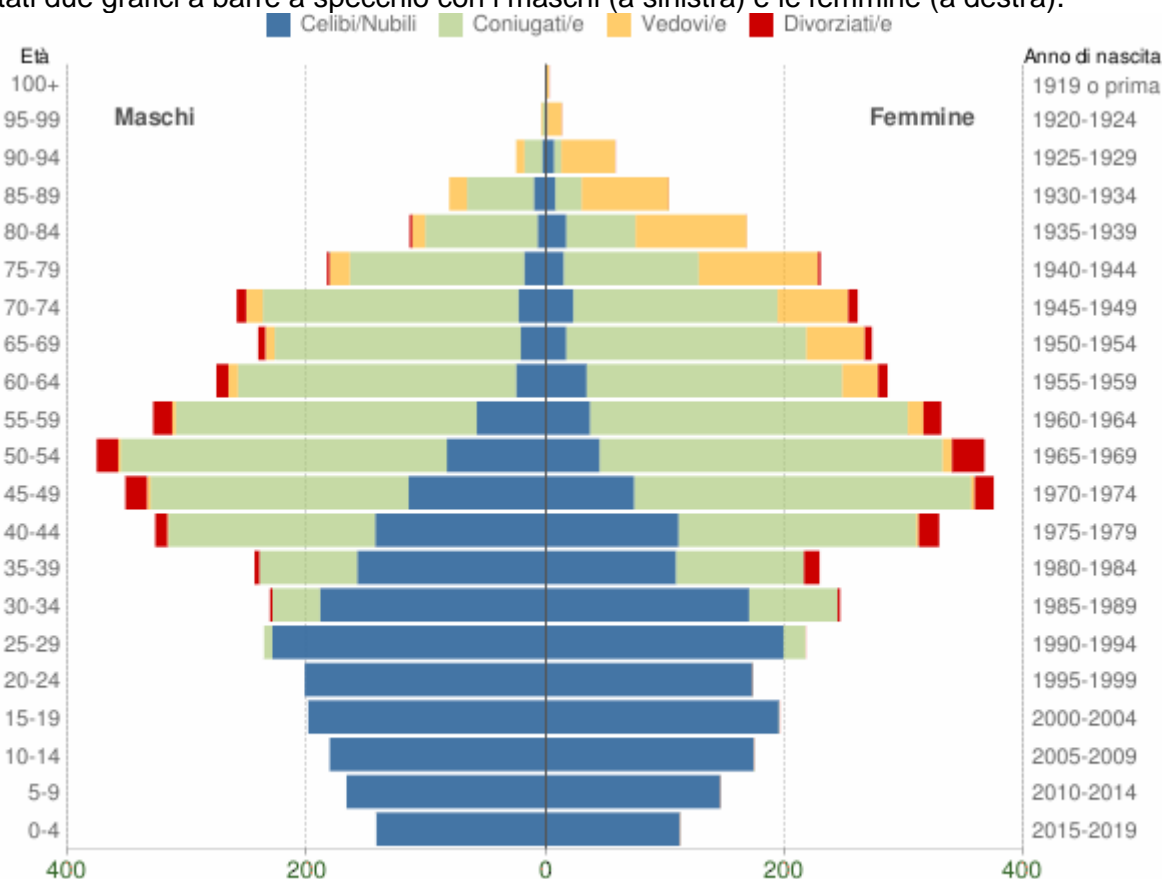
(2) bilancio demografico post-censimento 2011 (dal 9 ottobre al 31 dicembre)

(3) bilancio demografico 2011 (dal 1 gennaio al 31 dicembre). È la somma delle due righe precedenti.

# Popolazione per età, sesso e stato civile 2019

Il grafico in basso, detto **Piramide delle Età**, rappresenta la distribuzione della popolazione residente a Sanluri per età e sesso al 1° gennaio 2019. I dati per stato civile non sono al momento disponibili.

La popolazione è riportata per **classi quinquennali** di età sull'asse Y, mentre sull'asse X sono riportati due grafici a barre a specchio con i maschi (a sinistra) e le femmine (a destra).



Popolazione per età, sesso e stato civile - 2019

COMUNE DI SANLURI (SU) - Dati ISTAT 1° gennaio 2019 - Elaborazione TUTTITALIA.IT

In generale, la **forma** di questo tipo di grafico dipende dall'andamento demografico di una popolazione, con variazioni visibili in periodi di forte crescita demografica o di cali delle nascite per guerre o altri eventi.

In Italia ha avuto la forma simile ad una **piramide** fino agli anni '60, cioè fino agli anni del boom demografico.

Gli individui in unione civile, quelli non più uniti civilmente per scioglimento dell'unione e quelli non più uniti civilmente per decesso del partner sono stati sommati rispettivamente agli stati civili 'coniugati/e', 'divorziati/e' e 'vedovi/e'.

## Distribuzione della popolazione 2019 - Sanluri

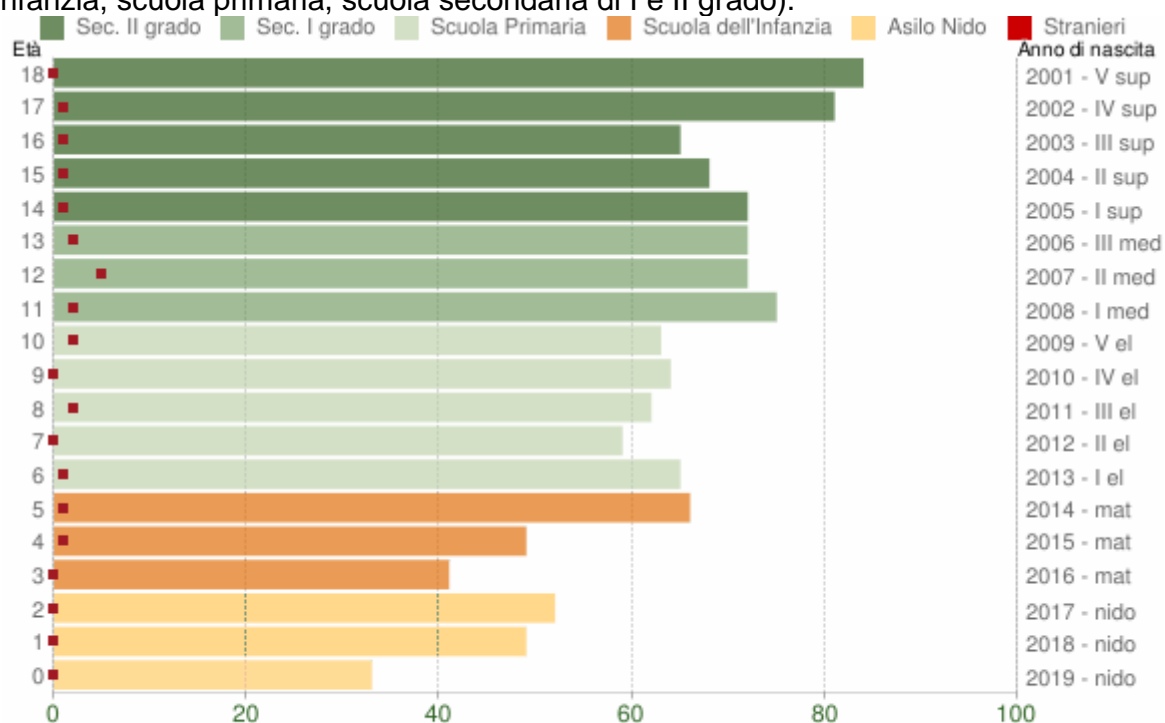
Età	Celibi /Nubili	Coniugati /e	Vedovi /e	Divorziati /e	Maschi	Femmine	Totale	
0-4	254	0	0	0	-142 -55,9%	112 44,1%	254	
5-9	313	0	0	0	-167 -53,4%	146 46,6%	313	

<b>10-14</b>	355	0	0	0	-181 -51,0%	174 49,0%	<b>355</b>	
<b>15-19</b>	394	0	0	0	-199 -50,5%	195 49,5%	<b>394</b>	
<b>20-24</b>	375	0	0	0	-202 -53,9%	173 46,1%	<b>375</b>	
<b>25-29</b>	428	25	0	0	-236 -52,1%	217 47,9%	<b>453</b>	
<b>30-34</b>	359	114	0	4	-231 -48,4%	246 51,6%	<b>477</b>	
<b>35-39</b>	267	189	0	17	-244 -51,6%	229 48,4%	<b>473</b>	
<b>40-44</b>	254	372	3	27	-327 -49,8%	329 50,2%	<b>656</b>	
<b>45-49</b>	189	498	6	34	-352 -48,4%	375 51,6%	<b>727</b>	
<b>50-54</b>	128	560	10	45	-376 -50,6%	367 49,4%	<b>743</b>	
<b>55-59</b>	95	518	16	31	-329 -49,8%	331 50,2%	<b>660</b>	
<b>60-64</b>	59	447	38	18	-276 -49,1%	286 50,9%	<b>562</b>	
<b>65-69</b>	38	407	57	12	-241 -46,9%	273 53,1%	<b>514</b>	
<b>70-74</b>	46	385	73	16	-259 -49,8%	261 50,2%	<b>520</b>	
<b>75-79</b>	33	259	117	4	-183 -44,3%	230 55,7%	<b>413</b>	
<b>80-84</b>	24	152	104	2	-114 -40,4%	168 59,6%	<b>282</b>	
<b>85-89</b>	18	78	88	0	-81 -44,0%	103 56,0%	<b>184</b>	
<b>90-94</b>	10	21	52	0	-25 -30,1%	58 69,9%	<b>83</b>	
<b>95-99</b>	1	3	13	0	-4 -23,5%	13 76,5%	<b>17</b>	
<b>100+</b>	0	0	2	0	0 0,0%	2 100,0%	<b>2</b>	
<b>Totale</b>	<b>3.640</b>	<b>4.028</b>	<b>579</b>	<b>210</b>	<b>4.169</b> <b>49,3%</b>	<b>4.288</b> <b>50,7%</b>	<b>8.457</b>	<b>1</b>

# Popolazione per classi di età scolastica 2020

Distribuzione della popolazione di **Sanluri** per classi di età da 0 a 18 anni al 1° gennaio 2020. Elaborazioni su dati ISTAT.

Il grafico in basso riporta la potenziale utenza per l'anno scolastico 2020/2021 le [scuole di Sanluri](#), evidenziando con colori diversi i differenti cicli scolastici (asilo nido, scuola dell'infanzia, scuola primaria, scuola secondaria di I e II grado).



Popolazione per età scolastica - 2020

COMUNE DI SANLURI (SU) - Dati ISTAT 1° gennaio 2020 - Elaborazione TUTTITALIA.IT

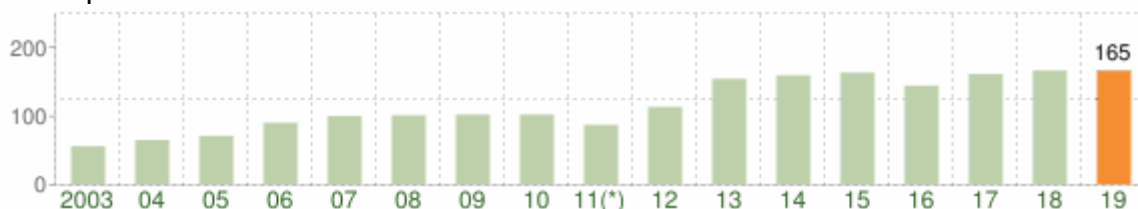
## Distribuzione della popolazione per età scolastica 2020

Età	Totale Maschi	Totale Femmine	Totale Maschi+Femmine	di cui stranieri			
				Maschi	Femmine	M+F	%
0	19	14	33	0	0	0	0,0%
1	26	23	49	0	0	0	0,0%
2	38	14	52	0	0	0	0,0%
3	21	20	41	0	0	0	0,0%
4	30	19	49	1	0	1	2,0%
5	33	33	66	0	1	1	1,5%
6	35	30	65	0	1	1	1,5%
7	31	28	59	0	0	0	0,0%
8	32	30	62	2	0	2	3,2%
9	34	30	64	0	0	0	0,0%
10	36	27	63	1	1	2	3,2%
11	40	35	75	1	1	2	2,7%
12	37	35	72	3	2	5	6,9%
13	36	36	72	1	1	2	2,8%
14	32	40	72	1	0	1	1,4%
15	38	30	68	0	1	1	1,5%

16	33	32	65	1	0	1	1,5%
17	39	42	81	0	1	1	1,2%
18	42	42	84	0	0	0	0,0%

## Cittadini stranieri Sanluri 2019

Popolazione straniera residente a **Sanluri** al 31 dicembre 2019. Sono considerati cittadini stranieri le persone di cittadinanza non italiana aventi dimora abituale in Italia.



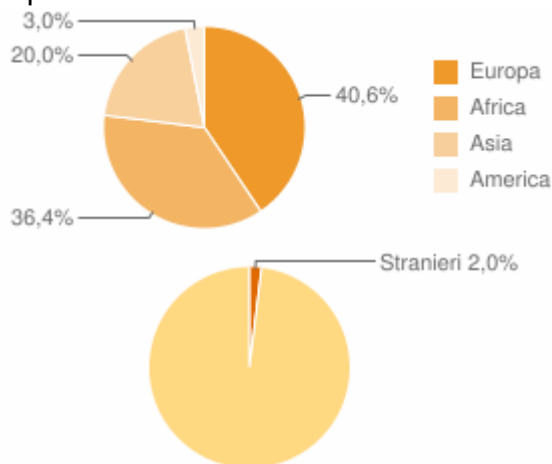
Andamento della popolazione con cittadinanza straniera - 2019

COMUNE DI SANLURI (SU) - Dati ISTAT 31 dicembre 2019 - Elaborazione TUTTITALIA.IT

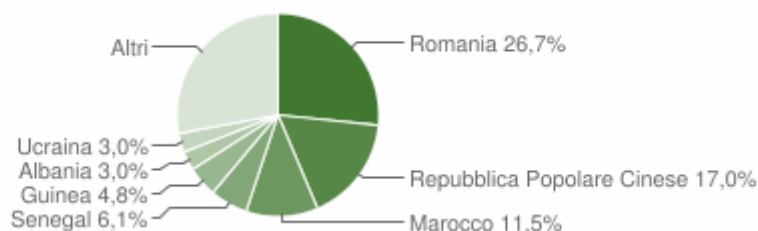
(\*) post-censimento

### Distribuzione per area geografica di cittadinanza

Gli stranieri residenti a Sanluri al 31 dicembre 2019 sono **165** e rappresentano il 2,0% della popolazione residente.



La comunità straniera più numerosa è quella proveniente dalla **Romania** con il 26,7% di tutti gli stranieri presenti sul territorio, seguita dalla **Repubblica Popolare Cinese** (17,0%) e dal **Marocco** (11,5%).



### Paesi di provenienza

Segue il dettaglio dei paesi di provenienza dei cittadini stranieri residenti divisi per continente di appartenenza ed ordinato per numero di residenti.

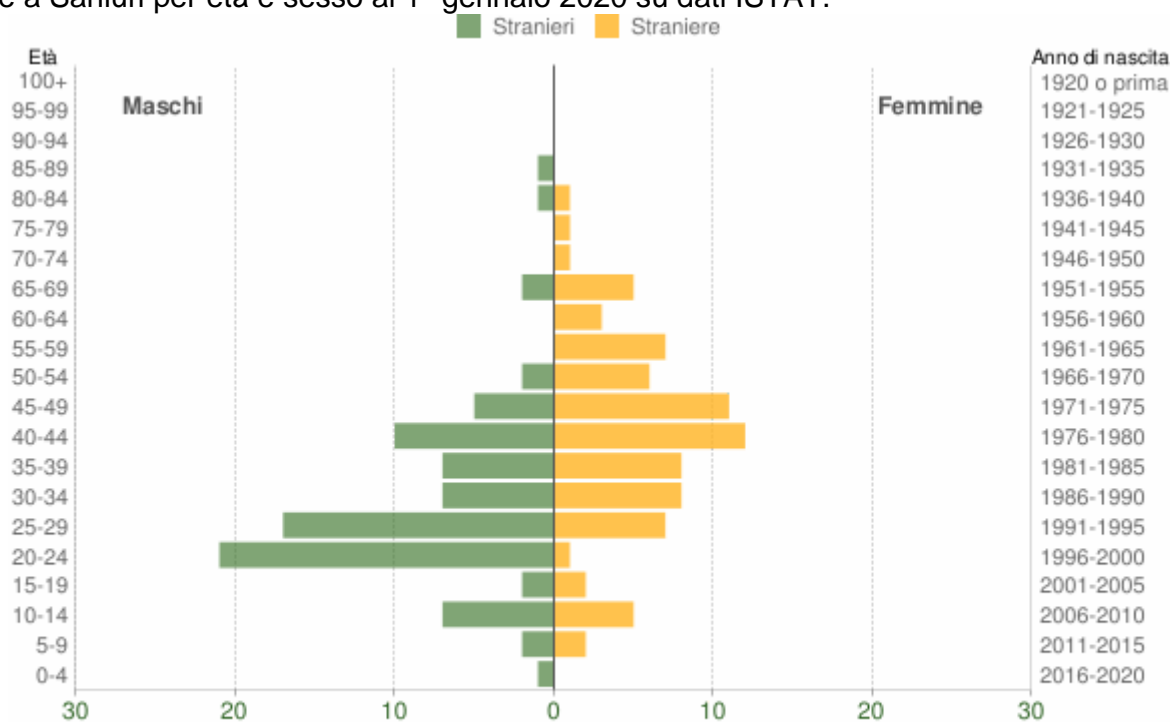
<b>EUROPA</b>	<b>Area</b>	<b>Maschi</b>	<b>Femmine</b>	<b>Totale</b>	<b>%</b>
<a href="#">Romania</a>	Unione Europea	11	33	44	26,67%
<a href="#">Albania</a>	Europa centro orientale	2	3	5	3,03%

<a href="#">Ucraina</a>	<i>Europa centro orientale</i>	1	4	5	3,03%
<a href="#">Polonia</a>	<i>Unione Europea</i>	2	2	4	2,42%
<a href="#">Germania</a>	<i>Unione Europea</i>	1	2	3	1,82%
<a href="#">Slovacchia</a>	<i>Unione Europea</i>	0	1	1	0,61%
<a href="#">Moldavia</a>	<i>Europa centro orientale</i>	0	1	1	0,61%
<a href="#">Federazione Russa</a>	<i>Europa centro orientale</i>	0	1	1	0,61%
<a href="#">Svizzera</a>	<i>Altri paesi europei</i>	0	1	1	0,61%
<a href="#">Spagna</a>	<i>Unione Europea</i>	1	0	1	0,61%
<a href="#">Paesi Bassi</a>	<i>Unione Europea</i>	0	1	1	0,61%
<b>Totale Europa</b>		<b>18</b>	<b>49</b>	<b>67</b>	<b>40,61%</b>
<b>AFRICA</b>	<b>Area</b>	<b>Maschi</b>	<b>Femmine</b>	<b>Totale</b>	<b>%</b>
<a href="#">Marocco</a>	<i>Africa settentrionale</i>	11	8	19	11,52%
<a href="#">Senegal</a>	<i>Africa occidentale</i>	9	1	10	6,06%
<a href="#">Guinea</a>	<i>Africa occidentale</i>	8	0	8	4,85%
<a href="#">Nigeria</a>	<i>Africa occidentale</i>	4	0	4	2,42%
<a href="#">Ghana</a>	<i>Africa occidentale</i>	4	0	4	2,42%
<a href="#">Mali</a>	<i>Africa occidentale</i>	4	0	4	2,42%
<a href="#">Costa d'Avorio</a>	<i>Africa occidentale</i>	2	0	2	1,21%
<a href="#">Sierra Leone</a>	<i>Africa occidentale</i>	2	0	2	1,21%
<a href="#">Guinea Bissau</a>	<i>Africa occidentale</i>	2	0	2	1,21%
<a href="#">Gambia</a>	<i>Africa occidentale</i>	1	0	1	0,61%
<a href="#">Algeria</a>	<i>Africa settentrionale</i>	1	0	1	0,61%
<a href="#">Kenya</a>	<i>Africa orientale</i>	1	0	1	0,61%
<a href="#">Libia</a>	<i>Africa settentrionale</i>	1	0	1	0,61%
<a href="#">Sudan</a>	<i>Africa settentrionale</i>	1	0	1	0,61%
<b>Totale Africa</b>		<b>51</b>	<b>9</b>	<b>60</b>	<b>36,36%</b>
<b>ASIA</b>	<b>Area</b>	<b>Maschi</b>	<b>Femmine</b>	<b>Totale</b>	<b>%</b>
<a href="#">Repubblica Popolare Cinese</a>	<i>Asia orientale</i>	10	18	28	16,97%
<a href="#">Bangladesh</a>	<i>Asia centro</i>	3	0	3	1,82%

	<i>meridionale</i>				
<a href="#">Thailandia</a>	<i>Asia orientale</i>	0	1	1	0,61%
<a href="#">Pakistan</a>	<i>Asia centro meridionale</i>	1	0	1	0,61%
<b>Totale Asia</b>		<b>14</b>	<b>19</b>	<b>33</b>	<b>20,00%</b>
<b>AMERICA</b>	<b>Area</b>	<b>Maschi</b>	<b>Femmine</b>	<b>Totale</b>	<b>%</b>
<a href="#">Cuba</a>	<i>America centro meridionale</i>	0	2	2	1,21%
<a href="#">El Salvador</a>	<i>America centro meridionale</i>	1	0	1	0,61%
<a href="#">Messico</a>	<i>America centro meridionale</i>	0	1	1	0,61%
<a href="#">Argentina</a>	<i>America centro meridionale</i>	1	0	1	0,61%
<b>Totale America</b>		<b>2</b>	<b>3</b>	<b>5</b>	<b>3,03%</b>

### Distribuzione della popolazione straniera per età e sesso

In basso è riportata la **piramide delle età** con la distribuzione della popolazione straniera residente a Sanluri per età e sesso al 1° gennaio 2020 su dati ISTAT.



Popolazione per cittadinanza straniera per età e sesso - 2020

COMUNE DI SANLURI (SU) - Dati ISTAT 1° gennaio 2020 - Elaborazione TUTTITALIA.IT

<b>Età</b>	<b>Stranieri</b>			
	<b>Maschi</b>	<b>Femmine</b>	<b>Totale</b>	<b>%</b>
<b>0-4</b>	1	0	1	0,6%
<b>5-9</b>	2	2	4	2,4%
<b>10-14</b>	7	5	12	7,3%
<b>15-19</b>	2	2	4	2,4%
<b>20-24</b>	21	1	22	13,3%
<b>25-29</b>	17	7	24	14,5%
<b>30-34</b>	7	8	15	9,1%



35-39	7	8	15	9,1%
40-44	10	12	22	13,3%
45-49	5	11	16	9,7%
50-54	2	6	8	4,8%
55-59	0	7	7	4,2%
60-64	0	3	3	1,8%
65-69	2	5	7	4,2%
70-74	0	1	1	0,6%
75-79	0	1	1	0,6%
80-84	1	1	2	1,2%
85-89	1	0	1	0,6%
90-94	0	0	0	0,0%
95-99	0	0	0	0,0%
100+	0	0	0	0,0%
<b>Totale</b>	<b>85</b>	<b>80</b>	<b>165</b>	<b>100%</b>

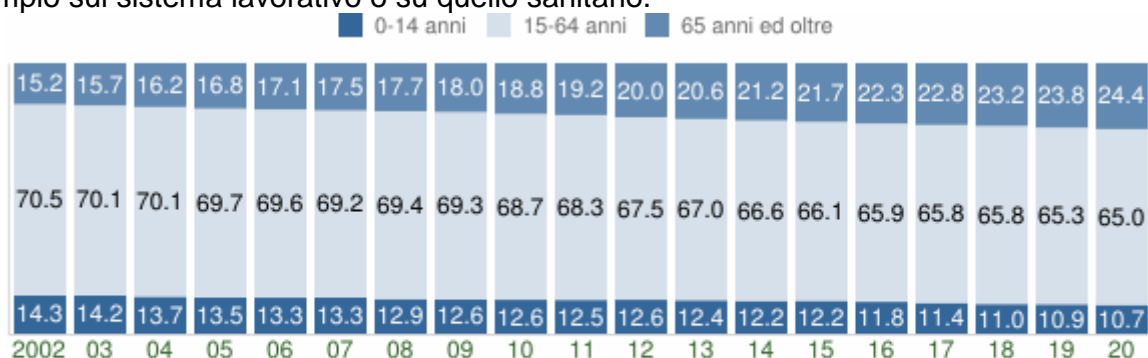
## Indici demografici e Struttura di Sanluri

Struttura della popolazione e indicatori demografici di **Sanluri** negli ultimi anni. Elaborazioni su dati ISTAT.

### Struttura della popolazione dal 2002 al 2020

L'analisi della struttura per età di una popolazione considera tre fasce di età: **giovani** 0-14 anni, **adulti** 15-64 anni e **anziani** 65 anni ed oltre. In base alle diverse proporzioni fra tali fasce di età, la struttura di una popolazione viene definita di tipo *progressiva*, *stazionaria* o *regressiva* a seconda che la popolazione giovane sia maggiore, equivalente o minore di quella anziana.

Lo studio di tali rapporti è importante per valutare alcuni impatti sul sistema sociale, ad esempio sul sistema lavorativo o su quello sanitario.



Struttura per età della popolazione (valori %)

COMUNE DI SANLURI (SU) - Dati ISTAT al 1° gennaio di ogni anno - Elaborazione TUTTITALIA.IT

Anno 1° gennaio	0-14 anni	15-64 anni	65+ anni	Totale residenti	Età media
2002	1.215	6.013	1.296	8.524	39,7
2003	1.214	5.993	1.339	8.546	40,1
2004	1.176	5.995	1.385	8.556	40,5

<b>2005</b>	1.151	5.954	1.434	8.539	<b>40,9</b>
<b>2006</b>	1.136	5.943	1.462	8.541	<b>41,2</b>
<b>2007</b>	1.142	5.927	1.497	8.566	<b>41,5</b>
<b>2008</b>	1.101	5.931	1.516	8.548	<b>41,8</b>
<b>2009</b>	1.081	5.930	1.544	8.555	<b>42,2</b>
<b>2010</b>	1.072	5.867	1.605	8.544	<b>42,6</b>
<b>2011</b>	1.064	5.828	1.638	8.530	<b>43,0</b>
<b>2012</b>	1.060	5.696	1.685	8.441	<b>43,4</b>
<b>2013</b>	1.044	5.647	1.738	8.429	<b>43,9</b>
<b>2014</b>	1.037	5.683	1.810	8.530	<b>44,3</b>
<b>2015</b>	1.043	5.648	1.852	8.543	<b>44,6</b>
<b>2016</b>	1.006	5.620	1.906	8.532	<b>45,2</b>
<b>2017</b>	968	5.581	1.935	8.484	<b>45,6</b>
<b>2018</b>	928	5.571	1.965	8.464	<b>46,0</b>
<b>2019</b>	922	5.520	2.015	8.457	<b>46,4</b>
<b>2020</b>	894	5.447	2.044	8.385	<b>46,8</b>

## Indicatori demografici

Principali indici demografici calcolati sulla popolazione residente a Sanluri.

<b>Ann o</b>	<b>Indice di vecchiaia</b>	<b>Indice di dipende nza struttural e</b>	<b>Indice di ricamb io della popolaz ione attiva</b>	<b>Indice di struttur a della popolaz ione attiva</b>	<b>Indic e di caric o di figli per donna fecon da</b>	<b>Indi ce di nat alit à (x 1.000 ab.)</b>	<b>Indice di mortalità (x 1.000 ab.)</b>
	1° gennaio	1° gennaio	1° gennaio	1° gennaio	1° gennaio	1 gen- 31 dic	1 gen-31 dic
<b>2002</b>	106,7	41,8	98,7	86,3	17,2	8,8	8,8
<b>2003</b>	110,3	42,6	107,3	89,2	17,9	7,5	8,2
<b>2004</b>	117,8	42,7	105,2	91,0	17,2	7,3	10,2
<b>2005</b>	124,6	43,4	105,7	94,0	16,9	7,8	8,5
<b>2006</b>	128,7	43,7	108,6	97,8	16,7	7,4	8,4
<b>2007</b>	131,1	44,5	119,0	102,3	16,2	7,5	10,4
<b>2008</b>	137,7	44,1	115,1	104,9	15,3	7,4	8,8
<b>2009</b>	142,8	44,3	120,9	107,2	15,6	7,6	8,3
<b>2010</b>	149,7	45,6	122,3	113,6	15,9	7,5	8,6

<b>2011</b>	153,9	46,4	129,8	116,9	16,0	7,0	9,0
<b>2012</b>	159,0	48,2	129,3	121,8	15,8	6,6	8,1
<b>2013</b>	166,5	49,3	141,6	127,1	15,2	7,5	6,6
<b>2014</b>	174,5	50,1	145,1	130,7	15,2	6,8	9,1
<b>2015</b>	177,6	51,3	147,7	137,2	15,8	5,9	7,6
<b>2016</b>	189,5	51,8	147,6	142,1	15,4	5,1	9,4
<b>2017</b>	199,9	52,0	141,8	147,7	14,8	5,7	10,6
<b>2018</b>	211,7	51,9	140,5	150,8	14,8	5,7	8,6
<b>2019</b>	218,5	53,2	142,6	154,1	14,4	4,3	8,6
<b>2020</b>	228,6	53,9	147,1	153,2	13,2	-	-

## Glossario

---

### **Indice di vecchiaia**

Rappresenta il grado di invecchiamento di una popolazione. È il rapporto percentuale tra il numero degli ultrasessantacinquenni ed il numero dei giovani fino ai 14 anni. *Ad esempio, nel 2020 l'indice di vecchiaia per il comune di Sanluri dice che ci sono 228,6 anziani ogni 100 giovani.*

### **Indice di dipendenza strutturale**

Rappresenta il carico sociale ed economico della popolazione non attiva (0-14 anni e 65 anni ed oltre) su quella attiva (15-64 anni). *Ad esempio, teoricamente, a Sanluri nel 2020 ci sono 53,9 individui a carico, ogni 100 che lavorano.*

### **Indice di ricambio della popolazione attiva**

Rappresenta il rapporto percentuale tra la fascia di popolazione che sta per andare in pensione (60-64 anni) e quella che sta per entrare nel mondo del lavoro (15-19 anni). La popolazione attiva è tanto più giovane quanto più l'indicatore è minore di 100. *Ad esempio, a Sanluri nel 2020 l'indice di ricambio è 147,1 e significa che la popolazione in età lavorativa è molto anziana.*

### **Indice di struttura della popolazione attiva**

Rappresenta il grado di invecchiamento della popolazione in età lavorativa. È il rapporto percentuale tra la parte di popolazione in età lavorativa più anziana (40-64 anni) e quella più giovane (15-39 anni).

### **Carico di figli per donna feconda**

È il rapporto percentuale tra il numero dei bambini fino a 4 anni ed il numero di donne in età feconda (15-49 anni). Stima il carico dei figli in età prescolare per le mamme lavoratrici.

### **Indice di natalità**

Rappresenta il numero medio di nascite in un anno ogni mille abitanti.

### **Indice di mortalità**

Rappresenta il numero medio di decessi in un anno ogni mille abitanti.

### **Età media**

È la media delle età di una popolazione, calcolata come il rapporto tra la somma delle età di tutti gli individui e il numero della popolazione residente. Da non confondere con l'aspettativa di vita di una popolazione.

## ANALISI STRATEGICA DELLE CONDIZIONI INTERNE

### Organizzazione e modalità di gestione dei servizi pubblici locali

#### 1) organizzazione e modalità di gestione dei servizi pubblici

MISSIONE	PROGRAMMI	SERVIZI	MODALITÀ DI GESTIONE	SOGGETTO GESTORE
01. Servizi istituzionali, generali e di gestione	01. Organi istituzionali	<b>Trattamento economico e giuridico organi istituzionali</b>	Economia diretta personale dipendente  Supporto di ditta esterna	
	02. Segreteria generale	<b>Protocollo</b>	Economia diretta personale dipendente	
		<b>notifiche</b>	Economia diretta personale dipendente	
		<b>Manutenzione fotocopiatori</b>		Kyo cer a  Oliv etti
		<b>Telefonia fissa</b>		fast we b
		<b>Telefonia mobile</b>		Tim  Tre/ win

					<b>d</b>
	<i>03. Gestione economica, finanziaria, programmazione, provveditorato</i>	<b>Coordinamento contabile, programmazione, gestione e rendicontazione</b>	<b>Economia diretta personale dipendente</b>		
		<b>Revisione dei conti</b>			<b>Mauro Tidia</b>
		<b>Servizio di tesoreria</b>			<b>Banco di Sardegna</b>
	<i>04. Gestione delle entrate tributarie e servizi fiscali</i>	<b>Gestione ordinaria, recupero evasione, riscossione coattiva tributi comunali;</b>	<b>Economia diretta personale dipendente</b>		
		<b>servizi fiscali, iva, irpef, irap</b>		<b>Economia diretta personale dipendente</b>	
	<i>05. Gestione dei beni demaniali e patrimoniali</i>	<b>Manutenzioni ascensori palazzo comunale</b>			
		<b>Manutenzione impianti elettrici</b>			
		<b>Manutenzione impianto di climatizzazione</b>			
		<b>Servizi di energia elettrica</b>			<b>Ene I servizi elettrico</b>
		<b>Servizio di pulizia degli uffici</b>			<b>Efo Service srl</b>

		<b>Servizi di somministrazione acqua</b>			<b>Ab ban oa</b>
	<i>06. Ufficio tecnico</i>	<b>Servizio urbanistica</b>  <b>Programmazione lavori pubblici</b>	<b>Economia diretta personale dipendente</b>		
	<i>07. Elezioni e consultazioni popolari - Anagrafe e stato civile</i>	<b>A.P.R. - AIRE - Stato Civile - Statistiche demografiche –</b>  <b>Autentiche - Passaggi proprieta' autoveicoli - Denunce cessione fabbricati - Denunce infortuni</b>  <b>Elettorato - Leva - Caccia - Statistiche elettorali</b>  <b>Commissioni elettorali circondariali</b>	<b>Economia diretta personale dipendente</b>		
		<b>Locazione locali ufficio delle sottocommissione elettorali circondariali</b>			
	<i>08. Statistica e sistemi informativi</i>	<b>Amministrazione del sistema informatico</b>	<b>Economia diretta personale dipendente</b>		
		<b>Manutenzione ordinaria attrezzature informatiche</b>	<b>Economia diretta personale dipendente</b>		
		<b>Assistenza e aggiornamento procedure gestionali (contabilità, atti, paghe, tributi, anagrafe)</b>			<b>Nic ola Zud das srl</b>
		<b>Assistenza e aggiornamento</b>			<b>Ari onli</b>

		<b>procedure gestionali (concessioni edilizie)</b>			<b>ne srl</b>
		<b>Manutenzione straordinaria attrezzature informatiche</b>			<b>Ap palt i a ditt e est ern e sel ezi ona te all' occ orr enz a. No n è in cor so un con trat to con tinu ativ o ann ual e</b>
		<b>Gestione del sito istituzionale</b>			<b>HS H Info rma tica e Cul tura S.r.l .</b>
		<b>Conservazione dei documenti digitali</b>			<b>Aru ba</b>

					Banco di Sardegna
	09. Assistenza tecnico-amministrativa agli enti locali				
	10. Risorse umane	Trattamento economico e giuridico del personale	Economia diretta personale dipendente		
		Nucleo di valutazione			Gibillini Oscar Marco Fiorilli Sanna Salvatore
		Assistenza sanitaria personale dipendente			Picchiri Roberto
		Responsabile servizio prevenzione e protezione			
	11. Altri servizi generali				
<b>MISSIONE</b>	<b>PROGRAMMI</b>	<b>SERVIZI</b>	<b>MODALITÀ DI GESTIONE</b>		<b>SOGGETTI</b>



					<b>O G E S T O R E</b>
02. <i>Giustizia</i>	01. <i>Uffici giudiziari</i>	<b>Servizi del giudice di pace</b>	<b>Economia diretta personale dipendente</b>		
	02. <i>Casa circondariale e altri servizi</i>				
<b>MISSIONE</b>	<b>PROGRAMMI</b>	<b>SERVIZI</b>	<b>MODALITÀ DI GESTIONE</b>		<b>SO G G E T T O G E S T O R E</b>
03. <i>Ordine pubblico e sicurezza</i>	01. <i>Polizia locale e amministrativa</i>	<b>Servizi di polizia locale e amministrativa</b>	<b>Economia diretta personale dipendente</b>		
		<b>Servizi informativi e consultazione PRA</b>			<b>Anc itel Spa</b>
		<b>Servizi di consultazione archivi di motorizzazione civile</b>			<b>Min istero infr astr uttu re</b>
		<b>Assistenza e aggiornamento procedure gestionali (polizia municipale)</b>			<b>Sap idat a Spa</b>
	02. <i>Sistema integrato di sicurezza urbana</i>				
<b>MISSIONE</b>	<b>PROGRAMMI</b>	<b>SERVIZI</b>	<b>MODALITÀ DI</b>		<b>SO G G</b>

			<b>GESTIONE</b>		<b>ETT O G E S T O R E</b>
<i>04. Istruzione e diritto allo studio</i>	<i>01. Istruzione prescolastica</i>	<b>Servizio mensa scuola dell'infanzia parificata</b>			<b>Istituto San Raimondo</b>
	<i>02. Altri ordini di istruzione non universitaria</i>	<b>Fornitura libri di testo</b>			
		<b>Servizio energia e dei servizi connessi per gli impianti termici scuola via Giovanni XXIII e via Carlo Felice</b>			
		<b>Rimborso spese studenti pendolari</b>			
		<b>Borse di studio studenti meritevoli</b>			
		<b>Borse di studio rimborso spese scolastiche</b>			
	<i>06. Servizi ausiliari all'istruzione</i>	<b>Servizio ristorazione scolastica</b>			<b>Sodexo Italia srl</b>
		<b>Servizio scuolabus area Sanluri Stato</b>			<b>Redentour Sardegna Depianu Giu</b>

					sep pin a
		<b>Rimborso sostitutivo servizio scuolabus area Sanluri</b>			
		<b>Assistenza scolastica specialistica</b>			<b>Koi nos soc · coo pa r.l.</b>
		<b>Attività integrative nelle scuole</b>			
	<i>07. Diritto allo studio</i>				
<b>MISSIONE</b>	<b>PROGRAMMI</b>	<b>SERVIZI</b>	<b>MODALITÀ DI GESTIONE</b>		
<i>05. Tutela e valorizzazione e dei beni e delle attività culturali</i>	<i>01. Valorizzazione e dei beni di interesse storico</i>	<b>Servizio museo risorgimentale castello di Sanluri</b>			
		<b>Locazione castello di Sanluri</b>			
	<i>02. Attività culturali e interventi diversi nel settore culturale</i>	<b>Servizio biblioteca</b>	<b>Economia diretta personale dipendente</b>		
		<b>Sistema bibliotecario</b>		<b>Un ion e dei co mu ni ma rmi lla</b>	
		<b>Teatro comunale</b>			
		<b>Locazione sale polo culturale</b>			
		<b>Museo del pane</b>			

<b>MISSIONE</b>	<b>PROGRAMMI</b>	<b>SERVIZI</b>	<b>MODALITÀ DI GESTIONE</b>	
<i>06. Politiche e giovani, sport e tempo libero</i>	<i>01 Sport e tempo libero</i>	<b>Gestione impianti sportivi campo nou</b>		
		<b>Gestione del bocciodromo</b>		<b>Unione dei comuni marittima</b>
		<b>Gestione della zona sportiva polo culturale</b>		
	<i>02. Giovani</i>	<b>Servizio casa della musica</b>		
<b>MISSIONE</b>	<b>PROGRAMMI</b>	<b>SERVIZI</b>	<b>MODALITÀ DI GESTIONE</b>	
<i>07. Turismo</i>	<i>01. Sviluppo e la valorizzazione del turismo</i>			
<b>MISSIONE</b>	<b>PROGRAMMI</b>	<b>SERVIZI</b>	<b>MODALITÀ DI GESTIONE</b>	
<i>08.</i>	<i>01.</i>			

Assetto del territorio ed edilizia abitativa	Urbanistica e assetto del territorio			
	02. Edilizia residenziale pubblica e locale e piani di edilizia economico-popolare			
<b>MISSIONE</b>	<b>PROGRAMMI</b>	<b>SERVIZI</b>	<b>MODALITÀ DI GESTIONE</b>	
09. Sviluppo sostenibile e tutela del territorio e dell'ambiente	01. Difesa del suolo			
	02. Tutela, valorizzazione e recupero ambientale			
	03. Rifiuti	<b>Servizio raccolta trasporto e smaltimento rsu</b>	<b>Unione dei comuni marmilla</b>	
		<b>Conferimento in discarica</b>		
	04. Servizio idrico integrato	<b>Servizio idrico integrato</b>	<b>ato</b>	
	05. Aree protette, parchi naturali, protezione naturalistica e forestazione	<b>Servizio verde urbano</b> <b>Parco s arei</b>		
	06. Tutela e valorizzazione delle risorse idriche			
	07. Sviluppo sostenibile territorio montano			

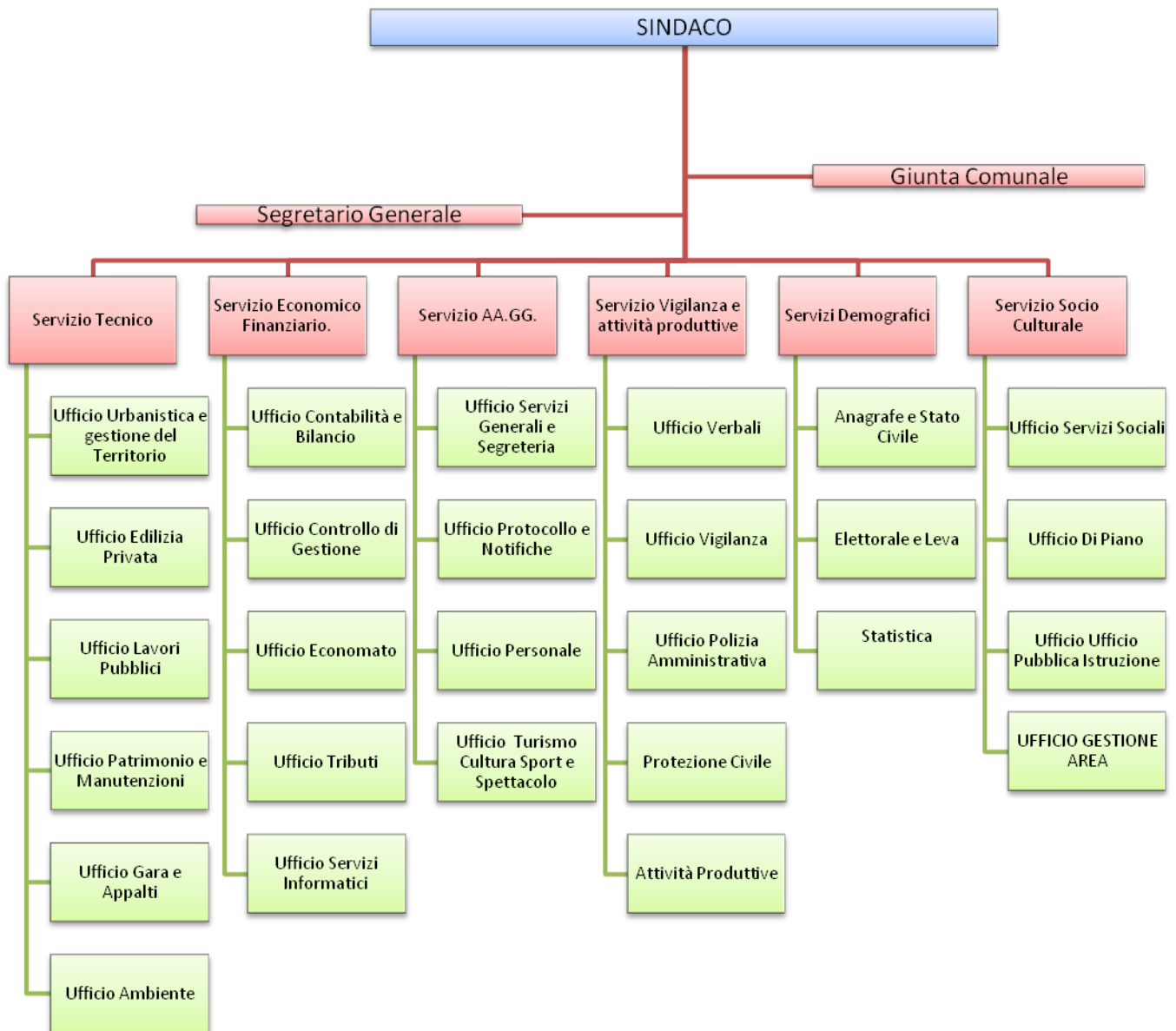
	<i>piccoli Comuni</i>				
	<i>08. Qualità dell'aria e riduzione dell'inquinamento</i>				
<b>MISSIONE</b>	<b>PROGRAMMI</b>	<b>SERVIZI</b>	<b>MODALITÀ DI GESTIONE</b>		
<i>10. Trasporti e diritto alla mobilità</i>	<i>01. Trasporto ferroviario</i>				
	<i>02. Trasporto pubblico locale</i>				
	<i>03. Trasporto per vie d'acqua</i>				
	<i>04. Altre modalità di trasporto</i>				
	<i>05. Viabilità e infrastrutture stradali</i>	<b>Manutenzione impianti di illuminazione pubblica proprietà comunale</b>			
		<b>Manutenzione impianti di illuminazione pubblica proprietà enel</b>			
<b>MISSIONE</b>	<b>PROGRAMMI</b>	<b>SERVIZI</b>	<b>MODALITÀ DI GESTIONE</b>		
<i>11. Soccorso civile</i>	<i>01. Sistema di protezione civile</i>	<b>Servizio antincendio</b>			
	<i>02. Interventi a seguito di calamità naturali</i>				
<b>MISSIONE</b>	<b>PROGRAMMI</b>	<b>SERVIZI</b>	<b>MODALITÀ DI GESTIONE</b>		
<i>12. Diritti</i>	<i>01. Interventi per l'infanzia</i>	<b>Inserimento adolescente in comunità di</b>			

<i>sociali, politich e sociali e famiglia</i>	<i>e i minori e per asili nido</i>	<b>accoglienza</b>		
		<b>Servizio ludoteca</b>		
		<b>Servizio socio educativo</b>		
	<i>02. Interventi per la disabilità</i>	<b>Trasporto disabili ai centri di assistenza</b>		
		<b>Ricovero utenti disabili in strutture</b>		
		<b>Ricovero utenti disabili in strutture</b>		
		<b>Centro diurno polivalente</b>		
		<b>Programma di sport terapia</b>		
	<i>03. Interventi per gli anziani</i>	<b>Assistenza domiciliare</b>		
		<b>Servizio di telesoccorso</b>		
		<b>Inserimento anziani in strutture</b>		
		<b>Assistenza integrativa soggetti non autosufficienti: gestione dello sportello</b>		
	<i>04. Interventi per i soggetti a rischio di esclusione sociale</i>	<b>Progetti di inserimenti lavorativi</b>		
	<i>05. Interventi per le famiglie</i>			
	<i>06. Interventi per il diritto alla casa</i>			
	<i>07. Programmazione e governo della rete dei servizi sociosanitari</i>	<b>Servizio distrettuale plus</b> <b>Servizi distrettuali sia</b>	<b>Personale dipendente</b>	

	<i>e sociali</i>			
	<i>08. Cooperazione e associazionismo</i>			
	<i>09. Servizio necroscopico e cimiteriale</i>	<b>Servizio di manutenzione e gestione dei cimiteri comunali</b>		
<b>MISSIONE</b>	<b>PROGRAMMI</b>	<b>SERVIZI</b>	<b>MODALITÀ DI GESTIONE</b>	
<i>13. Tutela della salute</i>	<i>07. Ulteriori spese in materia sanitaria</i>	<b>Servizio ritiro, custodia e mantenimento cani randagi</b>	<b>Unione dei Comuni Marmilla</b>	
<b>MISSIONE</b>	<b>PROGRAMMI</b>	<b>SERVIZI</b>	<b>MODALITÀ DI GESTIONE</b>	
<i>14. Sviluppo economico e competitività</i>	<i>01. Industria, PMI e Artigianato</i>			
	<i>02. Commercio - reti distributive - tutela dei consumatori</i>			
	<i>03. Ricerca e innovazione</i>			
	<i>04. Reti e altri servizi di pubblica utilità</i>	<b>Sportello unico delle imprese SUAP</b>	<b>Unione dei comuni marmilla</b>	



# Attuale organigramma



**SEGRETARIO COMUNALE**

***DR. SOGOS GIORGIO***

**SERVIZIO TECNICO****RESPONSABILE ING. IGNAZIO PITTIU**

Categoria	Profilo Professionale	N° posti in p.o	In servizio
- D3	- Funzionario Ingegnere	- 1	- 1
D3	- Funzionario Ingegnere part-time 50%	- 2	- 2
- C	- Istruttore geometra	- 4	- 4
- C	- Istruttore geometra part-time 83,33%	- 1	- 1
- C	- Istruttore Amministrativo	- 1	- 1
- B3	- Operatore CED	- 1	- 1
- B1	- Applicato esecutore	- 1	- 1
- B3	- Operaio specializzato	- 1	- 1
- B	- Operaio Qualificato	- 1	- 1
- A	- Operario comune	- 2	- 2
-	- Totale	- 15	- 15

**SERVIZIO ECONOMICO FINANZIARIO E UFFICIO UNICO DELLE ENTRATE****RESPONSABILE Dr.ssa ANNA MARIA FRAU**

Categoria	Profilo Professionale	N° posti	In servizio
- D	- Istruttore Direttivo Contabile	- 1	- 1
C	- Istruttore amministrativo contabile	- 6	- 6
- C	- Istruttore amministrativo part-time 38,89%	- 1	- 1
-	- totale	- 8	- 8

**SERVIZIO AFFARI GENERALI****RESPONSABILE DR MARCO ZEDDA**

Categoria	Profilo Professionale	N° posti	In servizio
D3	- Funzionario Amministrativo	- 1	- 1
C	- Istruttore Amministrativo	- 4	- 4
C	- Istruttore amministrativo part-time 50%	- 4	- 4
B3	- Operatore CED part-time 88,89%	- 1	- 1
	- Totale	- 10	- 10

**Giudice di pace**

Categoria	Profilo Professionale	N° posti	In servizio
- C	- Istruttore amministrativo	- 1	- 1
- A	- Applicato esecutore	- 1	- 1
-	- Totale	- 2	- 2

**SERVIZIO VIGILANZA E ATTIVITA' PRODUTTIVE****RESPONSABILE COMANDANTE SIG. CASU ROBERTO**

Categoria	Profilo Professionale	N° posti	In servizio
- D1	- Istruttore Direttivo di Vigilanza	- 1	- 1
- C	- Istruttore di Vigilanza	- 8	- 8
- C	- Istruttore di vigilanza part-time 50,00%	- 1	- 1
-	- Totale	- 10	- 10

**SERVIZIO SOCIALE E ALLA PERSONA****RESPONSABILE ASSISTENTE SOCIALE LUISA ANGELA PITTAU**

Categoria	Profilo Professionale	N° posti	In servizio
- D	- Istruttore Direttivo Assistenti sociali	- 3	- 1
- D	- Istruttore Direttivo Assistenti sociali a tempo determinato	- 0	- 3
- C	- Istruttore Amministrativo	- 3	- 3
- C	- Psicologo part-time 83,33%	- 1	- 1
- C	- Istruttore amministrativo tempo determinato	- 0	- 1
-	- Totale	- 7	- 8

**SERVIZIO DEMOGRAFICO****RESPONSABILE Dott. GIORGIO SOGOS**

Categoria	Profilo professionale	n. posti	In servizio
C	istruttore amministrativo	2	2
C	Istruttore ragioniere	1	1
	Totale	3	3

	Totale GENERALE DI RUOLO	52	50
	TOTALE A TEMPO DETERMINATO	0	4

# ***COMUNE DI SANLURI***

*Provincia del Sud Sardegna*

## **Documento Unico di Programmazione**

# **Sezione Operativa Parte Prima**

**2021 - 2023**

## **Introduzione alla Sezione Operativa (Seo)**

La Seo ha carattere generale, contenuto programmatico e costituisce lo strumento a supporto del processo di previsione definito sulla base degli indirizzi generali e degli obiettivi strategici fissati nella SeS del DUP. In particolare, la Seo contiene la programmazione operativa dell'ente avendo a riferimento un arco temporale sia annuale che pluriennale.

Il contenuto della Seo, predisposto in base alle previsioni ed agli obiettivi fissati nella SeS, costituisce guida e vincolo ai processi di redazione dei documenti contabili di previsione dell'ente.

La Seo è redatta, per il suo contenuto finanziario, per competenza con riferimento all'intero periodo considerato, e per cassa con riferimento al primo esercizio, si fonda su valutazioni di natura economico-patrimoniale e copre un arco temporale pari a quello del bilancio di previsione.

La Seo supporta il processo di previsione per la predisposizione della manovra di bilancio.

La Seo individua, per ogni singola missione, i programmi che l'ente intende realizzare per conseguire gli obiettivi strategici definiti nella SeS. Per ogni programma, e per tutto il periodo di riferimento del DUP, sono individuati gli obiettivi operativi annuali da raggiungere.

Per ogni programma sono individuati gli aspetti finanziari, sia in termini di competenza con riferimento all'intero periodo considerato, che di cassa con riferimento al primo esercizio, della manovra di bilancio.

La Seo ha i seguenti scopi:

definire, con riferimento all'ente e al gruppo amministrazione pubblica, gli obiettivi dei programmi all'interno delle singole missioni. Con specifico riferimento all'ente devono essere indicati anche i fabbisogni di spesa e le relative modalità di finanziamento;

orientare e guidare le successive deliberazioni del Consiglio e della Giunta;

costituire il presupposto dell'attività di controllo strategico e dei risultati conseguiti dall'ente, con particolare riferimento allo stato di attuazione dei programmi nell'ambito delle missioni e alla relazione al rendiconto di gestione.

Il contenuto minimo della Seo è costituito:

- dall'indicazione degli indirizzi e degli obiettivi degli organismi facenti parte del gruppo amministrazione pubblica;
- dalla dimostrazione della coerenza delle previsioni di bilancio con gli strumenti urbanistici vigenti;
- per la parte entrata, da una valutazione generale sui mezzi finanziari, individuando le fonti di finanziamento ed evidenziando l'andamento storico degli stessi ed i relativi vincoli;
- dagli indirizzi in materia di tributi e tariffe dei servizi;
- dagli indirizzi sul ricorso all'indebitamento per il finanziamento degli investimenti;
- per la parte spesa, da una redazione per programmi all'interno delle missioni, con indicazione delle finalità che si intendono conseguire, della motivazione delle scelte di indirizzo effettuate e delle risorse umane e strumentali ad esse destinate;
- dall'analisi e valutazione degli impegni pluriennali di spesa già assunti;
- dalla valutazione sulla situazione economico – finanziaria degli organismi gestionali esterni;
- dalla programmazione dei lavori pubblici svolta in conformità ad un programma triennale e ai suoi aggiornamenti annuali;
- dalla programmazione del fabbisogno di personale a livello triennale e annuale;
- dal piano delle alienazioni e valorizzazioni dei beni patrimoniali.

La Seo si struttura in due parti fondamentali:

➤ Parte 1, nella quale sono descritte le motivazioni delle scelte programmatiche effettuate, sia con riferimento all'ente sia al gruppo amministrazione pubblica, e definiti, per tutto il periodo di riferimento del DUP, i singoli programmi da realizzare ed i relativi obiettivi annuali;

➤ Parte 2, contenente la programmazione dettagliata, relativamente all'arco temporale di riferimento del DUP, delle opere pubbliche, del fabbisogno di personale e delle alienazioni e valorizzazioni del patrimonio.

## **Sezione Operativa – Parte I**

Nella Parte 1 della SeO del DUP sono individuati, per ogni singola missione e coerentemente agli indirizzi strategici contenuti nella SeS, i programmi operativi che l'ente intende realizzare nell'arco pluriennale di riferimento della SeO del DUP.

La definizione degli obiettivi dei programmi che l'ente intende realizzare deve avvenire in modo coerente con gli obiettivi strategici definiti nella SeS.

Per ogni programma devono essere definite le finalità e gli obiettivi annuali e pluriennali che si intendono perseguire, la motivazione delle scelte effettuate ed individuate le risorse finanziarie, umane e strumentali ad esso destinate.

Gli obiettivi individuati per ogni programma rappresentano la declinazione annuale e pluriennale degli obiettivi strategici contenuti nella SeS e costituiscono indirizzo vincolante per i successivi atti di programmazione, in applicazione del principio della coerenza tra i documenti di programmazione. L'individuazione delle finalità e la fissazione degli obiettivi per i programmi deve "guidare", negli altri strumenti di programmazione, l'individuazione dei progetti strumentali alla loro realizzazione e l'affidamento di obiettivi e risorse ai responsabili dei servizi.

Gli obiettivi dei programmi devono essere controllati annualmente a fine di verificarne il grado di raggiungimento e, laddove necessario, modificati, dandone adeguata giustificazione, per dare una rappresentazione veritiera e corretta dei futuri andamenti dell'ente e del processo di formulazione dei programmi all'interno delle missioni.

L'individuazione degli obiettivi dei programmi deve essere compiuta sulla base dell'attenta analisi delle condizioni operative esistenti e prospettive dell'ente nell'arco temporale di riferimento del DUP.

In ogni caso il programma è il cardine della programmazione e, di conseguenza, il contenuto dei programmi deve esprimere il momento chiave della predisposizione del bilancio finalizzato alla gestione delle funzioni fondamentali dell'ente.

Il contenuto del programma è l'elemento fondamentale della struttura del sistema di bilancio ed il perno intorno al quale definire i rapporti tra organi di governo, e tra questi e la struttura organizzativa e delle responsabilità di gestione dell'ente, nonché per la corretta informazione sui contenuti effettivi delle scelte dell'amministrazione agli utilizzatori del sistema di bilancio.

Nella costruzione, formulazione e approvazione dei programmi si svolge l'attività di definizione delle scelte "politiche" che è propria del massimo organo elettivo preposto all'indirizzo e al controllo. Si devono esprimere con chiarezza le decisioni politiche che caratterizzano l'ente e l'impatto economico, finanziario e sociale che avranno.

I programmi devono essere analiticamente definiti in modo da costituire la base sulla quale implementare il processo di definizione degli indirizzi e delle scelte che deve, successivamente, portare, tramite la predisposizione e l'approvazione del PEG, all'affidamento di obiettivi e risorse ai responsabili dei servizi.

La Sezione operativa del DUP comprende, per la parte entrata, una valutazione generale sui mezzi finanziari, individuando le fonti di finanziamento ed evidenziando l'andamento storico degli stessi ed i relativi vincoli.

Comprende altresì la formulazione degli indirizzi in materia di tributi e di tariffe dei servizi, quale espressione dell'autonomia impositiva e finanziaria dell'ente in connessione con i servizi resi e con i relativi obiettivi di servizio.

I mezzi finanziari necessari per la realizzazione dei programmi all'interno delle missioni devono essere "valutati", e cioè:

- a) individuati quanto a tipologia;
- b) quantificati in relazione al singolo cespite;
- c) descritti in rapporto alle rispettive caratteristiche;
- d) misurati in termini di gettito finanziario.

Contestualmente devono essere individuate le forme di finanziamento, avuto riguardo alla natura dei cespiti, se ricorrenti e ripetitivi - quindi correnti - oppure se straordinari.

Il documento deve comprendere la valutazione e gli indirizzi sul ricorso all'indebitamento per il finanziamento degli investimenti, sulla capacità di indebitamento e soprattutto sulla relativa sostenibilità in termini di equilibri di bilancio e sulla compatibilità con i vincoli di finanza pubblica. Particolare attenzione deve essere posta sulla compatibilità con i vincoli del patto di stabilità interno, anche in termini di flussi di cassa.

Particolare attenzione va posta alle nuove forme di indebitamento, che vanno attentamente valutate nella loro portata e nei riflessi che provocano nella gestione dell'anno in corso ed in quelle degli anni successivi.

L'analisi delle condizioni operative dell'ente costituisce il punto di partenza della attività di programmazione operativa dell'ente.

L'analisi delle condizioni operative dell'ente deve essere realizzata con riferimento almeno ai seguenti aspetti:

- le risorse umane, finanziarie e strumentali disponibili nonché le caratteristiche dei servizi dell'ente;
- i bisogni per ciascun programma all'interno delle missioni, con particolare riferimento ai servizi fondamentali;
- gli orientamenti circa i contenuti degli obiettivi del Patto di Stabilità interno da perseguire ai sensi della normativa in materia e le relative disposizioni per i propri enti strumentali e società controllate e partecipate;
- per la parte entrata, una valutazione generale sui mezzi finanziari, individuando le fonti di finanziamento ed evidenziando l'andamento storico degli stessi ed i relativi vincoli. La valutazione delle risorse finanziarie deve offrire, a conforto della veridicità della previsione, un trend storico che evidenzii gli scostamenti rispetto agli «accertamenti», tenuto conto dell'effettivo andamento degli esercizi precedenti;
- gli indirizzi in materia di tributi e tariffe dei servizi;
- la valutazione e gli indirizzi sul ricorso all'indebitamento per il finanziamento degli investimenti, sulla capacità di indebitamento e relativa sostenibilità in termini di equilibri di bilancio e sulla compatibilità con i vincoli di finanza pubblica;
- per la parte spesa, l'analisi degli impegni pluriennali di spesa già assunti;
- la descrizione e l'analisi della situazione economico – finanziaria degli organismi aziendali facenti parte del gruppo amministrazione pubblica e degli effetti della stessa sugli equilibri annuali e pluriennali del bilancio. Si indicheranno anche gli obiettivi che si intendono raggiungere tramite gli organismi gestionali esterni, sia in termini di bilancio sia in termini di efficienza, efficacia ed economicità.

E' prioritario il finanziamento delle spese correnti consolidate, riferite cioè ai servizi essenziali e strutturali, al mantenimento del patrimonio e dei servizi ritenuti necessari.

La parte rimanente può quindi essere destinata alla spesa di sviluppo, intesa quale quota di risorse aggiuntive che si intende destinare al potenziamento quali-quantitativo di una certa attività, o alla creazione di un nuovo servizio.

Infine, con riferimento alla previsione di spese di investimento e relative fonti di finanziamento, occorre valutare la sostenibilità negli esercizi futuri in termini di spese indotte.

Per ogni programma deve essere effettuata l'analisi e la valutazione degli impegni pluriennali di spesa già assunti a valere sugli anni finanziari a cui la SeO si riferisce e delle maggiori spese previste e derivanti dai progetti già approvati per interventi di investimento.



Una particolare analisi dovrà essere dedicata al “Fondo pluriennale vincolato” sia di parte corrente, sia relativo agli interventi in conto capitale, non solo dal punto di vista contabile, ma per valutare tempi e modalità della realizzazione dei programmi e degli obiettivi dell’amministrazione.

# Sezione entrate

## Entrate tributarie

### Aliquote:

- conferma delle aliquote IUC vigenti salvo l'adeguamento delle tariffe TARI al piano finanziario e alle nuove direttive
- conferma delle aliquote tosap, pubblicità e affissioni;
- conferma aliquote addizionale irpef, aumento fascia di esenzione

### Programma delle attività

Descrizione programmi	Anno di realizzazione		
	2020	2021	2022
Recupero evasione IMU 2016 e 2017	X		
Recupero evasione IMU 2018 e 2019		X	
Recupero evasione imu 2020			X
Recupero evasione tasi 2015 2016 e 2017	X		
Recupero evasione tasi 2018 e 2019		X	
Recupero evasione tasi 2020			X
Recupero evasione TARI anno 2017	X		
Recupero evasione TARI anno 2018		X	
Recupero evasione TARI anno 2019			x

Il recupero dell'evasione secondo il programma delineato consentirà a regime di accertare nei confronti del cittadino il mancato pagamento dell'annualità precedente, lasciando salvo il diritto di pagare con ravvedimento operoso con sanzioni ridotte entro un anno dall'omissione.

## Trasferimenti

Sono previsti nelle misure accertate nelle annualità precedenti

### Area affari generali

Contributi dello Stato:

- ammortamento mutui
- rimborso TARI nelle scuole
- minor gettito IMU
- minor gettito addizionale irpef
- funzionamento uffici giudiziari
- svolgimento delle elezioni di competenza dello stato

#### Contributi della Regione

- fondo unico LR 25/93
- fondo funzionamento dei servizi
- fondo compensativo addizionale energia elettrica
- funzionamento dell'ufficio del giudice di pace

### **Area cultura e pubblica istruzione**

#### Contributi dello Stato:

- servizio mensa nelle scuole per gli insegnanti

#### Contributi della Regione

- funzionamento della biblioteca
- realizzazione della manifestazione festa del borgo
- assegnazione borse di studio a sostegno delle spese per le famiglie per l'istruzione
- gestione e valorizzazione del museo risorgimentale castello di Sanluri
- interventi per il supporto organizzativo istruzione diversamente abili
- fornitura libri di testo scuole secondarie di I e II grado
- gestione del servizio trasporto scolastico
- progetto festival dei castelli medievali

#### Contributi dai comuni

- coopartecipazione progetto festival dei castelli medievali da imprese e fondazione Banco di Sardegna
- coopartecipazione progetto festival dei castelli medievali

## **Area socio assistenziale**

### **Ambito PLUS**

Contributi della Regione

- servizi distrettuali PLUS
- progetto di vita indipendente
- programma ne fame ne freddo
- programma di sport terapia
- pai integrato persone anziane inserite in cure domiciliari integrate
- gestione centro antiviolenza
- gestione PUA
- progetto dopo di noi

contributi dall'INPS

- progetto home care premium

### **Ambito comunale**

Contributi dello Stato:

- ministero del lavoro per contrasto alla povertà

Contributi della Regione

- fondo per il funzionamento dei servizi socio assistenziali
- rientro emigrati
- abbattimento barriere architettoniche
- sostegno all'accesso alle abitazioni in locazione e inquilini morosi
- inserimento minori in case di accoglienza
- progetto handicap grave legge 162/98
- rimborso spese affetti da patologie (neoplasie maligne, malati di mente, talassemici, nefropatici)
- progetto ritornare a casa
- reddito di inclusione sociale
- servizi per la prima infanzia

contributi dai comuni

- coopartecipazione gestione servizio educativo distrettuale

contributi dalla Provincia

- gestione del centro anti violenza

## **ENTRATE EXTRATRIBUTARIE**

### **Servizi comunali attivi e confermati per il triennio 2020/2022 con le stesse contribuzioni**

- Servizio ristorazione scolastica nelle scuole dell'infanzia e primaria a tempo pieno
- Museo risorgimentale di Sanluri
- Teatro comunale
- Museo del pane
- Impianti sportivi Via Gramsci
- Servizi di ricovero utenti in strutture Aias
- Servizio telesoccorso
- Servizi di animazione e ludoteca
- Servizi del centro diurno polivalente

### **Servizi ambito sovracomunale**

- Segreteria convenzionata
- Funzionamento commissione elettorale circondariale
- Funzionamento uffici del giudice di pace

### **Valorizzazione e gestione del patrimonio disponibile**

- Locazione locali incubatore di impresa
- Locazione castello per celebrazione matrimoni
- Concessione suolo pubblico per parcheggi a pagamento
- Concessione strutture ricettive e parco comunale s'arei
- Concessione suolo pubblico per servizio raccolta indumenti usati
- Concessione gestione e manutenzione strutture sportive e aree verdi polo culturale
- Locazione spazi polo culturale privati (coworking e associazioni varie) ed enti pubblici (Aspal e Polizia di Stato)
- Locazione palestre comunali
- Locazione immobile Via Trento alla guardia di finanza
- Concessione suolo pubblico installazione distributori di bibite e caffè nei locali comunali

- Concessione strutture sportive campi da tennis e basket impianto sportivo campo nou
- Impianti fotovoltaici scuole
- Concessione asilo nido

## **Entrate in conto capitale**

### **Contributi dallo Stato**

- Interventi di messa in sicurezza del territorio

### **Contributi dalla Regione:**

- programma di manutenzione dei canali di scolo Sanluri e Sanluri Stato
- potenziamento della viabilità rurale
- tutela e valorizzazione dei centri storici
- realizzazione della Caserma dei carabinieri secondo lotto
- realizzazione opere per il raggiungimento autosufficienza energetica edifici pubblici
- ampliamento del cimitero comunale
- sistemazione piazze e marciapiedi
- opere di regimentazione del flusso delle acque meteoriche all'interno del centro abitato zona tra via Giovanni XXIII e Via Marica
- realizzazione delle piste ciclabili
- intervento di manutenzione e messa in sicurezza strade
- rinnovo arredi nelle scuole
- manutenzione straordinaria e riqualificazione delle piste di atletica leggera impianto sportivo campo nou
- opere di regimentazione del flusso delle acque meteoriche all'interno del centro abitato zona tra il Viale Rinascita ex 131
- ristrutturazione chiesa di Sanluri Stato
- rimborso spese emergenza alluvionale 2018

### **ContraZIONE di mutui**

- mutuo per la realizzazione della piscina comunale
- mutuo per il cofinanziamento dei progetti di ristrutturazione nelle scuole primarie e secondarie
- mutuo per il cofinanziamento di lavori di efficientamento energetico
- mutuo per l'ampliamento del Pip

### **Contributo agli investimenti da privati**

Realizzazione dei lavori di messa in sicurezza elettrica e meccanica adeguamento normativo ed efficientamento energetico

**Quadro Riassuntivo**

ENTRATE	TREND STORICO			PROGRAMMAZIONE PLURIENNALE			% scostamento della col.4 rispetto alla col.3
	Esercizio Anno 2018 (accertamenti competenza)	Esercizio Anno 2019 (accertamenti competenza)	Esercizio in corso (previsione)	Previsione del bilancio annuale	1° Anno successivo	2° Anno successivo	
	1	2	3	4	5	6	
Correnti di natura tributaria, contributiva e perequativa	3.404.028,95	3.794.538,32	3.497.454,51	3.274.453,36	3.368.927,33	3.354.927,33	-6,38
Trasferimenti correnti	5.682.763,33	7.099.100,37	10.098.904,90	9.268.345,12	4.908.835,32	4.947.969,12	-8,22
Extratributarie	876.523,17	1.002.583,59	1.361.157,90	1.232.652,21	1.228.227,21	1.198.227,21	-9,44
<b>TOTALE ENTRATE CORRENTI</b>	<b>9.963.315,45</b>	<b>11.896.222,28</b>	<b>14.957.517,31</b>	<b>13.775.450,69</b>	<b>9.505.989,86</b>	<b>9.501.123,66</b>	<b>-7,90</b>
Proventi oneri di urbanizzazione destinati a manutenzione ordinaria del patrimonio	0,00	0,00	0,00	0,00	0,00	0,00	0,00
Fondo Pluriennale Vincolato per spese correnti	0,00	0,00	525.550,78	679.130,21	0,00	0,00	29,22
Avanzo di amministrazione applicato per spese correnti	0,00	0,00	0,00	0,00	0,00	0,00	0,00
	9.963.315,45	11.896.222,28	15.483.068,09	14.454.580,90	9.505.989,86	9.501.123,66	-6,64





<b>Imposte tasse e proventi assimilati</b>	3.050.268,06	3.446.063,39	3.100.855,52	2.897.081,03	2.991.555,00	2.977.555,00	-6,57
<b>Compartecipazione di tributi</b>	1.515,27	1.316,69	3.058,21	3.058,21	3.058,21	3.058,21	0,00
<b>Fondi perequativi da Amministrazioni Centrali</b>	352.245,62	347.158,24	393.540,78	374.314,12	374.314,12	374.314,12	-4,89
<b>Fondi perequativi dalla Regione o Provincia autonoma</b>	0,00	0,00	0,00	0,00	0,00	0,00	0,00
<b>TOTALE</b>	3.404.028,95	3.794.538,32	3.497.454,51	3.274.453,36	3.368.927,33	3.354.927,33	-6,38

<b>IMPOSTA MUNICIPALE PROPRIA</b>							
	<b>ALIQUOTE IMU</b>		<b>GETTITO DA EDILIZIA RESIDENZIALE (A)</b>		<b>GETTITO DA EDILIZIA NON RESIDENZIALE (B)</b>		<b>TOTALE DEL GETTITO</b>
	Esercizio in corso	Esercizio bilancio previsionale	Esercizio in corso	Esercizio bilancio previsionale	Esercizio in corso	Esercizio bilancio previsionale	
<b>IMU I^ Casa</b>	4,00	4,00	0,00	0,00			
<b>IMU II^ Casa</b>	9,60	9,60	0,00	0,00			
<b>Fabbricati produttivi</b>	9,60	9,60			0,00	0,00	
<b>Altro</b>	0,00	0,00	0,00	0,00	0,00	0,00	
<b>TOTALE</b>			0,00	0,00	0,00	0,00	0,00

# ENTRATE TRIBUTARIE

Le entrate tributarie sono rappresentate dall'imposta municipale propria IMU, dall'addizionale comunale irpef e dalla TARI taxa sui rifiuti.

La persistente crisi economica determinata dalla grave emergenza sanitaria ancora in atto, rende difficile prevedere gli scenari per l'anno 2021.

Sono ancora bloccate le attività di recupero coattivo delle entrate non pagate e oggetto di cartella esattoriale o di ingiunzione di pagamento, i redditi sono in diminuzione e pertanto l'addizionale irpef potrebbe subire forti riduzioni di entrata. Lo stato si è impegnata a controbilanciare le mancate entrate

Relativamente all'Imu in particolare si rilevano diverse casistiche di esenzione della prima rata 2021.

Relativamente alla tari invece, il processo di trasformazione delle modalità di definizione del piano finanziario dei costi da imputare secondo il modello MTR come disposto da ARERA che ne esegue il controllo, ha comportato una traslazione nel tempo dei costi effettivi. Le previsioni 2021 si basano sui costi effettivi 2019 e quindi un sistema di conguaglio rispetto alle tariffe applicate per la stessa annualità, da recuperare nei tre esercizi successivi

Sono abrogati i tre tributi minori, taxa per l'occupazione suolo pubblico TOSAP, i diritti sulle pubbliche affissioni e l'imposta sulla pubblicità, sostituiti dal canone unico dal 01/01/2021. Con apposito regolamento è disciplinato il nuovo tributo.

Si riportano le principali normative e le aliquote relative ai diversi tributi

## **ALIQUOTE E DETRAZIONI IMU PER L'ANNO 2021 (L. 27 DICEMBRE 2019, N. 160)**

L'art. 1, cc. 738-783, L. 27 dicembre 2019, n. 160 che disciplina *ex novo* l'Imposta municipale propria (IMU), già istituita insieme alla TASI (per la componente riferita ai servizi) e alla TARI (per la componente riferita al servizio rifiuti) come componente patrimoniale dell'Imposta Unica Comunale (IUC) dalla legge di stabilità 2014 (Legge n. 147/2013), commi da 639 a 731 dell'articolo unico;

La legge disciplina le casistiche di esenzione o riduzione:

- Comma 758 che disciplina le casistiche di esenzioni dei terreni agricoli;
- Comma 759, che disciplina la casistica degli immobili esenti;
- Comma 747, che disciplina la riduzione della base imponibile dell'imposta è ridotta del 50 per cento;
- comma 760 che dispone per le abitazioni locare a canone concordato di cui alla legge 9 dicembre 1998, n. 431, la riduzione del 25% dell'aliquota stabilita dal comune;

Il comma 599 della legge 30/12/2020 n. 178 con la quale in considerazione degli effetti connessi all'emergenza epidemiologica da COVID-19, per l'anno 2021 stabilisce che non è dovuta la prima rata dell'imposta municipale propria di cui all'articolo 1, commi da 738 a 783, della legge 27 dicembre 2019, n. 160, relativa a: a) immobili adibiti a stabilimenti balneari marittimi, lacuali e fluviali, nonché immobili degli stabilimenti termali; b) immobili rientranti nella categoria catastale D/2 e relative pertinenze, immobili degli agriturismi, dei villaggi turistici, degli ostelli della gioventù, dei rifugi di montagna, delle colonie marine e montane, degli affittacamere per brevi soggiorni, delle case e appartamenti per vacanze, dei bed and breakfast, dei residence e dei campeggi, a condizione che i relativi soggetti passivi, come individuati dall'articolo 1, comma 743, della legge 27 dicembre 2019, n. 160, siano anche gestori delle attività ivi esercitate; c) immobili rientranti nella categoria catastale D in uso da parte di imprese esercenti attività di allestimenti di strutture espositive nell'ambito di eventi fieristici o manifestazioni; d) immobili destinati a discoteche, sale da ballo, night club e simili, a condizione che i relativi soggetti passivi, come individuati

dall'articolo 1, comma 743, della legge 27 dicembre 2019, n. 160, siano anche gestori delle attività ivi esercitate.

Inoltre l'art. 1, cc. 21-24, L. n. 208/2015 dispone la modifica dei criteri di determinazione della rendita catastale per i cosiddetti "imbullonati", stabilendo che non concorrono alla stessa i macchinari, congegni, attrezzature e altri impianti, funzionali allo specifico processo produttivo;

Il gettito complessivo dell'IMU è così suddiviso tra Stato e comuni:

**Stato:** tutto il gettito degli immobili di categoria D, ad aliquota pari allo 0,76% (art. 1, c. 744, L. n. 160/2019);

**Comuni:** tutto il gettito sulle restanti unità immobiliari oltre al gettito sugli immobili di categoria D dovuto a seguito della manovra sulle aliquote;

Questo comune, per l'anno d'imposta 2020 con deliberazione di Consiglio Comunale n. 31 in data 20/05/2020 come modificata con deliberazione n.42 in data 03/08/2020, esecutive ai sensi di legge, ha approvato le seguenti aliquote di base e le detrazioni dell'imposta municipale propria:

<b>Aliquota/detrazione</b>	<b>aliquote IMU 2020</b>
Aliquota ridotta su Unità immobiliare nelle cat. A/1, A/8 e A/9 adibita ad abitazione principale e relative pertinenze nella misura massima di un'unità pertinenziale per ciascuna delle categorie catastali C/2, C/6 e C/7	0,50
Aliquota ordinaria su altri immobili diversi da quelli specificatamente indicati nella presente tabella	0,93
Aliquota ridotta su fabbricati non locati	0,93
Aliquota per unità immobiliari ad uso produttivo del gruppo catastale D	0,86
Aliquota per i fabbricati rurali ad uso strumentale di cui all'art. 9, c. 3-bis, D.L. 30 dicembre 1993, n. 557	0,1
Aliquota per i fabbricati costruiti e destinati dall'impresa costruttrice alla vendita, fintanto che permanga tale destinazione e non siano in ogni caso locati;	0,1
Terreni agricoli	0,76
Aree fabbricabili	1,00
Detrazione per abitazione principale	200,00

Accertato che in sede di approvazione del bilancio di previsione finanziario e le previsioni di spesa è stata valutata e programmato di confermare le aliquote Imu vigenti nel 2020 con eccezione degli immobili a disposizione non locati per i quali si prevede una riduzione;

Pertanto **per l'anno 2021**, saranno applicate le seguenti aliquote e detrazioni dell'imposta municipale propria:

<b>Aliquota/detrazione</b>	<b>aliquote IMU 2020</b>	<b>Aliquote IMU 2021</b>
Aliquota ridotta su Unità immobiliare nelle cat. A/1, A/8 e A/9 adibita ad abitazione principale e relative pertinenze nella misura massima di un'unità pertinenziale per ciascuna delle categorie catastali C/2, C/6 e C/7	0,50	0,50
Aliquota ordinaria su altri immobili diversi da quelli specificatamente indicati nella presente tabella	0,93	0,93
Aliquota ridotta su fabbricati non locati	0,93	0,83
Aliquota per unità immobiliari ad uso produttivo del gruppo catastale D	0,86	0,86
Aliquota per i fabbricati rurali ad uso strumentale di cui all'art. 9, c. 3-bis, D.L. 30 dicembre 1993, n. 557	0,1	0,1

Aliquota per i fabbricati costruiti e destinati dall'impresa costruttrice alla vendita, fintanto che permanga tale destinazione e non siano in ogni caso locati;	0,1	0,1
Terreni agricoli	0,76	0,76
Aree fabbricabili	1,00	1,00
Detrazione per abitazione principale	200,00	200,00

## TARIFE PER L'APPLICAZIONE DELLA TASSA SUI RIFIUTI (TARI) – ANNO 2021

- L'articolo 1, commi da 639 a 703 della legge 27 dicembre 2013, n. 147 ha introdotto a partire dal 1° gennaio 2014, la nuova TARI, la tassa sui rifiuti sostitutiva dei precedenti prelievi applicati sino al 2013 a copertura dei costi del servizio di gestione dei rifiuti (TARSU/TARES/TIA1/TIA2).

Richiamati i commi da 641 a 668 dell'articolo 1 della legge n. 147/2013 e ss. mm.ii., i quali contengono la disciplina della tassa sui rifiuti e in particolare:

➤ **il comma 652**, ai sensi del quale “...“... *Il comune, in alternativa ai criteri di cui al comma 651<sup>1</sup> e nel rispetto del principio "chi inquina paga", sancito dall'articolo 14 della direttiva 2008/98/CE del Parlamento europeo e del Consiglio, del 19 novembre 2008, relativa ai rifiuti, può commisurare la tariffa alle quantità e qualità medie ordinarie di rifiuti prodotti per unità di superficie, in relazione agli usi e alla tipologia delle attività svolte nonché al costo del servizio sui rifiuti. Le tariffe per ogni categoria o sottocategoria omogenea sono determinate dal comune moltiplicando il costo del servizio per unità di superficie imponibile accertata, previsto per l'anno successivo, per uno o più coefficienti di produttività quantitativa e qualitativa di rifiuti. Nelle more della revisione del regolamento di cui al decreto del Presidente della Repubblica 27 aprile 1999, n. 158, al fine di semplificare l'individuazione dei coefficienti relativi alla graduazione delle tariffe il comune può prevedere, per gli anni a decorrere dal 2014 e fino a diversa regolamentazione disposta dall'Autorità di regolazione per energia, reti e ambiente, ai sensi dell'articolo 1, comma 527, della legge 27 dicembre 2017, n. 205, l'adozione dei coefficienti di cui alle tabelle 2, 3a, 3b, 4a e 4b dell'allegato 1 al citato regolamento di cui al decreto del Presidente della Repubblica n. 158 del 1999, inferiori ai minimi o superiori ai massimi ivi indicati del 50 per cento, e può altresì non considerare i coefficienti di cui alle tabelle 1a e 1b del medesimo allegato 1 ...”*

➤ **il comma 654** ai sensi del quale “... *In ogni caso deve essere assicurata la copertura integrale dei costi di investimento e di esercizio relativi al servizio, ricomprendendo anche i costi di cui all'articolo 15 del decreto legislativo 13 gennaio 2003, n. 36, ad esclusione dei costi relativi ai rifiuti speciali al cui smaltimento provvedono a proprie spese i relativi produttori comprovandone l'avvenuto trattamento in conformità alla normativa vigente ...”;*

<sup>1</sup> Art. 1, comma 651, Legge 27 dicembre 2013, n. 147:

*Il comune nella commisurazione della tariffa tiene conto dei criteri determinati con il regolamento di cui al decreto del Presidente della Repubblica 27 aprile 1999, n. 158.*

- **il comma 654 bis** ai sensi del quale “... Tra le componenti di costo vanno considerati anche gli eventuali mancati ricavi relativi a crediti risultati inesigibili con riferimento alla tariffa di igiene ambientale, alla tariffa integrata ambientale, nonché al tributo comunale sui rifiuti e sui servizi (TARES) ...
- **il comma 655** ai sensi del quale “... Resta ferma la disciplina del tributo dovuto per il servizio di gestione dei rifiuti delle istituzioni scolastiche, di cui all'articolo 33-bis del decreto-legge 31 dicembre 2007, n. 248, convertito, con modificazioni, dalla legge 28 febbraio 2008, n. 31. Il costo relativo alla gestione dei rifiuti delle istituzioni scolastiche è sottratto dal costo che deve essere coperto con il tributo comunale sui rifiuti ...”;
- **il comma 658** ai sensi del quale “... Nella modulazione della tariffa sono assicurate riduzioni per la raccolta differenziata riferibile alle utenze domestiche ...”;

- l'art. 1, comma 527, della Legge 205/2017 assegna all'Autorità di regolazione per l'energia, reti ed Ambiente (ARERA) le funzioni di regolazione e controllo in materia di rifiuti urbani ed assimilati, tra le quali specificamente:

- “... predisposizione ed aggiornamento del metodo tariffario per la determinazione dei corrispettivi del servizio integrato dei rifiuti e dei singoli servizi che costituiscono attività di gestione, a copertura dei costi di esercizio e di investimento, compresa la remunerazione dei capitali, sulla base della valutazione dei costi efficienti e del principio ‘chi inquina paga ...’ (lett. f);
- “... approvazione delle tariffe definite, ai sensi della legislazione vigente, dall'ente di governo dell'ambito territoriale ottimale per il servizio integrato e dai gestori degli impianti di trattamento ...” (lett. h);
- “... verifica della corretta redazione dei piani di ambito esprimendo osservazioni e rilievi ...”;

Richiamate,

- la Deliberazione n. 443/2019/R/rif del 31 ottobre 2019 di ARERA, con la quale sono stati definiti i “criteri per il riconoscimento dei costi efficienti di esercizio ed investimento del servizio integrato dei rifiuti, per il periodo 2018-2021”, e in particolare l'art. 6, rubricato ““Procedure di approvazione”, che prevede che il Piano Economico Finanziario, predisposto annualmente dal gestore, secondo quanto previsto dal MTR (All. A – delibera n. 443/2019), sia poi validato “... dall'Ente territorialmente competente o da un soggetto terzo dotato di adeguati profili di terzietà rispetto al gestore ...”, e quindi, all'esito delle determinazioni assunte dallo stesso ente, trasmesso ad ARERA che, “...verificata la coerenza regolatoria degli atti, dei dati e della documentazione trasmessa ...”, in caso positivo, procede all'approvazione;
- la Deliberazione n. 52/2020/rif del 03 marzo 2020 di ARERA, rubricata “Semplificazioni procedurali in ordine alla disciplina tariffaria del servizio integrato dei rifiuti e avvio procedimento di verifica della coerenza regolatoria delle pertinenti determinazioni dell'ente territorialmente competente”;

le tariffe 2021 tengono conto delle disposizioni richiamate

## **DETERMINAZIONE ALIQUOTA ADDIZIONALE IRPEF ANNO 2021**

L'articolo 52, comma 1, del decreto legislativo 15 dicembre 1997, n. 446, prevede che i comuni possono disciplinare con regolamento le proprie entrate, anche tributarie, salvo per quanto attiene alle fattispecie imponibili, ai soggetti passivi e alle aliquote massime dell'imposta.

Il decreto legislativo 28 settembre 1998, n. 360 relativo all'istituzione dell'addizionale comunale all'imposta sul reddito delle persone fisiche, la quale si compone di:

- un'aliquota di compartecipazione, stabilita con decreto del Ministero delle Finanze entro il 15 dicembre di ogni anno ed uguale per tutti i comuni, rapportata agli oneri derivanti dalle funzioni trasferite ai comuni ai sensi della legge 15 marzo 1997, n. 59 a cui corrisponde un'uguale diminuzione delle aliquote IRPEF di competenza dello Stato (art. 1, comma 2);
- un'aliquota "variabile", stabilita dal Comune nella misura massima di 0,8 punti percentuali (art.1, comma 3);

Con la deliberazione del Consiglio comunale n. 30 del 29/03/2007 con la quale si approvava il regolamento per la gestione dell'addizionale comunale sull'irpef e si fissava l'aliquota in 0,40% con decorrenza dal 01/01/2007;

Con la deliberazione del Consiglio Comunale n. 7 del 27 gennaio 2012 e 15 del 30 marzo 2012 con la quale si modificava il regolamento per l'applicazione dell'addizionale irpef, passando da un sistema ad aliquota fissa a un sistema ad aliquote differenziate utilizzando gli scaglioni di reddito previsti per l'irpef;

Si confermano le aliquote delle tariffe dell'addizionale Irpef nelle misure in vigore al 31/12/2020, stabilendo una soglia di esenzione per l'applicazione dell'addizionale Irpef nella misura di euro 12.000,00 e le seguenti aliquote:

<b>scaglioni di reddito</b>	<b>aliquota irpef</b>	<b>aliquota addizionale irpef</b>
Da zero e fino a 15.000,00 euro	23%	0,60%
oltre 15.000 e fino a 28.000,00 euro	27%	0,65%
oltre 28.000,00 e fino a 55.000,00 euro	38%	0,70%
oltre 55.000,00 e fino a 75.000,00 euro	41%	0,75%
oltre 75.000,00 euro	43%	0,80%
<b>Soglia di esenzione: euro 12.000,00</b>		
<b>Per redditi fino a 12.000,00: esenzione addizionale irpef;</b>		
<b>Per redditi superiori a 12.000,00 non si applica l'esenzione.</b>		
<b>Esempio: reddito 13.000,00 aliquota da applicare 0,60 (prima fascia) sull'intero 13.000,00.</b>		

## **CANONE PATRIMONIALE DI CONCESSIONE, AUTORIZZAZIONE O ESPOSIZIONE PUBBLICITARIA 2021**

L'art. 1, comma 816 della Legge 27 dicembre 2019, n. 160 a mente del quale "... A decorrere dal 2021 il canone patrimoniale di concessione, autorizzazione o esposizione pubblicitaria, ai fini di cui al presente comma e ai commi da 817 a 836, denominato « canone », è istituito dai comuni, dalle province e dalle città metropolitane, di seguito denominati « enti », e sostituisce: la tassa per l'occupazione di spazi ed aree pubbliche, il canone per l'occupazione di spazi ed aree pubbliche, l'imposta comunale sulla pubblicità e il diritto sulle pubbliche affissioni, il canone per l'installazione dei mezzi pubblicitari e il canone di cui all'articolo

27, commi 7 e 8, del codice della strada, di cui al decreto legislativo 30 aprile 1992, n. 285, limitatamente alle strade di pertinenza dei comuni e delle province. Il canone è comunque comprensivo di qualunque canone ricognitorio o concessorio previsto da norme di legge e dai regolamenti comunali e provinciali, fatti salvi quelli connessi a prestazioni di servizi. ...”;

In particolare, rispetto al complesso articolato dato dall'art. 1, dal comma 816 al comma 836 compresi, della Legge 27 dicembre 2019, n. 160:

- il **comma 817**, a mente del quale “... Il canone è disciplinato dagli enti in modo da assicurare un gettito pari a quello conseguito dai canoni e dai tributi che sono sostituiti dal canone, fatta salva, in ogni caso, la possibilità di variare il gettito attraverso la modifica delle tariffe.

- il **comma 821** “... Il canone è disciplinato dagli enti, con regolamento da adottare dal consiglio comunale o provinciale, ai sensi dell'articolo 52 del decreto legislativo 15 dicembre 1997, n. 446, in cui devono essere indicati:

- a) le procedure per il rilascio delle concessioni per l'occupazione di suolo pubblico e delle autorizzazioni all'installazione degli impianti pubblicitari;

- b) l'individuazione delle tipologie di impianti pubblicitari autorizzabili e di quelli vietati nell'ambito comunale, nonché il numero massimo degli impianti autorizzabili per ciascuna tipologia o la relativa superficie;

- c) i criteri per la predisposizione del piano generale degli impianti pubblicitari, obbligatorio solo per i comuni superiori ai 20.000 abitanti, ovvero il richiamo al piano medesimo, se già adottato dal comune;

- d) la superficie degli impianti destinati dal comune al servizio delle pubbliche affissioni;

- e) la disciplina delle modalità di dichiarazione per particolari fattispecie;

- f) le ulteriori esenzioni o riduzioni rispetto a quelle disciplinate dai commi da 816 a 847;

- g) per le occupazioni e la diffusione di messaggi pubblicitari realizzate abusivamente, la previsione di un'indennità pari al canone maggiorato fino al 50 per cento, considerando permanenti le occupazioni e la diffusione di messaggi pubblicitari realizzate con impianti o manufatti di carattere stabile e presumendo come temporanee le occupazioni e la diffusione di messaggi pubblicitari effettuate dal trentesimo giorno antecedente la data del verbale di accertamento, redatto da competente pubblico ufficiale;

- h) le sanzioni amministrative pecuniarie di importo non inferiore all'ammontare del canone o dell'indennità di cui alla lettera g) del presente comma, né superiore al doppio dello stesso, ferme restando quelle stabilite degli articoli 20, commi 4 e 5, e 23 del codice della strada, di cui al decreto legislativo 30 aprile 1992, n. 285.

- il **comma 834** a mente del quale “... Gli enti possono prevedere nei rispettivi regolamenti ulteriori riduzioni, ivi compreso il pagamento una tantum all'atto del rilascio della concessione di un importo da tre a cinque volte la tariffa massima per le intercapedini ...”;

- il **comma 847** a mente del quale “...Sono abrogati i capi I e II del decreto legislativo n. 507 del 1993, gli articoli 62 e 63 del decreto legislativo n. 446 del 1997 e ogni altra disposizione in contrasto con le presenti norme. Restano ferme le disposizioni inerenti alla pubblicità in ambito ferroviario e quelle che disciplinano la propaganda elettorale. Il capo II del decreto legislativo n. 507 del 1993 rimane come riferimento per la determinazione della tassa per l'occupazione di spazi ed aree pubbliche appartenenti alle regioni di cui agli articoli 5 della legge 16 maggio 1970, n. 281, e 8 del decreto legislativo 6 maggio 2011, n. 68;



**Trasferimenti correnti**

ENTRATE	TREND STORICO			PROGRAMMAZIONE PLURIENNALE			% scostamento della col.4 rispetto alla col.3
	Esercizio Anno 2018 (accertamenti)	Esercizio Anno 2019 (accertamenti)	Esercizio in corso (previsione)	Previsione del bilancio annuale	1° Anno successivo	2° Anno successivo	
	1	2	3	4	5	6	
<b>Trasferimenti correnti da Amministrazioni pubbliche</b>	5.638.630,35	7.035.379,15	9.965.846,38	9.133.387,74	4.773.877,94	4.813.011,74	-8,35
<b>Trasferimenti correnti da Famiglie</b>	0,00	0,00	0,00	0,00	0,00	0,00	0,00
<b>Trasferimenti correnti da Imprese</b>	24.132,98	38.721,22	94.561,22	64.957,38	64.957,38	64.957,38	-31,31
<b>Trasferimenti correnti da Istituzioni Sociali Private</b>	20.000,00	25.000,00	38.497,30	70.000,00	70.000,00	70.000,00	81,83
<b>Trasferimenti correnti dall'Unione Europea e dal Resto del Mondo</b>	0,00	0,00	0,00	0,00	0,00	0,00	0,00
	5.682.763,33	7.099.100,37	10.098.904,90	9.268.345,12	4.908.835,32	4.947.969,12	-8,22



# **ENTRATE DELLO STATO, REGIONI E ALTRI**

Capitolo	Art.	Descrizione	Tit. NO	Tip. Mis.	Cat. Prm.	Macroag.	Imp./Acc. ultimo eser. chiuso	Prev. Def. in corso	Risultante 1	Risultante 2	Risultante 3
65	18	TRASFERIMENTI CORRENTI DELLO STATO-MINOR INTROITI ADDIZIONALE IRPEF CEDOLARE SECCA	2	101	1	1	4.651,50	5.000,00	5.000,00	5.000,00	5.000,00
65	11	CONTRIBUTO DELLO STATO PER RIMBORSI TARSU	2	101	1	1	5.229,79	5.771,50	5.280,02	5.280,02	5.280,02
65	19	TRASFERIMENTI CORRENTI DELLO STATO-MINOR INTROITI ADDIZIONALE	2	101	1	1	10.170,28	12.261,64	16.000,00	16.000,00	16.000,00
65	5	TRASFERIMENTI CORRENTI DELLO STATO-CONTRIBUTO SVILUPPO	2	101	1	1	19.810,44	19.810,44	19.810,44	19.810,44	19.810,44
65	14	TRASFERIMENTI CORRENTI DELLO STATO-CONTRIBUTO MINOR GETTITO	2	101	1	1	43.416,49	46.319,07	46.319,07	46.319,07	46.319,07
65	22	CONTRIBUTO DEL MINISTERO DEL LAVORO SERVIZI FONDO POVERTA	2	101	1	1	0,00	555.464,85	224.783,85	224.783,85	224.783,85
70	10	QUOTA DEI DIRITTI DI RILASCIO CARTA DI IDENTITA' ELETTRONICA RIVERSATE	2	101	1	1	0,00	1.800,00	300,00	300,00	300,00
70	2	CONTRIBUTO PER IL FUNZIONAMENTO DEGLI UFFICI GIUDIZIARI	2	101	1	1	1.708,15	1.708,15	1.708,15	1.708,15	1.708,15
70	17	CONTRIBUTO DEL MINISTERO BENI CULTURALI. ACQUISTO LIBRI PER LA	2	101	1	1	0,00	5.000,95	5.000,00	5.000,00	5.000,00
70	20	CONTRIBUTO MINISTERO ISTRUZIONE ATTIVITA' DI MONITORAGGIO SU SOLAI	2	101	1	1	0,00	0,00	7.000,00	0,00	0,00
70	21	CONTRIBUTO DIPARTIMENTO PER LA TRASFORMAZIONE DIGITALE	2	101	1	1	0,00	0,00	7.950,00	0,00	0,00
70	5	CONTRIBUTO DELLO STATO FINANZIAMENTO SERVIZIO MENSA INSEGNANTI	2	101	1	1	7.559,32	8.000,00	8.000,00	8.000,00	8.000,00
70	3	CONTRIBUTO DEL MINISTERO BENI CULTURALI. AMMORTAMENTO MUTUI	2	101	1	1	15.410,02	15.410,02	15.410,02	15.410,02	15.410,02
70	19	CONTRIBUTO MINISTERO BENI E ATTIVITA' CULTURALI PROGETTO	2	101	1	1	0,00	19.133,80	19.133,80	0,00	19.133,80
70	13	CONTRIBUTO EMERGENZA COVID 19 SOSTEGNO ECONOMICO ALLE	2	101	1	1	0,00	139.161,76	70.000,00	0,00	0,00
70	9	CONTRIBUTO DELLO STATO PER LE ELEZIONI	2	101	1	1	20.356,78	54.635,11	87.517,67	87.517,67	87.517,67
70	16	CONTRIBUTO EMERGENZA COVID-19 FINANZIAMENTO FUNZIONI	2	101	1	1	0,00	178.060,88	233.000,00	0,00	0,00
75	2	L.R. 25 FONDO PER IL FUNZIONAMENTO DI SERVIZI	2	101	2	1	26.429,92	26.516,53	26.516,52	26.516,52	26.516,52
75	9	ADDIZIONALE COMUNALE ENERGIA ELETTRICA: TRASFERIMENTO RAS	2	101	2	1	138.195,00	138.199,00	138.199,00	138.199,00	138.199,00
75	8	FONDO UNICO L.R. 2/92 ARTICOLO 10	2	101	2	1	2.003.224,04	2.009.787,52	2.009.787,52	2.009.787,52	2.009.787,52
76	4	CONTRIBUTO RAS SPESE DI FUNZIONAMENTO UFFICI GIUDICI DI	2	101	2	1	23.394,61	22.976,33	22.976,33	22.976,33	22.976,33
85	4	CONTRIBUTO PER LA BIBLIOTECA	2	101	2	1	0,00	4.000,00	4.000,00	4.000,00	4.000,00
85	24	CONTRIBUTO RAS RIMBORSO SPESE AGEVOLAZIONI STUDENTI 2019	2	101	2	1	9.359,53	10.000,00	10.000,00	10.000,00	10.000,00
85	10	CONTRIBUTO RAS ASSEGNAZIONE BORSE DI STUDIO A SOSTEGNO DELLA SPESA DELLE FAMIGLIE PER	2	101	2	1	12.862,96	8.750,09	10.418,00	10.418,00	10.418,00
85	23	CONTRIBUTO RAS PROGETTO: FESTIVAL DEI CASTELLI MEDIEVALI	2	101	2	1	0,00	0,00	15.000,00	15.000,00	15.000,00
85	22	CONTRIBUTO PER LA GESTIONE DEL SERVIZIO DI TRASPORTO SCOLASTICO	2	101	2	1	15.840,00	17.690,43	18.000,00	18.000,00	18.000,00
85	6	CONTRIBUTO DELLA REGIONE PER LA MANIFESTAZIONE SA BATALLA	2	101	2	1	20.000,00	0,00	20.000,00	0,00	20.000,00
85	20	FORNITURA GRATUITA LIBRI DI TESTO SCUOLE SECONDARIE DI I E II GRADO	2	101	2	1	20.401,26	20.586,42	20.925,00	20.925,00	20.925,00
85	7	CONTRIBUTO DELLA REGIONE FESTA DEL BORGO	2	101	2	1	25.000,00	24.000,00	24.000,00	24.000,00	24.000,00
85	18	INTERVENTI PER IL SUPPORTO ORGANIZZATIVO ISTRUZIONE DISABILI	2	101	2	1	29.223,74	29.223,74	39.000,00	39.000,00	39.000,00
85	12	GESTIONE E VALORIZZAZIONE MUSEO STORICO RISORGIMENTALE CASTELLO	2	101	2	1	126.308,13	126.308,13	126.308,13	126.308,13	126.308,13
100	10	CONTRIBUTO RAS ADEMPIMENTI E VERIFICHE OPERE INTERFERENTI CON	2	101	2	1	0,00	5.500,00	20.673,49	0,00	0,00
100	9	CONTRIBUTO RAS INTERVENTI DI MANUTENZIONEORDINARIA E PULIZIA	2	101	2	1	0,00	56.083,04	48.916,96	0,00	0,00
105	7	RIENTRO EMIGRATI	2	101	2	1	0,00	5.073,82	4.000,00	4.000,00	4.000,00
105	9	CONTRIBUTO PER L'ABBATTIMENTO DELLE BARRIERE ARCHITETTONICHE DA PARTE DEI PRIVATI	2	101	2	1	0,00	10.000,00	10.000,00	10.000,00	10.000,00
105	30	LEGGE REGIONALE 9/2004. CONTRIBUTI IN FAVORE DEGLI AFFETTI DA	2	101	2	1	15.447,60	7.560,59	16.000,00	16.000,00	16.000,00
105	2	FONDO ASSISTENZA STATALE.	2	101	2	1	26.429,92	26.516,53	26.516,52	26.516,52	26.516,52
105	64	CONTRIBUTO RAS POTENZIAMENTO PUA	2	101	2	1	13.447,01	66.469,99	26.894,02	0,00	0,00
105	58	CONTRIBUTO RAS REALIZZAZIONE PROGRAMMA DI SPORT TERAPIA PER PERSONE CON DISABILITA'	2	101	2	1	0,00	29.167,00	29.167,00	0,00	0,00
105	61	AVVISO PAI INTEGRATO PERSONE ANZIANE INSERITE IN CURE	2	101	2	1	0,00	31.994,24	31.994,24	0,00	0,00
105	67	PRENDERE IL VOLO: SOSTEGNO ECONOMICO A FAVORE DI SOGGETTI	2	101	2	1	34.490,00	35.000,00	35.000,00	35.000,00	35.000,00
105	63	CONTRIBUTO RAS CENTRO ANTIVIOLENZA	2	101	2	1	42.800,00	42.800,00	42.800,00	0,00	0,00
105	66	LA FAMIGLIA CRESCE: SOSTEGNO ECONOMICO A FAVORE DI NUCLEI	2	101	2	1	50.484,74	65.000,00	65.000,00	65.000,00	65.000,00
105	16	CONTRIBUTI PER IL SOSTEGNO ALL'ACCESSO ALLE ABITAZIONI IN	2	101	2	1	51.609,00	80.000,00	80.000,00	80.000,00	80.000,00
105	17	CONTRIBUTO PER INSERIMENTO MINORI IN STRUTTURA EDUCATIVA	2	101	2	1	143.567,79	87.712,21	87.712,21	87.712,21	87.712,21
105	65	CONTRIBUTO RAS PROGETTO DOPO DI NOI	2	101	2	1	39.208,65	98.443,62	98.443,62	98.443,62	98.443,62
105	55	SPERIMENTAZIONE PROGETTI DI VITA INDIPENDENTE	2	101	2	1	160.714,29	100.000,00	100.000,00	0,00	0,00
105	62	CONTRIBUTO RAS SERVIZI PER LA PRIMA INFANZIA	2	101	2	1	0,00	208.203,63	207.452,80	207.452,80	207.452,80
105	37	PROGETTO RITORNARE A CASA	2	101	2	1	159.056,08	250.000,00	250.000,00	250.000,00	250.000,00
105	57	L.R. 8/1999 ART.4 E L.R.9/2004 FINANZIAMENTO RAS SERVIZI DI	2	101	2	1	255.931,58	169.515,58	293.557,98	293.557,98	293.557,98
105	69	INTERVENTI IN FAVORE DELLE FAMIGLIE IN DIFFICOLTA' A SEGUITO DELL'EMERGENZA COVID-19	2	101	2	1	0,00	282.671,53	300.000,00	0,00	0,00
105	68	INTERVENTI A FAVORE DI PERSONE INCONDIZIONI DI DISABILITA' GRAVISSIME	2	101	2	1	0,00	336.130,65	400.000,00	0,00	0,00
105	26	PROGETTO HANDICAP GRAVE LEGGE 162/98	2	101	2	1	444.310,90	500.000,00	500.000,00	500.000,00	500.000,00
105	34	SERVIZI DISTRETTUALI PLUS CONTRIBUTO RAS	2	101	2	1	601.629,94	629.457,57	629.457,57	0,00	0,00
105	53	CONTRIBUTO RAS REDDITO DI	2	101	2	1	1.010.000,00	1.000.000,00	1.000.000,00	1.000.000,00	1.000.000,00

Entrate extratributarie

ENTRATE	TREND STORICO			PROGRAMMAZIONE PLURIENNALE			% scostamento della col.4 rispetto alla col.3
	Esercizio Anno 2018 (accertamenti)	Esercizio Anno 2019 (accertamenti)	Esercizio in corso (previsione)	Previsione del bilancio annuale	1° Anno successivo	2° Anno successivo	
	1	2	3	4	5	6	
Vendita di beni e servizi e proventi derivanti dalla gestione dei beni	335.385,54	354.380,63	343.479,68	507.805,12	503.545,12	503.545,12	47,84
Proventi derivanti dall'attività di controllo e repressione delle irregolarità e degli illeciti	139.050,19	260.909,60	285.650,00	136.000,00	136.000,00	106.000,00	-52,39
Interessi attivi	35.328,30	9.768,91	20.165,00	20.165,00	20.000,00	20.000,00	0,00
Altre entrate da redditi di capitale	0,00	0,00	0,00	0,00	0,00	0,00	0,00
Rimborsi e altre entrate correnti	366.759,14	377.524,45	711.863,22	568.682,09	568.682,09	568.682,09	-20,11
<b>TOTALE</b>	<b>876.523,17</b>	<b>1.002.583,59</b>	<b>1.361.157,90</b>	<b>1.232.652,21</b>	<b>1.228.227,21</b>	<b>1.198.227,21</b>	<b>-9,44</b>

## **ENTRATE EXTRATRIBUTARIE DA SERVIZI**

Capitolo	Art.	Descrizione	Tit. NO	Tip. Ms.	Cat. Prm.	Imp./Acc. ultimo eser. chiuso	Prev. Def. in corso	Risultante 1	Risultante 2	Risultante 3
115	9	RIPARTO SPESE ATTRAVERSAMENTI STRADALI PIA VILLASANTA	3	500	2	4.043,85	4.875,00	4.875,00	4.875,00	4.875,00
115	5	RIMBORSO SPESE DI GESTIONE SEGRETERIA CONVENZIONATA	3	500	2	89.942,78	107.706,72	99.385,07	99.385,07	99.385,07
120	7	RIMBORSO SPESE DI NOTIFICHE DA ALTRI ENTI	3	100	2	136,78	200,00	200,00	200,00	200,00
120	6	RIMBORSO STAMPATI, COSTI D RICERCA RIMBORSO SPESE MATERIALI INFORMATI- CI	3	100	2	151,04	300,00	300,00	300,00	300,00
120	3	DIRITTI DI SEGRETERIA	3	100	2	321,16	1.000,00	1.000,00	1.000,00	1.000,00
120	5	DIRITTI DI SEGRETERIA U.T. DI TOTALE PERTINENZA COMUNALE	3	100	2	3.998,60	4.500,00	9.000,00	9.000,00	9.000,00
120	4	DIRITTI DI ROGITO	3	100	2	9.797,15	10.000,00	10.000,00	10.000,00	10.000,00
125	2	CESSIONE DI CARTOGRAFIE COPIE E STAMPATI	3	100	2	1.103,95	1.000,00	1.500,00	1.500,00	1.500,00
125	3	DIRITTI DI ISTRUTTORIA E SOPRALLUOGO AUTORIZZAZIONI CONCESSIONI E VARIE	3	100	2	15.190,00	11.000,00	16.000,00	16.000,00	16.000,00
130	3	DIRITTI SUL RILASCIO DELLE CARTE DI IDENTITA'	3	100	2	20.489,45	25.500,00	25.500,00	25.500,00	25.500,00
130	9	RIMBORSO SPESE FUNZIONAMENTO UFFICIO DEL GIUDICE DI PACE	3	500	2	37.231,20	36.690,63	36.690,63	36.690,63	36.690,63
130	8	RIMBORSO SPESE FUNZIONAMENTO SOTTOCOMMISSIONE CIRCONDARIALE quota	3	500	2	40.573,34	41.248,59	41.248,59	41.248,59	41.248,59
130	10	RIPARTO SPESE UFFICI DEL LAVORO ASPAL	3	500	2	0,00	50.840,00	50.840,00	50.840,00	50.840,00
130	4	RIMBORSO SPESE FUNZIONAMENTO SOTTOCOMMISSIONE CIRCONDARIALE	3	500	2	55.666,76	57.500,00	56.000,00	56.000,00	56.000,00
135	6	IVA COMMERCIALE SPLIT PAYMENT	3	500	2	101.558,49	200.000,00	200.000,00	200.000,00	200.000,00
150	4	PROVENTI DA MULTE, AMMENDE, SANZIONI E OBLAZIONI A CARICO DI ISTITUZIONI SOCIALI	3	200	4	176,51	200,00	200,00	200,00	200,00
150	8	PROVENTI DA MULTE, AMMENDE, SANZIONI E OBLAZIONI A CARICO DI IMPRESE PER	3	200	3	233,55	500,00	500,00	500,00	500,00
150	6	PROVENTI DA MULTE, AMMENDE, SANZIONI E OBLAZIONI A CARICO DELLE	3	200	1	664,61	1.000,00	1.000,00	1.000,00	1.000,00
150	7	PROVENTI DA MULTE, AMMENDE, SANZIONI E OBLAZIONI A CARICO DI FAMIGLIE PER VILAZIONE ORDINANZE E REGOLAMENTO	3	200	2	2.286,86	2.000,00	2.000,00	2.000,00	2.000,00
150	10	PROVENTI DA MULTE, AMMENDE, SANZIONI E OBLAZIONI A CARICO DELLE IMPRESE ENTRATE TRIBUTARIE DIVERSE	3	200	3	75.580,17	70.000,00	9.300,00	9.300,00	9.300,00
150	1	PROVENTI DA MULTE, AMMENDE, SANZIONI E OBLAZIONI A CARICO DI FAMIGLIE CODICE	3	200	2	16.704,35	32.000,00	18.000,00	18.000,00	18.000,00
150	2	PROVENTI DA MULTE, AMMENDE, SANZIONI E OBLAZIONI A CARICO DI FAMIGLIE ENTRATE	3	200	2	159.302,80	173.000,00	105.000,00	105.000,00	75.000,00
155	2	CONTRIBUZIONE SERVIZIO MENSA SCUOLE DELL'OBBLIGO	3	100	2	71.374,35	52.772,88	75.000,00	75.000,00	75.000,00
156	6	PROVENTI DA CONCESSIONE MARCHIO SU CIVRAXU	3	100	3	0,00	300,00	900,00	900,00	900,00
156	4	PROVENTI TEATRO COMUNALE	3	100	2	10.712,50	13.000,00	13.000,00	13.000,00	13.000,00
156	2	PROVENTI DA MUSEO RISORGIMENTALE CASTELLO DI SANLURI	3	100	2	34.817,00	11.500,00	40.000,00	40.000,00	40.000,00
160	1	PROVENTI UTILIZZO IMPIANTI SPORTIVI VIA GRAMSCI	3	100	2	1.613,17	1.000,00	1.000,00	1.000,00	1.000,00
180	4	CONTRIBUZIONE UTENTI SERVIZIO RICOVERO UTENTI IN STRUTTURE AIAS	3	100	2	9.046,92	9.064,78	9.046,92	9.046,92	9.046,92
180	13	QUOTA UTENTI CENTRO DIURNO POLIVANTE AMBITO PLUS	3	100	2	16.350,18	15.060,00	15.060,00	0,00	0,00
180	8	CONTRIBUZIONE UTENTI SERVIZI DI ANIMAZIONE E LABORATORI	3	100	2	11.980,00	5.600,00	30.000,00	30.000,00	30.000,00
185	1	DIRITTI CIMITERIALI PER TUMULAZIONI ESUMAZIONI ESTUMULAZIONI	3	100	2	2.555,00	3.500,00	3.000,00	3.000,00	3.000,00
200	11	CONTRIBUZIONE UTILIZZO CASTELLO PER CELEBRAZIONI MATRIMONI	3	100	3	1.000,00	0,00	3.000,00	3.000,00	3.000,00
200	13	CANONE UNICO PATRIMONIALE EX PUBBLICITA'	3	100	3	0,00	0,00	8.500,00	8.500,00	8.500,00
200	10	LOCAZIONE LOCALI NELL'INCUBATORE D'IMPRESA	3	100	3	8.400,00	8.400,00	8.890,20	8.890,20	8.890,20
200	12	CANONE UNICO PATRIMONIALE EX TOSAP	3	100	3	0,00	0,00	50.000,00	50.000,00	50.000,00
210	23	PROVENTI IMPIANTI FOTOVOLTAICI SCAMBIO SUL POSTO DI ENERGIA	3	100	3	0,00	300,00	300,00	300,00	300,00
210	22	CONCESSIONE STRUTTURE SPORTIVE CAMPI DA TENNIS E BASKET-IMPIANTO SPORTIVO	3	100	3	0,00	360,00	360,00	360,00	360,00
210	9	CONCESSIONE SUOLO PUBBLICO PER SERVIZIO RACCOLTA INDUMENTI USATI	3	100	3	0,00	480,00	480,00	480,00	480,00
210	19	PROVENTI LOCAZIONE SPAZI PER INSTALLAZIONE DISTRIBUTORI DI CAFFE E SIMILARI	3	100	3	1.500,00	1.500,00	1.500,00	1.500,00	1.500,00
210	17	PROVENTI UTILIZZO PALESTRE COMUNALI	3	100	3	520,00	1.600,00	1.600,00	1.600,00	1.600,00
210	13	CONCESSIONE GESTIONE E MANUTENZIONE STRUTTURE SPORTIVE E AREE VERDI POLO	3	100	3	0,00	0,00	4.800,00	4.800,00	4.800,00
210	21	LOCALI SPAZI POLO CULTURALE SERVIZIO COOWORKING	3	100	3	6.960,00	6.960,00	6.960,00	6.960,00	6.960,00
210	25	CONCESSIONE ASILO NIDO	3	100	3	5.800,00	7.000,00	8.200,00	8.200,00	8.200,00
210	28	LOCALI SPAZI POLO CULTURALE POLIZIA STRADALE	3	100	3	0,00	0,00	10.800,00	21.600,00	21.600,00
210	6	CONCESSIONE UTILIZZO SUPERFICI COMUNALI PER INSTALLAZIONE ANTENNE	3	100	3	16.582,22	16.600,00	16.600,00	16.600,00	16.600,00
210	15	LOCALI SPAZI POLO CULTURALE	3	100	3	22.614,90	26.200,00	20.000,00	20.000,00	20.000,00
210	18	PROVENTI IMMOBILE ADIBITO A CASERMA GUARDIA DI FINANZA	3	100	3	0,00	0,00	20.000,00	20.000,00	20.000,00
210	7	GESTIONE DEL PARCO (COMPRESO RIMBORSO UTENZE ANNO PRECEDENTE- 30-)	3	100	3	12.654,00	25.308,00	25.308,00	25.308,00	25.308,00
215	8	INTERESSI ATTIVI SU RATEIZZAZIONI LOTTI P.E.E.P.	3	300	3	164,57	165,00	165,00	0,00	0,00
215	5	INTERESSI ATTIVI SU RATEIZZAZIONE DI TRIBUTI E INTERESSI DI MORA RISCOSSIONE	3	300	3	9.603,06	20.000,00	20.000,00	20.000,00	20.000,00
225	15	RECUPERO SALARIO ACCESSORIO MALATTIA	3	500	2	843,55	800,00	800,00	800,00	800,00
225	38	RIMBORSO SOMME DAI COMUNI PER CEDOLE LIBRARIE	3	500	2	0,00	800,00	800,00	800,00	800,00

**Entrate in conto capitale**

ENTRATE	TREND STORICO			PROGRAMMAZIONE PLURIENNALE			% scostamento della col.4 rispetto alla col.3
	Esercizio Anno 2018 (accertamenti competenza)	Esercizio Anno 2019 (accertamenti competenza)	Esercizio in corso (previsione)	Previsione del bilancio annuale	1° Anno successivo	2° Anno successivo	
	1	2	3	4	5	6	
<b>Tributi in conto capitale</b>	0,00	0,00	0,00	0,00	0,00	0,00	0,00
<b>Contributi agli investimenti</b>	126.103,71	978.886,36	2.562.023,98	2.474.431,68	3.781.737,90	5.158.834,79	-3,42
<b>Altri trasferimenti in conto capitale</b>	0,00	0,00	0,00	0,00	0,00	0,00	0,00
<b>Entrate da alienazioni di beni materiali e immateriali</b>	287.842,13	169.732,55	6.200,00	173.270,00	0,00	0,00	2.694,68
<b>Altre entrate in conto capitale</b>	114.039,10	90.322,99	108.272,23	95.000,00	95.000,00	95.000,00	-12,26
<b>TOTALE</b>	527.984,94	1.238.941,90	2.676.496,21	2.742.701,68	3.876.737,90	5.253.834,79	2,47



# ALIENAZIONI

Capitolo	Art.	Descrizione	Tit. NO	Tip. Mis.	Cat. Prm.	Imp./Acc. ultimo eser. chiuso	Prev. Def. in corso	Risultante 1	Risultante 2	Risultante 3
230	8	CESSIONE AREE PEEP 1 LOTTO	4	400	2	25.988,55	6.200,00	6.200,00	0,00	0,00
230	11	CESSIONE AREE PIP ZONA D 9	4	400	2	142.384,00	0,00	30.000,00	0,00	0,00
230	15	ALIENAZIONE AREA EDIFICABILE	4	400	2	0,00	0,00	54.450,00	0,00	0,00
230	14	ALIENAZIONE DI FABBRICATI (LOGGETTE)	4	400	1	0,00	0,00	82.620,00	0,00	0,00

# CONTRIBUTI STATO REGIONI ED ALTRI ENTI

250	14	CONTRIBUTO DELLO STATO PER INVESTIMENTI IN INFRASTRUTTURE SOCIALI	4	200	1	0,00	0,00	87.819,00	43.909,50	43.909,50
250	11	CONTRIBUTO DELLO STATO PER INTERVENTI DI MESSA IN SICUREZZA DI OPERE PUBBLICHE	4	200	1	70.000,00	70.000,00	140.000,00	140.000,00	140.000,00
255	9	CONTRIBUTO PROGRAMMA DI MANUTENZIONE DEI CANALI DI SCOLO SANLURI E SANLURI	4	200	1	0,00	0,00	0,00	300.000,00	300.000,00
255	11	CONTRIBUTO RAS. POTENZIAMENTO DELLA VIABILITA' RURALE	4	200	1	0,00	0,00	0,00	200.000,00	200.000,00
255	207	CONTRIBUTO RAS SISTEMAZIONE PIAZZE E MARCIAPIEDI	4	200	1	0,00	0,00	0,00	245.000,00	245.000,00
255	209	CONTRIBUTO OPERE DI REGIMENTAZIONE DEL FLUSSO DELLE ACQUE METEORICHE	4	200	1	0,00	0,00	0,00	300.000,00	2.422.925,29
255	210	CONTRIBUTO OPERE DI RIQUALIFICAZIONE IMPIANTIDI ILLUMINAZIONE PUBBLICA	4	200	1	0,00	0,00	0,00	455.000,00	0,00
255	212	REALIZZAZIONE PISTE CICLABILI. CONTRIBUTO RAS	4	200	1	0,00	0,00	0,00	80.000,00	420.000,00
255	216	CONTRIBUTO RAS INTERVENTI DI MANUTENZIONE E MESSA IN SICUREZZA STRADE	4	200	1	0,00	0,00	0,00	250.000,00	250.000,00
255	219	CONTRIBUTO RAS MESSA IN SICUREZZA VIABILITA' E CANALI STRADA N.6 SANLURI	4	200	1	0,00	0,00	0,00	309.828,40	0,00
255	221	LAVORI DI MANUTENZIONE STRAORDINARIA E RIQUALIFICAZIONE DELLE PISTE DI ATLETICA LEGGERA ALL'INTERNO DELL'IMPIANTO	4	200	1	0,00	0,00	0,00	198.000,00	0,00
255	223	EDILIZIA SCOLASTICA 2018-2020:ISCOLA@ SCUOLA SECONDARIA G.SARAGAT	4	200	1	0,00	0,00	0,00	288.000,00	0,00
255	224	EDILIZIA SCOLASTICA 2018-2020:ISCOLA@ SCUOLA PRIMARIA VIA GIOVANNI XXIII	4	200	1	0,00	0,00	0,00	312.000,00	0,00
255	226	CONTRIBUTO OPERE DI REGIMENTAZIONE DEL FLUSSO DELLE ACQUE METEORICHE	4	200	1	0,00	0,00	0,00	140.000,00	1.137.000,00
255	231	CONTRIBUTO RAS PER LAVORI DI COMPLETAMENTO/MANUTENZIONE STRAORDINARIA DA REALIZZARE NEL PIANO	4	200	1	0,00	0,00	0,00	360.000,00	0,00
255	232	CONTRIBUTO RAS: AZIONI DI SUPPORTO PER L'ACQUISTO DI VEICOLI ELETTRICI	4	200	1	0,00	0,00	40.000,00	0,00	0,00
255	229	CONTRIBUTO RAS RISTRUTTURAZIONE DELLA CHIESA NS DI MONSERRATO	4	200	1	0,00	38.000,00	47.500,00	0,00	0,00
255	138	CONTRIBUTO RAS REALIZZAZIONE OPERE PER IL RAGGIUNGIMENTO AUTOSUFFICENZA	4	200	1	26.620,11	426.921,64	242.726,61	0,00	0,00
255	85	CONTRIBUTO PER LA REALIZZAZIONE CASERMA DEI CARABINIERI	4	200	1	0,00	240.000,00	800.000,00	160.000,00	0,00
261	1	CONTRIBUTO UNIONE EUROPEA REALIZZAZIONE IMPIANTI WIFI4EU	4	200	5	0,00	15.000,00	15.000,00	0,00	0,00

270	14	CONTRIBUTO DEI PRIVATI ALLA REALIZZAZIONE DEI LAVORI DI MESSA IN SICUREZZA ELETTRICA E MECCANICA ADEGUAMENTO NORMATIVO ED EFFICIENTAMENTO ENERGETICO CON TOTALE RICONVERSIONE A LED	4	200	3	4.754,64	1.153.593,58	1.101.386,07	0,00	0,00
-----	----	---	---	-----	---	----------	--------------	--------------	------	------

## CONCESSIONI EDILIZIE

270	1	PROVENTI DELLE CONCESSIONI EDILIZIE E SANZIONI URBANISTICHE	4	500	1	6.349,34	5.000,00	5.000,00	5.000,00	5.000,00
270	3	PROVENTI DALLE CONCESSIONI EDILIZIE IN SANATORIA	4	500	1	0,00	5.000,00	5.000,00	5.000,00	5.000,00
270	13	MONETIZZAZIONE AREE DI PARCHEGGIO	4	500	1	1.066,17	5.000,00	5.000,00	5.000,00	5.000,00
270	2	PROVENTI DALLE CONCESSIONI EDILIZIE	4	500	1	82.907,48	80.000,00	80.000,00	80.000,00	80.000,00

**Proventi ed oneri di urbanizzazione**

ENTRATE	TREND STORICO			PROGRAMMAZIONE PLURIENNALE			% scostamento della col.4 rispetto alla col.1
	Esercizio Anno 2018 (accertamenti completati)	Esercizio Anno 2019 (accertamenti completati)	Esercizio in corso (previsione)	Previsione del bilancio annuale	1° Anno successivo	2° Anno successivo	
	1	2	3	4	5	6	
<b>Proventi ed oneri di urbanizzazione</b>	114.039,10	90.322,99	95.000,00	95.000,00	95.000,00	95.000,00	0,00
<b>TOTALE</b>	114.039,10	90.322,99	95.000,00	95.000,00	95.000,00	95.000,00	0,00

Accensione di prestiti

ENTRATE	TREND STORICO			PROGRAMMAZIONE PLURIENNALE			% scostamento della col.4 rispetto alla col.3
	Esercizio Anno 2018 (accertamenti)	Esercizio Anno 2019 (accertamenti)	Esercizio in corso (previsione)	Previsione del bilancio annuale	1° Anno successivo	2° Anno successivo	
	1	2	3	4	5	6	
Emissione di titoli obbligazionari	0,00	0,00	0,00	0,00	0,00	0,00	0,00
Accensione Prestiti a breve termine	0,00	0,00	0,00	0,00	0,00	0,00	0,00
Accensione Mutui e altri finanziamenti a medio lungo termine	0,00	0,00	2.075.129,37	400.000,00	190.000,00	0,00	-80,72
Altre forme di indebitamento	0,00	0,00	0,00	0,00	0,00	0,00	0,00
<b>TOTALE</b>	0,00	0,00	2.075.129,37	400.000,00	190.000,00	0,00	-80,72

# MUTUI

## VERIFICA CAPACITA' DI INDEBITAMENTO

		Allegato d) - Limiti di indebitamento Enti Locali		
PROSPETTO DIMOSTRATIVO DEL RISPETTO DEI VINCOLI DI INDEBITAMENTO DEGLI ENTI LOCALI				
ENTRATE RELATIVE AI PRIMI TRE TITOLI DELLE ENTRATE (rendiconto penultimo anno precedente quello in cui viene prevista l'assunzione dei mutui), ex art. 204, c. 1 del D.L.gs. N. 267/20200		COMPETENZA ANNO 2021	COMPETENZA ANNO 2022	COMPETENZA ANNO 2023
1) Entrate correnti di natura tributaria, contributiva e perequativa (Titolo I)	(+)	3.794.538,32	3.497.454,51	3.274.453,36
2) Trasferimenti correnti (Titolo II)	(+)	7.099.100,37	10.098.904,90	9.268.345,12
3) Entrate extratributarie (Titolo III)	(+)	1.002.583,59	1.361.157,90	1.232.652,21
<b>TOTALE ENTRATE PRIMI TRE TITOLI</b>		<b>11.896.222,28</b>	<b>14.957.517,31</b>	<b>13.775.450,69</b>
SPESA ANNUALE PER RATE MUTUI/OBBLIGAZIONI				
Livello massimo di spesa annuale (1):	(+)	1.189.622,23	1.495.751,73	1.377.545,07
Ammontare interessi per mutui, prestiti obbligazionari, aperture di credito e garanzie di cui all'articolo 207 del TUEL autorizzati fino al 31/12/esercizio precedente (2)	(-)	141.965,78	130.778,35	121.832,17
Ammontare interessi per mutui, prestiti obbligazionari, aperture di credito e garanzie di cui all'articolo 207 del TUEL autorizzati nell'esercizio in corso	(-)	0,00	2.868,62	2.690,74
Contributi erariali in c/interessi su mutui	(+)	0,00	0,00	0,00
Ammontare interessi riguardanti debiti espressamente esclusi dai limiti di indebitamento	(+)	0,00	0,00	0,00
Ammontare disponibile per nuovi interessi		1.047.656,45	1.362.104,76	1.253.022,16
TOTALE DEBITO CONTRATTO				
Debito contratto al 31/12/esercizio precedente	(+)	4.369.711,44	4.054.052,43	3.924.613,10
Debito autorizzato nell'esercizio in corso	(+)	400.000,00	190.000,00	0,00
<b>TOTALE DEBITO DELL'ENTE</b>		<b>4.769.711,44</b>	<b>4.244.052,43</b>	<b>3.924.613,10</b>
DEBITO POTENZIALE				
Garanzie principali o sussidiarie prestate dall'Ente a favore di altre Amministrazioni pubbliche e di altri soggetti		0,00	0,00	0,00
di cui, garanzie per le quali è stato costituito accantonamento		0,00	0,00	0,00
Garanzie che concorrono al limite di indebitamento		0,00	0,00	0,00
(1) Per gli enti locali l'importo annuale degli interessi sommato a quello dei mutui precedentemente contratti, a quello dei prestiti obbligazionari precedentemente emessi, a quello delle aperture di credito stipulate ed a quello derivante da garanzie prestate ai sensi dell'articolo 207, al netto dei contributi statali e regionali in conto interessi, non supera il 12 per cento, per l'anno 2011, l'8 per cento, per gli anni dal 2012 al 2014, e il 10 per cento, a decorrere dall'anno 2015, delle entrate relative ai primi tre titoli del rendiconto del penultimo anno precedente quello in cui viene prevista l'assunzione dei mutui. Per gli enti locali di nuova istituzione si fa riferimento, per i primi due anni, ai corrispondenti dati finanziari del bilancio di previsione (art. 204, comma 1, del TUEL)				

## NUOVI MUTUI

Capitolo	Art.	Descrizione	Tit. NO	Tip. Mis.	Cat. Prm.	Imp./Acc. ultimo eser. chiuso	Prev. Def. in corso	Risultante 1	Risultante 2	Risultante 3
280	43	MUTUO PER IL COOFINANZIAMENTO DEI PROGETTI ISCOLA	6	300	1	0,00	0,00	0,00	150.000,00	0,00
280	44	MUTUO PER LA REALIZZAZIONE DELLA PISCINA COMUNALE	6	300	1	0,00	1.673.405,95	0,00	0,00	0,00
280	45	MUTUO PER IL COOFINANZIAMENTO LAVORI DI COMPLETAMENTO PIP BIA CASTEDDU	6	300	1	0,00	0,00	0,00	40.000,00	0,00
280	42	MUTUO PER L'ACQUISTO DI TERRENI AMPLIAMENTO AREA PIP	6	300	1	0,00	160.000,00	200.000,00	0,00	0,00
280	46	MUTUO PER LA REALIZZAZIONE CONDOTTE IDRICHE VIALE RINASCITA	6	300	1	0,00	0,00	200.000,00	0,00	0,00

## MUTUI IN AMMORTAMENTO

RIEPILOGO MUTUI IN AMMORTAMENTO DAL 01/01/2021 AL 31/12/2021 PER BANCA					
Banca	Ente Mutuante	Tot. Rate	Quota Cap.	Quota Int.	Debito Res.
1	CASSA DEPOSITI E PRESTITI	413.783,95	274.758,90	139.025,05	3.949.045,53
2	CASSA DEPOSITI E PRESTITI SPA	25.376,98	25.309,40	67,58	50.692,48
3	ISTITUTO CREDITO SPORTIVO	18.463,88	15.590,73	2.873,15	54.314,42
		457.624,81	315.659,03	141.965,78	4.054.052,43

RIEPILOGO MUTUI IN AMMORTAMENTO DAL 01/01/2022 AL 31/12/2022 PER BANCA					
Banca	Ente Mutuante	Tot. Rate	Quota Cap.	Quota Int.	Debito Res.
1	CASSA DEPOSITI E PRESTITI	407.689,50	279.134,36	128.555,14	3.669.911,17
2	CASSA DEPOSITI E PRESTITI SPA	36.932,92	34.021,27	2.911,65	216.671,21
3	ISTITUTO CREDITO SPORTIVO	18.463,88	16.283,70	2.180,18	38.030,72
		463.086,30	329.439,33	133.646,97	3.924.613,10

RIEPILOGO MUTUI IN AMMORTAMENTO DAL 01/01/2023 AL 31/12/2023 PER BANCA					
Banca	Ente Mutuante	Tot. Rate	Quota Cap.	Quota Int.	Debito Res.
1	CASSA DEPOSITI E PRESTITI	428.168,94	307.862,94	120.306,00	3.552.048,23
2	CASSA DEPOSITI E PRESTITI SPA	36.932,92	34.172,27	2.760,64	182.498,94
3	ISTITUTO CREDITO SPORTIVO	18.463,88	17.007,61	1.456,27	21.023,11
		483.565,74	359.042,82	124.522,91	3.755.570,28



M00500000000 Tutela e valorizzazione dei beni e attività culturali												
1.246.073, 76	636.800,99	706.800,99	2.589.675,74	0,00	53.267,60	595.424,39	0,00	0,00	0,00	0,00	240.000,00	888.691,99
M00600000000 Politiche giovanili, sport e tempo libero												
1.625.312, 32	383.546,31	161.543,33	2.170.401,96	0,00	0,00	0,00	0,00	0,00	0,00	0,00	0,00	0,00
M0070000 0000												
28.800,00	28.800,00	28.800,00	86.400,00	0,00	0,00	0,00	0,00	0,00	0,00	0,00	0,00	0,00
M00800000000 Assetto del territorio ed edilizia abitativa												





RIEPILOGO MISSIONI PER FONTI DI FINANZIAMENTO

Denominazione del programma (1)												
Legge di finanziamento e regolamento U.E. (estremi)												
Previsione pluriennale di spesa			TOTALE	FONTI DI FINANZIAMENTO (Totale della previsione pluriennale)								TOTALE
Ann o di com	I° Anno succe	II° Anno succe		Quote di risors	Stato	Regione	Provinci a	U.E.	Cassa DD.PP + CR.SP.	Altri indebita m. (2)	Altre entrate	
M01600000000 Agricoltura, politiche agroalimentari e pesca												
0,00	0,00	0,00	0,00	0,00	0,00	0,00	0,00	0,00	0,00	0,00	0,00	0,00
M01700000000 Energia e diversificazione delle fonti energetiche												
595.898,72	455.000,00	140.000,00	1.190.898,72	0,00	420.000,00	242.726,61	0,00	0,00	0,00	0,00	0,00	662.726,61
M01800000000 Relazioni con le altre autonomie territoriali e locali												
0,00	0,00	0,00	0,00	0,00	0,00	0,00	0,00	0,00	0,00	0,00	0,00	0,00
M01900000000 Relazioni												
0,00	0,00	0,00	0,00	0,00	0,00	0,00	0,00	0,00	0,00	0,00	0,00	0,00
M02000000000 Fondi e accantonamenti												
761.180,29	681.198,48	612.342,02	2.054.720,79	0,00	0,00	0,00	0,00	0,00	0,00	0,00	0,00	0,00
M050000 00000												
315.659,03	329.439,33	359.042,82	1.004.141,18	0,00	0,00	0,00	0,00	0,00	0,00	0,00	0,00	0,00
M06000000000 Anticipazioni												
0,00	0,00	0,00	0,00	0,00	0,00	0,00	0,00	0,00	0,00	0,00	0,00	0,00
M09900000000 Servizi per conto												

RIEPILOGO MISSIONI PER FONTI DI FINANZIAMENTO

Denominazione del programma (1)												
Legge di finanziamento e regolamento U.E. (estremi)												
Previsione pluriennale di spesa			TOTALE	FONTI DI FINANZIAMENTO (Totale della previsione pluriennale)								TOTALE
Ann o di com	I° Anno succe	II° Anno succe		Quote di risors	Stato	Regione	Provinci a	U.E.	Cassa DD.PP + CR.SP.	Altri indebita m. (2)	Altre entrate	
0,00	0,00	0,00	0,00	0,00	0,00	0,00	0,00	0,00	0,00	0,00	0,00	0,00
TOTALE GENERALE												
20.786.405,33	13.572.727,76	14.754.958,45	49.114.091,54	0,00	1.680.834,79	10.711.744,80	0,00	15.000,00	400.000,00	0,00	2.783.673,54	15.591.253,13

Quadro Generale degli Impieghi per Missione

MISSIONE	Anno 2021	Anno 2022	Anno 2023
<b>Servizi istituzionali e generali e di gestione</b>			
<i>Servizi istituzionali e generali e di gestione</i>	0,00	0,00	0,00
<i>Redditi da lavoro dipendente</i>	1.310.687,63	1.193.679,00	1.193.679,00
<i>Imposte e tasse a carico dell'ente</i>	95.199,34	87.502,84	87.502,84
<i>Acquisto di beni e servizi</i>	634.007,51	549.769,03	551.469,03
<i>Trasferimenti correnti</i>	23.500,00	23.500,00	23.500,00
<i>Interessi passivi</i>	41.398,40	39.140,15	36.791,06
<i>Rimborsi e poste correttive delle entrate</i>	14.394,98	14.394,98	14.394,98
<i>Altre spese correnti</i>	234.521,00	234.521,00	234.521,00
<i>Investimenti fissi lordi e acquisto di terreni</i>	1.068.659,00	280.749,50	120.749,50
<i>Altre spese in conto capitale</i>	0,00	0,00	0,00
<b>Totale Servizi istituzionali e generali e di gestione</b>	<b>3.422.367,86</b>	<b>2.423.256,50</b>	<b>2.262.607,41</b>

<b>Giustizia</b>			
<i>Giustizia</i>	0,00	0,00	0,00
<i>Redditi da lavoro dipendente</i>	59.176,94	59.176,94	59.176,94
<i>Imposte e tasse a carico dell'ente</i>	3.925,59	3.925,59	3.925,59
<i>Acquisto di beni e servizi</i>	2.135,00	2.135,00	2.135,00
<i>Trasferimenti correnti</i>	0,00	0,00	0,00
<i>Altre spese correnti</i>	0,00	0,00	0,00
<b>Totale Giustizia</b>	<b>65.237,53</b>	<b>65.237,53</b>	<b>65.237,53</b>

<b>Ordine pubblico e sicurezza</b>			
<i>Ordine pubblico e sicurezza</i>	0,00	0,00	0,00
<i>Redditi da lavoro dipendente</i>	307.027,20	303.911,15	303.911,15
<i>Imposte e tasse a carico dell'ente</i>	21.774,78	21.560,83	21.560,83
<i>Acquisto di beni e servizi</i>	22.486,80	22.486,80	22.711,80
<i>Trasferimenti correnti</i>	0,00	0,00	0,00
<i>Altre spese correnti</i>	2.676,00	2.676,00	2.676,00
<i>Investimenti fissi lordi e acquisto di terreni</i>	91.552,23	0,00	0,00
<i>Altre spese in conto capitale</i>	0,00	0,00	0,00
<b>Totale Ordine pubblico e sicurezza</b>	<b>445.517,01</b>	<b>350.634,78</b>	<b>350.859,78</b>

<b>Istruzione e diritto allo studio</b>			
<i>Istruzione e diritto allo studio</i>	0,00	0,00	0,00
<i>Redditi da lavoro dipendente</i>	30.255,75	30.255,75	30.255,75
<i>Imposte e tasse a carico dell'ente</i>	1.998,87	1.998,87	1.998,87
<i>Acquisto di beni e servizi</i>	418.327,13	370.278,13	370.278,13
<i>Trasferimenti correnti</i>	89.601,54	89.601,54	89.601,54
<i>Interessi passivi</i>	7.625,64	6.136,00	6.710,89
<i>Rimborsi e poste correttive delle entrate</i>	0,00	0,00	0,00
<i>Altre spese correnti</i>	0,00	0,00	0,00
<i>Investimenti fissi lordi e acquisto di terreni</i>	181.766,58	750.000,00	0,00
<i>Altre spese in conto capitale</i>	0,00	0,00	0,00
<b>Totale Istruzione e diritto allo studio</b>	<b>729.575,51</b>	<b>1.248.270,29</b>	<b>498.845,18</b>

<b>Tutela e valorizzazione dei beni e attività culturali</b>			
<i>Tutela e valorizzazione dei beni e attività culturali</i>	0,00	0,00	0,00
<i>Redditi da lavoro dipendente</i>	64.633,58	74.790,82	74.790,82
<i>Imposte e tasse a carico dell'ente</i>	4.815,11	5.507,45	5.507,45

<i>Acquisto di beni e servizi</i>	<i>565.140,98</i>	<i>514.502,72</i>	<i>584.502,72</i>
<i>Trasferimenti correnti</i>	<i>22.500,00</i>	<i>26.500,00</i>	<i>26.500,00</i>

Quadro Generale degli Impieghi per Missione

<b>MISSIONE</b>	<b>Anno 2021</b>	<b>Anno 2022</b>	<b>Anno 2023</b>
<i>Altre spese correnti</i>	6.500,00	6.500,00	6.500,00
<i>Investimenti fissi lordi e acquisto di terreni</i>	928.036,66	9.000,00	9.000,00
<i>Contributi agli investimenti</i>	50.000,00	0,00	0,00
<i>Altre spese in conto capitale</i>	0,00	0,00	0,00
<b>Totale Tutela e valorizzazione dei beni e attività culturali</b>	<b>1.641.626,33</b>	<b>636.800,99</b>	<b>706.800,99</b>
<b>Politiche giovanili, sport e tempo libero</b>			
<i>Politiche giovanili, sport e tempo libero</i>	0,00	0,00	0,00
<i>Acquisto di beni e servizi</i>	110.100,00	80.100,00	80.100,00
<i>Trasferimenti correnti</i>	54.000,00	54.000,00	54.000,00
<i>Interessi passivi</i>	31.396,14	29.446,31	27.443,33
<i>Investimenti fissi lordi e acquisto di terreni</i>	1.429.816,18	220.000,00	0,00
<i>Contributi agli investimenti</i>	0,00	0,00	0,00
<i>Altre spese in conto capitale</i>	0,00	0,00	0,00
<b>Totale Politiche giovanili, sport e tempo libero</b>	<b>1.625.312,32</b>	<b>383.546,31</b>	<b>161.543,33</b>
<b>Turismo</b>			
<i>Turismo</i>	0,00	0,00	0,00
<i>Imposte e tasse a carico dell'ente</i>	3.000,00	3.000,00	3.000,00
<i>Acquisto di beni e servizi</i>	22.000,00	22.000,00	22.000,00
<i>Trasferimenti correnti</i>	3.800,00	3.800,00	3.800,00
<i>Rimborsi e poste correttive delle entrate</i>	0,00	0,00	0,00
<i>Altre spese correnti</i>	0,00	0,00	0,00
<b>Totale Turismo</b>	<b>28.800,00</b>	<b>28.800,00</b>	<b>28.800,00</b>
<b>Assetto del territorio ed edilizia abitativa</b>			
<i>Assetto del territorio ed edilizia abitativa</i>	0,00	0,00	0,00
<i>Acquisto di beni e servizi</i>	0,00	0,00	0,00
<i>Investimenti fissi lordi e acquisto di terreni</i>	0,00	0,00	0,00
<i>Contributi agli investimenti</i>	0,00	0,00	0,00
<i>Altre spese in conto capitale</i>	0,00	0,00	0,00
<b>Totale Assetto del territorio ed edilizia abitativa</b>	<b>0,00</b>	<b>0,00</b>	<b>0,00</b>
<b>Sviluppo sostenibile e tutela del territorio e dell'ambiente</b>			
<i>Sviluppo sostenibile e tutela del territorio e dell'ambiente</i>	0,00	0,00	0,00
<i>Redditi da lavoro dipendente</i>	27.469,54	27.469,54	27.469,54
<i>Imposte e tasse a carico dell'ente</i>	1.792,82	1.792,82	1.792,82
<i>Acquisto di beni e servizi</i>	1.422.956,61	1.227.040,00	1.228.040,00
<i>Trasferimenti correnti</i>	24.000,00	24.000,00	24.000,00
<i>Interessi passivi</i>	2.997,49	2.695,22	2.375,48
<i>Altre spese correnti</i>	800,00	800,00	800,00
<i>Investimenti fissi lordi e acquisto di terreni</i>	619.626,58	740.000,00	3.859.925,29
<i>Contributi agli investimenti</i>	64.477,00	0,00	0,00
<i>Altre spese in conto capitale</i>	0,00	0,00	0,00
<i>Acquisizioni di attività finanziarie</i>	0,00	0,00	0,00
<b>Totale Sviluppo sostenibile e tutela del territorio e dell'ambiente</b>	<b>2.164.120,04</b>	<b>2.023.797,58</b>	<b>5.144.403,13</b>
<b>Trasporti e diritto alla mobilità</b>			
<i>Trasporti e diritto alla mobilità</i>	0,00	0,00	0,00
<i>Redditi da lavoro dipendente</i>	87.348,12	87.348,12	87.348,12
<i>Imposte e tasse a carico dell'ente</i>	13.175,52	13.175,52	13.175,52
<i>Acquisto di beni e servizi</i>	382.973,60	358.355,00	358.355,00
<i>Trasferimenti correnti</i>	7.000,00	7.000,00	7.000,00

Quadro Generale degli Impieghi per Missione

<b>MISSIONE</b>	<b>Anno 2021</b>	<b>Anno 2022</b>	<b>Anno 2023</b>
<i>Interessi passivi</i>	58.548,11	53.360,67	47.893,48
<i>Altre spese correnti</i>	2.000,00	2.000,00	2.000,00
<i>Investimenti fissi lordi e acquisto di terreni</i>	2.797.674,35	1.240.828,40	1.124.000,00
<i>Altre spese in conto capitale</i>	0,00	0,00	0,00
<b>Totale Trasporti e diritto alla mobilità</b>	<b>3.348.719,70</b>	<b>1.762.067,71</b>	<b>1.639.772,12</b>

<b>Soccorso civile</b>			
<i>Soccorso civile</i>	0,00	0,00	0,00
<i>Redditi da lavoro dipendente</i>	3.747,33	3.747,33	3.747,33
<i>Imposte e tasse a carico dell'ente</i>	255,00	255,00	255,00
<i>Acquisto di beni e servizi</i>	0,00	0,00	0,00
<i>Trasferimenti correnti</i>	28.000,00	28.000,00	28.000,00
<i>Altre spese correnti</i>	0,00	0,00	0,00
<i>Investimenti fissi lordi e acquisto di terreni</i>	0,00	0,00	0,00
<b>Totale Soccorso civile</b>	<b>32.002,33</b>	<b>32.002,33</b>	<b>32.002,33</b>

<b>Diritti sociali, politiche sociali e famiglia</b>			
<i>Diritti sociali, politiche sociali e famiglia</i>	0,00	0,00	0,00
<i>Redditi da lavoro dipendente</i>	281.562,84	173.093,83	173.093,83
<i>Imposte e tasse a carico dell'ente</i>	18.886,76	11.625,40	11.625,40
<i>Acquisto di beni e servizi</i>	3.269.487,41	887.001,94	886.587,77
<i>Trasferimenti correnti</i>	3.756.819,69	1.553.840,14	1.553.840,14
<i>Interessi passivi</i>	0,00	0,00	0,00
<i>Rimborsi e poste correttive delle entrate</i>	0,00	0,00	0,00
<i>Altre spese correnti</i>	246,00	246,00	246,00
<i>Investimenti fissi lordi e acquisto di terreni</i>	70.000,00	70.000,00	70.000,00
<i>Altre spese in conto capitale</i>	0,00	0,00	0,00
<b>Totale Diritti sociali, politiche sociali e famiglia</b>	<b>7.397.002,70</b>	<b>2.695.807,31</b>	<b>2.695.393,14</b>

<b>Tutela della salute</b>			
<i>Tutela della salute</i>	0,00	0,00	0,00
<i>Acquisto di beni e servizi</i>	0,00	0,00	0,00
<i>Trasferimenti correnti</i>	28.000,00	28.000,00	28.000,00
<b>Totale Tutela della salute</b>	<b>28.000,00</b>	<b>28.000,00</b>	<b>28.000,00</b>

<b>Sviluppo economico e competitività</b>			
<i>Sviluppo economico e competitività</i>	0,00	0,00	0,00
<i>Acquisto di beni e servizi</i>	0,00	0,00	0,00
<i>Trasferimenti correnti</i>	26.000,00	26.000,00	26.000,00
<i>Interessi passivi</i>	0,00	2.868,62	3.308,67
<i>Tributi in conto capitale a carico dell'ente</i>	0,00	0,00	0,00
<i>Investimenti fissi lordi e acquisto di terreni</i>	200.000,00	400.000,00	0,00
<i>Altre spese in conto capitale</i>	0,00	0,00	0,00
<b>Totale Sviluppo economico e competitività</b>	<b>226.000,00</b>	<b>428.868,62</b>	<b>29.308,67</b>

<b>Politiche per il lavoro e la formazione professionale</b>			
<i>Politiche per il lavoro e la formazione professionale</i>	0,00	0,00	0,00
<b>Totale Politiche per il lavoro e la formazione professionale</b>	<b>0,00</b>	<b>0,00</b>	<b>0,00</b>

<b>Agricoltura, politiche agroalimentari e pesca</b>			
<i>Agricoltura, politiche agroalimentari e pesca</i>	0,00	0,00	0,00
<b>Totale Agricoltura, politiche agroalimentari e pesca</b>	<b>0,00</b>	<b>0,00</b>	<b>0,00</b>

Quadro Generale degli Impieghi per Missione

MISSIONE	Anno 2021	Anno 2022	Anno 2023
<b>Energia e diversificazione delle fonti energetiche</b>			
<i>Energia e diversificazione delle fonti energetiche</i>	0,00	0,00	0,00
<i>Acquisto di beni e servizi</i>	0,00	0,00	0,00
<i>Interessi passivi</i>	0,00	0,00	0,00
<i>Investimenti fissi lordi e acquisto di terreni</i>	595.898,72	455.000,00	140.000,00
<i>Altre spese in conto capitale</i>	0,00	0,00	0,00
<b>Totale Energia e diversificazione delle fonti energetiche</b>	<b>595.898,72</b>	<b>455.000,00</b>	<b>140.000,00</b>
<b>Relazioni con le altre autonomie territoriali e locali</b>			
<i>Relazioni con le altre autonomie territoriali e locali</i>	0,00	0,00	0,00
<b>Totale Relazioni con le altre autonomie territoriali e locali</b>	<b>0,00</b>	<b>0,00</b>	<b>0,00</b>
<b>Relazioni internazionali</b>			
<i>Relazioni internazionali</i>	0,00	0,00	0,00
<b>Totale Relazioni internazionali</b>	<b>0,00</b>	<b>0,00</b>	<b>0,00</b>
<b>Fondi e accantonamenti</b>			
<i>Fondi e accantonamenti</i>	0,00	0,00	0,00
<i>Altre spese correnti</i>	735.767,79	655.785,98	586.929,52
<i>Altre spese in conto capitale</i>	25.412,50	25.412,50	25.412,50
<b>Totale Fondi e accantonamenti</b>	<b>761.180,29</b>	<b>681.198,48</b>	<b>612.342,02</b>
<b>Debito pubblico</b>			
<i>Debito pubblico</i>	0,00	0,00	0,00
<i>Rimborso mutui e altri finanziamenti a medio lungo termine</i>	315.659,03	329.439,33	359.042,82
<b>Totale Debito pubblico</b>	<b>315.659,03</b>	<b>329.439,33</b>	<b>359.042,82</b>
<b>Anticipazioni finanziarie</b>			
<i>Anticipazioni finanziarie</i>	0,00	0,00	0,00
<b>Totale Anticipazioni finanziarie</b>	<b>0,00</b>	<b>0,00</b>	<b>0,00</b>
<b>Servizi per conto terzi</b>			
<i>Servizi per conto terzi</i>	0,00	0,00	0,00
<b>Totale Servizi per conto terzi</b>	<b>0,00</b>	<b>0,00</b>	<b>0,00</b>
<b>TOTALE GENERALE</b>	<b>22.827.019,37</b>	<b>13.572.727,76</b>	<b>14.754.958,4</b>



## Missione M001

### Servizi istituzionali e generali e di gestione

SPESA PREVISTA PER LA REALIZZAZIONE DELLA MISSIONE M001

IMPIEGHI

	Anno 2021		Anno 2022		Anno 2023	
	entità	% su Tot	entità	% su Tot	entità	% su Tot
Redditi da lavoro dipendente	1.310.687,63	38.3%	1.193.679,00	49.26%	1.193.679,00	52.76%
Imposte e tasse a carico dell'ente	95.199,34	2.78%	87.502,84	3.61%	87.502,84	3.87%
Acquisto di beni e servizi	634.007,51	18.53%	549.769,03	22.69%	551.469,03	24.37%
Trasferimenti correnti	23.500,00	0.69%	23.500,00	0.97%	23.500,00	1.04%
Interessi passivi	41.398,40	1.21%	39.140,15	1.62%	36.791,06	1.63%
Rimborsi e poste correttive delle	14.394,98	0.42%	14.394,98	0.59%	14.394,98	0.64%
Altre spese correnti	234.521,00	6.85%	234.521,00	9.68%	234.521,00	10.37%
Investimenti fissi lordi e acquisto di	1.068.659,00	31.23%	280.749,50	11.59%	120.749,50	5.34%
Altre spese in conto capitale		0%		0%		0%
<b>TOTALE MISSIONE</b>	<b>3.422.367,86</b>		<b>2.423.256,50</b>		<b>2.262.607,41</b>	

## Missione M002

### Giustizia

SPESA PREVISTA PER LA REALIZZAZIONE DELLA MISSIONE M002

IMPIEGHI

	Anno 2021		Anno 2022		Anno 2023	
	entità	% su Tot	entità	% su Tot	entità	% su Tot
Redditi da lavoro dipendente	59.176,94	90.7	59.176,94	90.71	59.176,94	90.7
Imposte e tasse a carico dell'ente	3.925,59	6.02	3.925,59	6.02	3.925,59	6.02
Acquisto di beni e servizi	2.135,00	3.27	2.135,00	3.27	2.135,00	3.27
Trasferimenti correnti		0%		0%		0%
Altre spese correnti		0%		0%		0%
<b>TOTALE MISSIONE</b>	<b>65.237,53</b>		<b>65.237,53</b>		<b>65.237,53</b>	

## Missione M003

### Ordine pubblico e sicurezza

SPESA PREVISTA PER LA REALIZZAZIONE DELLA MISSIONE M003

IMPIEGHI

	Anno 2021		Anno 2022		Anno 2023	
	entità	% su Tot	entità	% su Tot	entità	% su Tot
Redditi da lavoro dipendente	307.027,20	68.9	303.911,15	86.67	303.911,15	86.6
Imposte e tasse a carico dell'ente	21.774,78	4.89	21.560,83	6.15	21.560,83	6.15
Acquisto di beni e servizi	22.486,80	5.05	22.486,80	6.41	22.711,80	6.47
Trasferimenti correnti		0%		0%		0%

Altre spese correnti	2.676,00	0.6%	2.676,00	0.76%	2.676,00	0.76%
Investimenti fissi lordi e acquisto di	91.552,23	20.5%		0%		0%
Altre spese in conto capitale		0%		0%		0%
<b>TOTALE MISSIONE</b>	<b>445.517,01</b>		<b>350.634,78</b>		<b>350.859,78</b>	

### Missione M004

#### Istruzione e diritto allo studio SPESA PREVISTA PER LA REALIZZAZIONE DELLA MISSIONE M004

IMPIEGHI

	Anno 2021		Anno 2022		Anno 2023	
	entità	% su Tot	entità	% su Tot	entità	% su Tot
Redditi da lavoro dipendente	30.255,75	4.15%	30.255,75	2.42%	30.255,75	6.07%
Imposte e tasse a carico dell'ente	1.998,87	0.27%	1.998,87	0.16%	1.998,87	0.4%
Acquisto di beni e servizi	418.327,13	57.3%	370.278,13	29.66%	370.278,13	74.2%
Trasferimenti correnti	89.601,54	12.2%	89.601,54	7.18%	89.601,54	17.9%
Interessi passivi	7.625,64	1.05%	6.136,00	0.49%	6.710,89	1.35%
Rimborsi e poste correttive delle		0%		0%		0%
Altre spese correnti		0%		0%		0%
Investimenti fissi lordi e acquisto di	181.766,58	24.9%	750.000,00	60.08%		0%
Altre spese in conto capitale		0%		0%		0%
<b>TOTALE MISSIONE</b>	<b>729.575,51</b>		<b>1.248.270,29</b>		<b>498.845,18</b>	

### Missione M005

#### Tutela e valorizzazione dei beni e attività culturali SPESA PREVISTA PER LA REALIZZAZIONE DELLA MISSIONE M005

IMPIEGHI

	Anno 2021		Anno 2022		Anno 2023	
	entità	% su Tot	entità	% su Tot	entità	% su Tot
Redditi da lavoro dipendente	64.633,58	3.94%	74.790,82	11.74%	74.790,82	10.5%
Imposte e tasse a carico dell'ente	4.815,11	0.29%	5.507,45	0.86%	5.507,45	0.78%
Acquisto di beni e servizi	565.140,98	34.4%	514.502,72	80.79%	584.502,72	82.7%
Trasferimenti correnti	22.500,00	1.37%	26.500,00	4.16%	26.500,00	3.75%
Altre spese correnti	6.500,00	0.4%	6.500,00	1.02%	6.500,00	0.92%
Investimenti fissi lordi e acquisto di	928.036,66	56.5%	9.000,00	1.41%	9.000,00	1.27%
Contributi agli investimenti	50.000,00	3.05%		0%		0%
Altre spese in conto capitale		0%		0%		0%
<b>TOTALE MISSIONE</b>	<b>1.641.626,33</b>		<b>636.800,99</b>		<b>706.800,99</b>	

### Missione M006

#### Politiche giovanili, sport e tempo libero SPESA PREVISTA PER LA REALIZZAZIONE DELLA MISSIONE M006

IMPIEGHI

	Anno 2021		Anno 2022		Anno 2023	
	entità	% su Tot	entità	% su Tot	entità	% su Tot
Acquisto di beni e servizi	110.100,00	6.77%	80.100,00	20.88%	80.100,00	49.5%
Trasferimenti correnti	54.000,00	3.32%	54.000,00	14.08%	54.000,00	33.4%
Interessi passivi	31.396,14	1.93%	29.446,31	7.68%	27.443,33	16.9%
Investimenti fissi lordi e acquisto di	1.429.816,18	87.97%	220.000,00	57.36%		0%

Contributi agli investimenti		0%		0%		0%
Altre spese in conto capitale		0%		0%		0%
<b>TOTALE MISSIONE</b>	1.625.312,32		383.546,31		161.543,33	

### Missione M007

SPESA PREVISTA PER LA REALIZZAZIONE DELLA MISSIONE M007

IMPIEGHI

	Anno 2021		Anno 2022		Anno 2023	
	entità	% su Tot	entità	% su Tot	entità	% su Tot
Imposte e tasse a carico dell'ente	3.000,00	10.40%	3.000,00	10.42%	3.000,00	10.40%
Acquisto di beni e servizi	22.000,00	76.30%	22.000,00	76.39%	22.000,00	76.30%
Trasferimenti correnti	3.800,00	13.10%	3.800,00	13.19%	3.800,00	13.10%
Rimborsi e poste correttive delle entrate		0%		0%		0%
Altre spese correnti		0%		0%		0%
<b>TOTALE MISSIONE</b>	28.800,00		28.800,00		28.800,00	

### Missione M008

**Assetto del territorio ed edilizia abitativa** SPESA PREVISTA PER LA REALIZZAZIONE DELLA MISSIONE M008

IMPIEGHI

	Anno 2021		Anno 2022		Anno 2023	
	entità	% su Tot	entità	% su Tot	entità	% su Tot
Acquisto di beni e servizi		0		0		0
Investimenti fissi lordi e acquisto di partecipazioni		0		0		0
Contributi agli investimenti		0		0		0
Altre spese in conto capitale		0		0		0
<b>TOTALE MISSIONE</b>						

### Missione M009

**Sviluppo sostenibile e tutela del territorio e dell'ambiente**

SPESA PREVISTA PER LA REALIZZAZIONE DELLA MISSIONE M009

IMPIEGHI

	Anno 2021		Anno 2022		Anno 2023	
	entità	% su Tot	entità	% su Tot	entità	% su Tot
Redditi da lavoro dipendente	27.469,54	1.27%	27.469,54	1.36%	27.469,54	0.53%
Imposte e tasse a carico dell'ente	1.792,82	0.08%	1.792,82	0.09%	1.792,82	0.03%
Acquisto di beni e servizi	1.422.956,61	65.70%	1.227.040,00	60.63%	1.228.040,00	23.80%
Trasferimenti correnti	24.000,00	1.11%	24.000,00	1.19%	24.000,00	0.47%
Interessi passivi	2.997,49	0.14%	2.695,22	0.13%	2.375,48	0.05%
Altre spese correnti	800,00	0.04%	800,00	0.04%	800,00	0.02%
Investimenti fissi lordi e acquisto di partecipazioni	619.626,58	28.60%	740.000,00	36.56%	3.859.925,29	75.00%
Contributi agli investimenti	64.477,00	2.98%		0%		0%
Altre spese in conto capitale		0%		0%		0%
Acquisizioni di attività finanziarie		0%		0%		0%
<b>TOTALE MISSIONE</b>	2.164.120,04		2.023.797,58		5.144.403,13	

### Missione M010

**Trasporti e diritto alla mobilità**

SPESA PREVISTA PER LA REALIZZAZIONE DELLA MISSIONE M010

IMPIEGHI

	Anno 2021		Anno 2022		Anno 2023	
	entità	% su Tot	entità	% su Tot	entità	% su Tot
Redditi da lavoro dipendente	87.348,12	2.61%	87.348,12	4.96%	87.348,12	5.33%
Imposte e tasse a carico dell'ente	13.175,52	0.39%	13.175,52	0.75%	13.175,52	0.8%
Acquisto di beni e servizi	382.973,60	11.4%	358.355,00	20.34%	358.355,00	21.85%
Trasferimenti correnti	7.000,00	0.21%	7.000,00	0.4%	7.000,00	0.43%
Interessi passivi	58.548,11	1.75%	53.360,67	3.03%	47.893,48	2.92%
Altre spese correnti	2.000,00	0.06%	2.000,00	0.11%	2.000,00	0.12%
Investimenti fissi lordi e acquisto di	2.797.674,35	83.5%	1.240.828,40	70.42%	1.124.000,00	68.55%
Altre spese in conto capitale		0%		0%		0%
<b>TOTALE MISSIONE</b>	<b>3.348.719,70</b>		<b>1.762.067,71</b>		<b>1.639.772,12</b>	

**Missione M011**

**Soccorso civile**

SPESA PREVISTA PER LA REALIZZAZIONE DELLA MISSIONE M011

IMPIEGHI

	Anno 2021		Anno 2022		Anno 2023	
	entità	% su Tot	entità	% su Tot	entità	% su Tot
Redditi da lavoro dipendente	3.747,33	11.7%	3.747,33	11.71%	3.747,33	11.74%
Imposte e tasse a carico dell'ente	255,00	0.8%	255,00	0.8%	255,00	0.8%
Acquisto di beni e servizi		0%		0%		0%
Trasferimenti correnti	28.000,00	87.4%	28.000,00	87.49%	28.000,00	87.4%
Altre spese correnti		0%		0%		0%
Investimenti fissi lordi e acquisto di		0%		0%		0%
<b>TOTALE MISSIONE</b>	<b>32.002,33</b>		<b>32.002,33</b>		<b>32.002,33</b>	

**Missione M012**

**Diritti sociali, politiche sociali e famiglia**

SPESA PREVISTA PER LA REALIZZAZIONE DELLA MISSIONE M012

IMPIEGHI

	Anno 2021		Anno 2022		Anno 2023	
	entità	% su Tot	entità	% su Tot	entità	% su Tot
Redditi da lavoro dipendente	281.562,84	3.81%	173.093,83	6.42%	173.093,83	6.42%
Imposte e tasse a carico dell'ente	18.886,76	0.26%	11.625,40	0.43%	11.625,40	0.43%
Acquisto di beni e servizi	3.269.487,41	44.2%	887.001,94	32.9%	886.587,77	32.8%
Trasferimenti correnti	3.756.819,69	50.7%	1.553.840,14	57.64%	1.553.840,14	57.6%
Interessi passivi		0%		0%		0%
Rimborsi e poste correttive delle		0%		0%		0%
Altre spese correnti	246,00	0%	246,00	0.01%	246,00	0.01%
Investimenti fissi lordi e acquisto di	70.000,00	0.95%	70.000,00	2.6%	70.000,00	2.6%
Altre spese in conto capitale		0%		0%		0%
<b>TOTALE MISSIONE</b>	<b>7.397.002,70</b>		<b>2.695.807,31</b>		<b>2.695.393,14</b>	

## Missione M013

### Tutela della salute

SPESA PREVISTA PER LA REALIZZAZIONE DELLA MISSIONE M013

IMPIEGHI

	Anno 2021		Anno 2022		Anno 2023	
	entità	% su Tot	entità	% su Tot	entità	% su Tot
Acquisto di beni e servizi		0%		0%		0%
Trasferimenti correnti	28.000,00	100	28.000,00	100	28.000,00	100
TOTALE MISSIONE	28.000,00		28.000,00		28.000,00	

## Missione M014

### Sviluppo economico e competitività

SPESA PREVISTA PER LA REALIZZAZIONE DELLA MISSIONE M014

IMPIEGHI

	Anno 2021		Anno 2022		Anno 2023	
	entità	% su Tot	entità	% su Tot	entità	% su Tot
Acquisto di beni e servizi		0%		0%		0%
Trasferimenti correnti	26.000,00	11.5	26.000,00	6.06	26.000,00	88.7
Interessi passivi		0%	2.868,62	0.67	3.308,67	11.2
Tributi in conto capitale a carico dell'ente		0%		0%		0%
Investimenti fissi lordi e acquisto di partecipazioni	200.000,00	88.5	400.000,00	93.27		0%
Altre spese in conto capitale		0%		0%		0%
TOTALE MISSIONE	226.000,00		428.868,62		29.308,67	

## Missione M015

### Politiche per il lavoro e la formazione professionale

## Missione M016

### Agricoltura, politiche agroalimentari e pesca

Date previste : dal 01/01/2021 al 31/12/2023

RISORSE CORRENTI ED IN CONTO CAPITALE PER LA REALIZZAZIONE DELLA MISSIONE M01600000000 Agricoltura, politiche agroalimentari e pesca

	Anno 2021	Anno 2022	Anno 2023	Totale	Legge di finanziamento e articolo
Entrate Specifiche - Stato	0,00	0,00	0,00	0,00	
Entrate Specifiche - Regione	0,00	0,00	0,00	0,00	
Entrate Specifiche - Provincia	0,00	0,00	0,00	0,00	
Entrate Specifiche - Unione Europea	0,00	0,00	0,00	0,00	
Entrate Specifiche Cassa DD.PP. Credito	0,00	0,00	0,00	0,00	
Entrate Specifiche - Altri indebitamenti	0,00	0,00	0,00	0,00	
Entrate Specifiche - Altre Entrate	0,00	0,00	0,00	0,00	
<b>TOTALE (A)</b>	0,00	0,00	0,00	0,00	
Proventi dei servizi	0,00	0,00	0,00	0,00	
<b>TOTALE (B)</b>	0,00	0,00	0,00	0,00	
Quote di risorse generali	0,00	0,00	0,00	0,00	
<b>TOTALE (C)</b>	0,00	0,00	0,00	0,00	
<b>TOTALE GENERALE (A+B+C)</b>	0,00	0,00	0,00	0,00	
<b>TOTALE GENERALE</b>	0,00	0,00	0,00	0,00	

## Missione M017

### Energia e diversificazione delle fonti energetiche

Date previste : dal 01/01/2021 al 31/12/2023

RISORSE CORRENTI ED IN CONTO CAPITALE PER LA REALIZZAZIONE DELLA MISSIONE M0170000000 Energia e diversificazione delle fonti energetiche

	Anno 2021	Anno 2022	Anno 2023	Totale	Legge di finanziamento e articolo
Entrate Specifiche - Stato	140.000,00	140.000,00	140.000,00	420.000,00	
Entrate Specifiche - Regione	242.726,61	0,00	0,00	242.726,61	
Entrate Specifiche - Provincia	0,00	0,00	0,00	0,00	
Entrate Specifiche - Unione Europea	0,00	0,00	0,00	0,00	
Entrate Specifiche Cassa DD.PP. Credito	0,00	0,00	0,00	0,00	
Entrate Specifiche - Altri indebitamenti	0,00	0,00	0,00	0,00	
Entrate Specifiche - Altre Entrate	0,00	0,00	0,00	0,00	
<b>TOTALE (A)</b>	382.726,61	140.000,00	140.000,00	662.726,61	
Proventi dei servizi	0,00	0,00	0,00	0,00	
<b>TOTALE (B)</b>	0,00	0,00	0,00	0,00	
Quote di risorse generali	0,00	0,00	0,00	0,00	
<b>TOTALE (C)</b>	0,00	0,00	0,00	0,00	
<b>TOTALE GENERALE (A+B+C)</b>	382.726,61	140.000,00	140.000,00	662.726,61	
<b>TOTALE GENERALE</b>	382.726,61	140.000,00	140.000,00	662.726,61	

SPESA PREVISTA PER LA REALIZZAZIONE DELLA MISSIONE M017

IMPIEGHI

	Anno 2021		Anno 2022		Anno 2023	
	entità	% su Tot	entità	% su Tot	entità	% su Tot
Acquisto di beni e servizi		0%		0%		0%
Interessi passivi		0%		0%		0%
Investimenti fissi lordi e acquisto di	595.898,72	100%	455.000,00	100%	140.000,00	100%
Altre spese in conto capitale		0%		0%		0%
<b>TOTALE MISSIONE</b>	<b>595.898,72</b>		<b>455.000,00</b>		<b>140.000,00</b>	

**Missione M018**

**Relazioni con le altre autonomie territoriali e locali**

**Date previste** : dal 01/01/2021 al 31/12/2023



RISORSE CORRENTI ED IN CONTO CAPITALE PER LA REALIZZAZIONE DELLA MISSIONE M0180000000 Relazioni con le altre autonomie territoriali e locali

	Anno 2021	Anno 2022	Anno 2023	Totale	Legge di finanziamento e articolo
Entrate Specifiche - Stato	0,00	0,00	0,00	0,00	
Entrate Specifiche - Regione	0,00	0,00	0,00	0,00	
Entrate Specifiche - Provincia	0,00	0,00	0,00	0,00	
Entrate Specifiche - Unione Europea	0,00	0,00	0,00	0,00	
Entrate Specifiche Cassa DD.PP. Credito	0,00	0,00	0,00	0,00	
Entrate Specifiche - Altri indebitamenti	0,00	0,00	0,00	0,00	
Entrate Specifiche - Altre Entrate	0,00	0,00	0,00	0,00	
<b>TOTALE (A)</b>	0,00	0,00	0,00	0,00	
Proventi dei servizi	0,00	0,00	0,00	0,00	
<b>TOTALE (B)</b>	0,00	0,00	0,00	0,00	
Quote di risorse generali	0,00	0,00	0,00	0,00	
<b>TOTALE (C)</b>	0,00	0,00	0,00	0,00	
<b>TOTALE GENERALE (A+B+C)</b>	0,00	0,00	0,00	0,00	
<b>TOTALE GENERALE</b>	0,00	0,00	0,00	0,00	

**Missione M019**

**Relazioni internazionali**

**Date previste** : dal 01/01/2021 al 31/12/2023

RISORSE CORRENTI ED IN CONTO CAPITALE PER LA REALIZZAZIONE DELLA MISSIONE M0190000000 Relazioni internazionali

	Anno 2021	Anno 2022	Anno 2023	Totale	Legge di finanziamento e articolo
Entrate Specifiche - Stato	0,00	0,00	0,00	0,00	
Entrate Specifiche - Regione	0,00	0,00	0,00	0,00	
Entrate Specifiche - Provincia	0,00	0,00	0,00	0,00	
Entrate Specifiche - Unione Europea	0,00	0,00	0,00	0,00	
Entrate Specifiche Cassa DD.PP. Credito	0,00	0,00	0,00	0,00	
Entrate Specifiche - Altri indebitamenti	0,00	0,00	0,00	0,00	
Entrate Specifiche - Altre Entrate	0,00	0,00	0,00	0,00	
<b>TOTALE (A)</b>	0,00	0,00	0,00	0,00	
Proventi dei servizi	0,00	0,00	0,00	0,00	
<b>TOTALE (B)</b>	0,00	0,00	0,00	0,00	
Quote di risorse generali	0,00	0,00	0,00	0,00	
<b>TOTALE (C)</b>	0,00	0,00	0,00	0,00	
<b>TOTALE GENERALE (A+B+C)</b>	0,00	0,00	0,00	0,00	
<b>TOTALE GENERALE</b>	0,00	0,00	0,00	0,00	

**Missione M020**

**Fondi e accantonamenti**

**Date previste** : dal 01/01/2021 al 31/12/2023

## RISORSE CORRENTI ED IN CONTO CAPITALE PER LA REALIZZAZIONE DELLA MISSIONE M02000000000 Fondi e accantonamenti

	<b>Anno 2021</b>	<b>Anno 2022</b>	<b>Anno 2023</b>	<b>Totale</b>	<b>Legge di finanziamento e articolo</b>
<b>Entrate Specifiche - Stato</b>	0,00	0,00	0,00	0,00	
<b>Entrate Specifiche - Regione</b>	0,00	0,00	0,00	0,00	
<b>Entrate Specifiche - Provincia</b>	0,00	0,00	0,00	0,00	
<b>Entrate Specifiche - Unione Europea</b>	0,00	0,00	0,00	0,00	
<b>Entrate Specifiche Cassa DD.PP. Credito</b>	0,00	0,00	0,00	0,00	
<b>Entrate Specifiche - Altri indebitamenti</b>	0,00	0,00	0,00	0,00	
<b>Entrate Specifiche - Altre Entrate</b>	0,00	0,00	0,00	0,00	
<b>TOTALE (A)</b>	0,00	0,00	0,00	0,00	
<b>Proventi dei servizi</b>	0,00	0,00	0,00	0,00	
<b>TOTALE (B)</b>	0,00	0,00	0,00	0,00	
<b>Quote di risorse generali</b>	0,00	0,00	0,00	0,00	
<b>TOTALE (C)</b>	0,00	0,00	0,00	0,00	
<b>TOTALE GENERALE (A+B+C)</b>	0,00	0,00	0,00	0,00	
<b>TOTALE GENERALE</b>	0,00	0,00	0,00	0,00	

SPESA PREVISTA PER LA REALIZZAZIONE DELLA MISSIONE M020

IMPIEGHI

	Anno 2021		Anno 2022		Anno 2023	
	entità	% su Tot	entità	% su Tot	entità	% su Tot
Altre spese correnti	735.767,79	96.60%	655.785,98	96.27%	586.929,52	95.80%
Altre spese in conto capitale	25.412,50	3.34%	25.412,50	3.73%	25.412,50	4.15%
TOTALE MISSIONE	761.180,29		681.198,48		612.342,02	

**Missione M050**

**Debito pubblico**

**Date previste** : dal 01/01/2021 al 31/12/2023

## RISORSE CORRENTI ED IN CONTO CAPITALE PER LA REALIZZAZIONE DELLA MISSIONE M05000000000 Debito pubblico

	Anno 2021	Anno 2022	Anno 2023	Totale	Legge di finanziamento e articolo
Entrate Specifiche - Stato	0,00	0,00	0,00	0,00	
Entrate Specifiche - Regione	0,00	0,00	0,00	0,00	
Entrate Specifiche - Provincia	0,00	0,00	0,00	0,00	
Entrate Specifiche - Unione Europea	0,00	0,00	0,00	0,00	
Entrate Specifiche Cassa DD.PP. Credito	0,00	0,00	0,00	0,00	
Entrate Specifiche - Altri indebitamenti	0,00	0,00	0,00	0,00	
Entrate Specifiche - Altre Entrate	0,00	0,00	0,00	0,00	
<b>TOTALE (A)</b>	0,00	0,00	0,00	0,00	
Proventi dei servizi	0,00	0,00	0,00	0,00	
<b>TOTALE (B)</b>	0,00	0,00	0,00	0,00	
Quote di risorse generali	0,00	0,00	0,00	0,00	
<b>TOTALE (C)</b>	0,00	0,00	0,00	0,00	
<b>TOTALE GENERALE (A+B+C)</b>	0,00	0,00	0,00	0,00	
<b>TOTALE GENERALE</b>	0,00	0,00	0,00	0,00	

SPESA PREVISTA PER LA REALIZZAZIONE DELLA MISSIONE M050

IMPIEGHI

	Anno 2021		Anno 2022		Anno 2023	
	entità	% su Tot	entità	% su Tot	entità	% su Tot
Rimborso mutui e altri finanziamenti a medio lungo	315.659,03	100 %	329.439,33	100 %	359.042,82	100 %
TOTALE MISSIONE	315.659,03		329.439,33		359.042,82	

**Missione M060**

**Anticipazioni finanziarie**

**Date previste** : dal 01/01/2021 al 31/12/2023

## RISORSE CORRENTI ED IN CONTO CAPITALE PER LA REALIZZAZIONE DELLA MISSIONE M06000000000 Anticipazioni finanziarie

	Anno 2021	Anno 2022	Anno 2023	Totale	Legge di finanziamento e articolo
Entrate Specifiche - Stato	0,00	0,00	0,00	0,00	
Entrate Specifiche - Regione	0,00	0,00	0,00	0,00	
Entrate Specifiche - Provincia	0,00	0,00	0,00	0,00	
Entrate Specifiche - Unione Europea	0,00	0,00	0,00	0,00	
Entrate Specifiche Cassa DD.PP. Credito	0,00	0,00	0,00	0,00	
Entrate Specifiche - Altri indebitamenti	0,00	0,00	0,00	0,00	
Entrate Specifiche - Altre Entrate	0,00	0,00	0,00	0,00	
<b>TOTALE (A)</b>	0,00	0,00	0,00	0,00	
Proventi dei servizi	0,00	0,00	0,00	0,00	
<b>TOTALE (B)</b>	0,00	0,00	0,00	0,00	
Quote di risorse generali	0,00	0,00	0,00	0,00	
<b>TOTALE (C)</b>	0,00	0,00	0,00	0,00	
<b>TOTALE GENERALE (A+B+C)</b>	0,00	0,00	0,00	0,00	
<b>TOTALE GENERALE</b>	0,00	0,00	0,00	0,00	

**Missione M099****Servizi per conto terzi**

Date previste : dal 01/01/2021 al 31/12/2023

RISORSE CORRENTI ED IN CONTO CAPITALE PER LA REALIZZAZIONE DELLA MISSIONE M09900000000 Servizi per conto terzi

	Anno 2021	Anno 2022	Anno 2023	Totale	Legge di finanziamento e articolo
Entrate Specifiche - Stato	0,00	0,00	0,00	0,00	
Entrate Specifiche - Regione	0,00	0,00	0,00	0,00	
Entrate Specifiche - Provincia	0,00	0,00	0,00	0,00	
Entrate Specifiche - Unione Europea	0,00	0,00	0,00	0,00	
Entrate Specifiche Cassa DD.PP. Credito	0,00	0,00	0,00	0,00	
Entrate Specifiche - Altri indebitamenti	0,00	0,00	0,00	0,00	
Entrate Specifiche - Altre Entrate	0,00	0,00	0,00	0,00	
<b>TOTALE (A)</b>	0,00	0,00	0,00	0,00	
Proventi dei servizi	0,00	0,00	0,00	0,00	
<b>TOTALE (B)</b>	0,00	0,00	0,00	0,00	
Quote di risorse generali	0,00	0,00	0,00	0,00	
<b>TOTALE (C)</b>	0,00	0,00	0,00	0,00	
<b>TOTALE GENERALE (A+B+C)</b>	0,00	0,00	0,00	0,00	
<b>TOTALE GENERALE</b>	0,00	0,00	0,00	0,00	

**Missione M001 - Programma P001**

**Organi istituzionali**

**Date previste** : dal 01/01/2021 al 31/12/2023



SPESA PREVISTA PER LA REALIZZAZIONE DEL PROGRAMMA M001P001

IMPIEGHI

	Anno 2021		Anno 2022		Anno 2023	
	entità	% su Tot.	entità	% su Tot.	entità	% su Tot.
Redditi da lavoro dipendente		0%		0%		0%
Imposte e tasse a carico dell'ente	5.700,00	4.58%	5.700,00	3.55%	5.700,00	3.51%
Acquisto di beni e servizi	84.757,12	68.1%	77.165,63	48%	78.865,63	48.5%
Altre spese correnti	34.000,00	27.3%	34.000,00	21.15%	34.000,00	20.9%
Investimenti fissi lordi e acquisto di		0%	43.909,50	27.31%	43.909,50	27.0%
<b>TOTALE PROGRAMMA</b>	<b>124.457,12</b>		<b>160.775,13</b>		<b>162.475,13</b>	

**Missione M001 - Programma P002**

**Segreteria generale**

**Date previste** : dal 01/01/2021 al 31/12/2023

SPESA PREVISTA PER LA REALIZZAZIONE DEL PROGRAMMA M001P002

IMPIEGHI

	Anno 2021		Anno 2022		Anno 2023	
	entità	% su Tot.	entità	% su Tot.	entità	% su Tot.
Redditi da lavoro dipendente	378.716,34	86.8%	371.566,41	86.74%	371.566,41	86.7%
Imposte e tasse a carico dell'ente	26.219,37	6.01%	25.725,62	6.01%	25.725,62	6.01%
Acquisto di beni e servizi	30.560,00	7.01%	30.560,00	7.13%	30.560,00	7.13%
Trasferimenti correnti		0%		0%		0%
Altre spese correnti	521,00	0.12%	521,00	0.12%	521,00	0.12%
<b>TOTALE PROGRAMMA</b>	<b>436.016,71</b>		<b>428.373,03</b>		<b>428.373,03</b>	

**Missione M001 - Programma P003**

**Gestione economica, finanziaria, programmazione e provveditorato**

**Date previste** : dal 01/01/2021 al 31/12/2023

SPESA PREVISTA PER LA REALIZZAZIONE DEL PROGRAMMA M001P003

IMPIEGHI

	Anno 2021		Anno 2022		Anno 2023	
	entità	% su Tot.	entità	% su Tot.	entità	% su Tot.
Redditi da lavoro dipendente	159.224,90	59.4%	155.280,33	58.92%	155.280,33	58.9%
Imposte e tasse a carico dell'ente	10.388,52	3.88%	10.117,69	3.84%	10.117,69	3.84%
Acquisto di beni e servizi	98.151,60	36.6%	98.151,60	37.24%	98.151,60	37.2%
Altre spese correnti		0%		0%		0%
<b>TOTALE PROGRAMMA</b>	<b>267.765,02</b>		<b>263.549,62</b>		<b>263.549,62</b>	

**Missione M001 - Programma P004**

**Gestione delle entrate tributarie e servizi fiscali**

**Date previste** : dal 01/01/2021 al 31/12/2023

SPESA PREVISTA PER LA REALIZZAZIONE DEL PROGRAMMA M001P004

IMPIEGHI

	Anno 2021		Anno 2022		Anno 2023	
	entità	% su Tot.	entità	% su Tot.	entità	% su Tot.
Redditi da lavoro dipendente	133.523,66	32.90%	133.523,66	32.93%	133.523,66	32.90%
Imposte e tasse a carico dell'ente	9.170,86	2.26%	9.170,86	2.26%	9.170,86	2.26%
Acquisto di beni e servizi	48.348,00	11.90%	48.348,00	11.92%	48.348,00	11.90%
Trasferimenti correnti		0%		0%		0%
Rimborsi e poste correttive delle entrate	14.394,98	3.55%	14.394,98	3.55%	14.394,98	3.55%
Altre spese correnti	200.000,00	49.30%	200.000,00	49.33%	200.000,00	49.30%
Altre spese in conto capitale		0%		0%		0%
<b>TOTALE PROGRAMMA</b>	<b>405.437,50</b>		<b>405.437,50</b>		<b>405.437,50</b>	

### **Missione M001 - Programma P005**

#### **Gestione dei beni demaniali e patrimoniali**

**Date previste** : dal 01/01/2021 al 31/12/2023

SPESA PREVISTA PER LA REALIZZAZIONE DEL PROGRAMMA M001P005

IMPIEGHI

	Anno 2021		Anno 2022		Anno 2023	
	entità	% su Tot.	entità	% su Tot.	entità	% su Tot.
Redditi da lavoro dipendente	102.790,92	55.80%		0%		0%
Imposte e tasse a carico dell'ente	6.709,09	3.65%		0%		0%
Acquisto di beni e servizi	23.687,49	12.80%	5.000,00	8.95%	5.000,00	8.95%
Altre spese correnti		0%		0%		0%
Investimenti fissi lordi e acquisto di partecipazioni	50.840,00	27.60%	50.840,00	91.05%	50.840,00	91.05%
<b>TOTALE PROGRAMMA</b>	<b>184.027,50</b>		<b>55.840,00</b>		<b>55.840,00</b>	

### **Missione M001 - Programma P006**

#### **Ufficio tecnico**

**Date previste** : dal 01/01/2021 al 31/12/2023

SPESA PREVISTA PER LA REALIZZAZIONE DEL PROGRAMMA M001P006

IMPIEGHI

	Anno 2021		Anno 2022		Anno 2023	
	entità	% su Tot.	entità	% su Tot.	entità	% su Tot.
Redditi da lavoro dipendente	303.161,12	21.00%	300.037,91	47.77%	300.037,91	64.40%

Imposte e tasse a carico dell'ente	20.073,53	1.39 %	19.850,70	3.16 %	19.850,70	4.26 %
Acquisto di beni e servizi	139.087,60	9.65 %	109.087,60	17.37 %	109.087,60	23.4 %
Interessi passivi	41.381,09	2.87 %	39.140,15	6.23 %	36.791,06	7.9 %
Altre spese correnti		0%		0%		0%
Investimenti fissi lordi e acquisto di	937.819,00	65.0 %	160.000,00	25.47 %		0%
Altre spese in conto capitale		0%		0%		0%
<b>TOTALE PROGRAMMA</b>	<b>1.441.522,34</b>		<b>628.116,36</b>		<b>465.767,27</b>	

### Missione M001 - Programma P007

#### Elezioni e consultazioni popolari - Anagrafe e stato civile

**Date previste** : dal 01/01/2021 al 31/12/2023

SPESA PREVISTA PER LA REALIZZAZIONE DEL PROGRAMMA M001P007

IMPIEGHI

	Anno 2021		Anno 2022		Anno 2023	
	entità	% su Tot	entità	% su Tot	entità	% su Tot
Redditi da lavoro dipendente	205.930,34	63.2 %	205.930,34	63.21 %	205.930,34	63.2 %
Imposte e tasse a carico dell'ente	14.768,91	4.53 %	14.768,91	4.53 %	14.768,91	4.53 %
Acquisto di beni e servizi	82.080,00	25.1 %	82.080,00	25.19 %	82.080,00	25.1 %
Trasferimenti correnti	23.000,00	7.06 %	23.000,00	7.06 %	23.000,00	7.06 %
Altre spese correnti		0%		0%		0%
Investimenti fissi lordi e acquisto di		0%		0%		0%
<b>TOTALE PROGRAMMA</b>	<b>325.779,25</b>		<b>325.779,25</b>		<b>325.779,25</b>	

### Missione M001 - Programma P008

#### Statistica e sistemi informativi

**Date previste** : dal 01/01/2021 al 31/12/2023

SPESA PREVISTA PER LA REALIZZAZIONE DEL PROGRAMMA M001P008

IMPIEGHI

	Anno 2021		Anno 2022		Anno 2023	
	entità	% su Tot	entità	% su Tot	entità	% su Tot
Redditi da lavoro dipendente		0%		0%		0%
Imposte e tasse a carico dell'ente		0%		0%		0%
Acquisto di beni e servizi	82.335,70	50.7 %	67.476,20	72.19 %	67.476,20	72.1 %
Interessi passivi	17,31	0.01 %		0%		0%
Altre spese correnti		0%		0%		0%
Investimenti fissi lordi e acquisto di	80.000,00	49.2 %	26.000,00	27.81 %	26.000,00	27.8 %
Altre spese in conto capitale		0%		0%		0%
<b>TOTALE PROGRAMMA</b>	<b>162.353,01</b>		<b>93.476,20</b>		<b>93.476,20</b>	

### Missione M001 - Programma P009

## Assistenza tecnico-amministrativa agli enti locali

Date previste : dal 01/01/2021 al 31/12/2023

### Missione M001 - Programma P010

#### Risorse umane

Date previste : dal 01/01/2021 al 31/12/2023

SPESA PREVISTA PER LA REALIZZAZIONE DEL PROGRAMMA M001P010

IMPIEGHI

	Anno 2021		Anno 2022		Anno 2023	
	entità	% su Tot.	entità	% su Tot.	entità	% su Tot.
Redditi da lavoro dipendente	27.340,35	42.30%	27.340,35	53.18%	27.340,35	53.18%
Imposte e tasse a carico dell'ente	1.669,06	2.59%	1.669,06	3.25%	1.669,06	3.25%
Acquisto di beni e servizi	35.000,00	54.20%	21.900,00	42.60%	21.900,00	42.60%
Trasferimenti correnti	500,00	0.78%	500,00	0.97%	500,00	0.97%
Altre spese correnti		0%		0%		0%
Investimenti fissi lordi e acquisto di immobilizzazioni		0%		0%		0%
TOTALE PROGRAMMA	64.509,41		51.409,41		51.409,41	

### Missione M001 - Programma P011

#### Altri servizi generali

Date previste : dal 01/01/2021 al 31/12/2023

SPESA PREVISTA PER LA REALIZZAZIONE DEL PROGRAMMA M001P011

IMPIEGHI

	Anno 2021		Anno 2022		Anno 2023	
	entità	% su Tot.	entità	% su Tot.	entità	% su Tot.
Imposte e tasse a carico dell'ente	500,00	4.76%	500,00	4.76%	500,00	4.76%
Acquisto di beni e servizi	10.000,00	95.24%	10.000,00	95.24%	10.000,00	95.24%
Trasferimenti correnti		0%		0%		0%
TOTALE PROGRAMMA	10.500,00		10.500,00		10.500,00	

### Missione M002 - Programma P001

#### Uffici giudiziari

Date previste : dal 01/01/2021 al 31/12/2023

SPESA PREVISTA PER LA REALIZZAZIONE DEL PROGRAMMA M002P001

IMPIEGHI

	Anno 2021		Anno 2022		Anno 2023	
	entità	% su Tot	entità	% su Tot	entità	% su Tot
Redditi da lavoro dipendente	59.176,94	90.74%	59.176,94	90.71%	59.176,94	90.74%
Imposte e tasse a carico dell'ente	3.925,59	6.02%	3.925,59	6.02%	3.925,59	6.02%
Acquisto di beni e servizi	2.135,00	3.27%	2.135,00	3.27%	2.135,00	3.27%
Trasferimenti correnti		0%		0%		0%
Altre spese correnti		0%		0%		0%
<b>TOTALE PROGRAMMA</b>	<b>65.237,53</b>		<b>65.237,53</b>		<b>65.237,53</b>	

**Missione M002 - Programma P002**

**Casa circondariale e altri servizi**

**Date previste** : dal 01/01/2021 al 31/12/2023

**Missione M003 - Programma P001**

**Polizia locale e amministrativa**

**Date previste** : dal 01/01/2021 al 31/12/2023

SPESA PREVISTA PER LA REALIZZAZIONE DEL PROGRAMMA M003P001

IMPIEGHI

	Anno 2021		Anno 2022		Anno 2023	
	entità	% su Tot	entità	% su Tot	entità	% su Tot
Redditi da lavoro dipendente	307.027,20	86.74%	303.911,15	86.67%	303.911,15	86.64%
Imposte e tasse a carico dell'ente	21.774,78	6.15%	21.560,83	6.15%	21.560,83	6.15%
Acquisto di beni e servizi	22.486,80	6.35%	22.486,80	6.41%	22.711,80	6.47%
Trasferimenti correnti		0%		0%		0%
Altre spese correnti	2.676,00	0.76%	2.676,00	0.76%	2.676,00	0.76%
Investimenti fissi lordi e acquisto di		0%		0%		0%
<b>TOTALE PROGRAMMA</b>	<b>353.964,78</b>		<b>350.634,78</b>		<b>350.859,78</b>	

**Missione M003 - Programma P002**

**Sistema integrato di sicurezza urbana**

**Date previste** : dal 01/01/2021 al 31/12/2023

SPESA PREVISTA PER LA REALIZZAZIONE DEL PROGRAMMA M003P002

IMPIEGHI

Anno 2021	Anno 2022	Anno 2023
-----------	-----------	-----------

	entità	% su Tot	entità	% su Tot	entità	% su Tot
Investimenti fissi lordi e acquisto di	91.552,23	100		0		0
Altre spese in conto capitale		0%		0		0
TOTALE PROGRAMMA	91.552,23					

### Missione M004 - Programma P001

#### Istruzione prescolastica

**Date previste** : dal 01/01/2021 al 31/12/2023

SPESA PREVISTA PER LA REALIZZAZIONE DEL PROGRAMMA M004P001

IMPIEGHI

	Anno 2021		Anno 2022		Anno 2023	
	entità	% su Tot	entità	% su Tot	entità	% su Tot
Imposte e tasse a carico dell'ente		0%		0%		0%
Acquisto di beni e servizi	28.630,00	12.5	28.450,00	63.48	28.450,00	65.6
Trasferimenti correnti	10.608,54	4.65	10.608,54	23.67	10.608,54	24.4
Interessi passivi	7.155,56	3.14	5.758,77	12.85	4.305,41	9.93
Investimenti fissi lordi e acquisto di	181.766,58	79.6		0%		0%
Altre spese in conto capitale		0%		0%		0%
TOTALE PROGRAMMA	228.160,68		44.817,31		43.363,95	

### Missione M004 - Programma P002

#### Altri ordini di istruzione non universitaria

**Date previste** : dal 01/01/2021 al 31/12/2023

SPESA PREVISTA PER LA REALIZZAZIONE DEL PROGRAMMA M004P002

IMPIEGHI

	Anno 2021		Anno 2022		Anno 2023	
	entità	% su Tot	entità	% su Tot	entità	% su Tot
Acquisto di beni e servizi	115.250,00	69.9	105.250,00	11.63	105.250,00	67.1
Trasferimenti correnti	48.993,00	29.7	48.993,00	5.42	48.993,00	31.2
Interessi passivi	470,08	0.29	377,23	0.04	2.405,48	1.54
Investimenti fissi lordi e acquisto di		0%	750.000,00	82.91		0%
Altre spese in conto capitale		0%		0%		0%
TOTALE PROGRAMMA	164.713,08		904.620,23		156.648,48	

### Missione M004 - Programma P004

#### Istruzione universitaria

**Date previste** : dal 01/01/2021 al 31/12/2023

SPESA PREVISTA PER LA REALIZZAZIONE DEL PROGRAMMA M004P004

IMPIEGHI

	Anno 2021		Anno 2022		Anno 2023	
	entità	% su Tot	entità	% su Tot	entità	% su Tot
Trasferimenti correnti		0		0		0
TOTALE PROGRAMMA						

**Missione M004 - Programma P005**

Istruzione tecnica superiore

**Date previste** : dal 01/01/2021 al 31/12/2023

SPESA PREVISTA PER LA REALIZZAZIONE DEL PROGRAMMA M004P005

IMPIEGHI

	Anno 2021		Anno 2022		Anno 2023	
	entità	% su Tot	entità	% su Tot	entità	% su Tot
Investimenti fissi lordi e acquisto di terreni		0		0		0
Altre spese in conto capitale		0		0		0
TOTALE PROGRAMMA						

**Missione M004 - Programma P006**

Servizi ausiliari all'istruzione

**Date previste** : dal 01/01/2021 al 31/12/2023

SPESA PREVISTA PER LA REALIZZAZIONE DEL PROGRAMMA M004P006

IMPIEGHI

	Anno 2021		Anno 2022		Anno 2023	
	entità	% su Tot	entità	% su Tot	entità	% su Tot
Redditi da lavoro dipendente	30.255,75	8.99%	30.255,75	10.12%	30.255,75	10.12%
Imposte e tasse a carico dell'ente	1.998,87	0.59%	1.998,87	0.67%	1.998,87	0.67%
Acquisto di beni e servizi	274.447,13	81.5%	236.578,13	79.17%	236.578,13	79.17%
Trasferimenti correnti	30.000,00	8.91%	30.000,00	10.04%	30.000,00	10.04%
Altre spese correnti		0%		0%		0%
Investimenti fissi lordi e acquisto di terreni		0%		0%		0%
TOTALE PROGRAMMA	336.701,75		298.832,75		298.832,75	

**Missione M004 - Programma P007**

Diritto allo studio

**Date previste** : dal 01/01/2021 al 31/12/2023

SPESA PREVISTA PER LA REALIZZAZIONE DEL PROGRAMMA M004P007

IMPIEGHI

	Anno 2021		Anno 2022		Anno 2023	
	entità	% su Tot	entità	% su Tot	entità	% su Tot
Rimborsi e poste correttive delle		0		0		0
<b>TOTALE PROGRAMMA</b>						

### Missione M005 - Programma P001

Valorizzazione dei beni di interesse storico.

**Date previste** : dal 01/01/2021 al 31/12/2023

SPESA PREVISTA PER LA REALIZZAZIONE DEL PROGRAMMA M005P001

IMPIEGHI

	Anno 2021		Anno 2022		Anno 2023	
	entità	% su Tot	entità	% su Tot	entità	% su Tot
Imposte e tasse a carico dell'ente	550,00	0.14	550,00	0.26	550,00	0.26
Acquisto di beni e servizi	193.522,35	50.8	196.884,09	92.46	196.884,09	92.4
Altre spese correnti	6.500,00	1.71	6.500,00	3.05	6.500,00	3.05
Investimenti fissi lordi e acquisto di	129.931,52	34.1	9.000,00	4.23	9.000,00	4.23
Contributi agli investimenti	50.000,00	13.1		0%		0%
Altre spese in conto capitale		0%		0%		0%
<b>TOTALE PROGRAMMA</b>	<b>380.503,87</b>		<b>212.934,09</b>		<b>212.934,09</b>	

### Missione M005 - Programma P002

Attività culturali e interventi diversi nel settore culturale

**Date previste** : dal 01/01/2021 al 31/12/2023

SPESA PREVISTA PER LA REALIZZAZIONE DEL PROGRAMMA M005P002

IMPIEGHI

	Anno 2021		Anno 2022		Anno 2023	
	entità	% su Tot	entità	% su Tot	entità	% su Tot
Redditi da lavoro dipendente	64.633,58	5.13	74.790,82	17.64	74.790,82	15.1
Imposte e tasse a carico dell'ente	4.265,11	0.34	4.957,45	1.17	4.957,45	1%
Acquisto di beni e servizi	371.618,63	29.4	317.618,63	74.93	387.618,63	78.4
Trasferimenti correnti	22.500,00	1.78	26.500,00	6.25	26.500,00	5.37
Altre spese correnti		0%		0%		0%
Investimenti fissi lordi e acquisto di	798.105,14	63.2		0%		0%
Altre spese in conto capitale		0%		0%		0%
<b>TOTALE PROGRAMMA</b>	<b>1.261.122,46</b>		<b>423.866,90</b>		<b>493.866,90</b>	

### Missione M006 - Programma P001

Sport e tempo libero



**Date previste** : dal 01/01/2021 al 31/12/2023

SPESA PREVISTA PER LA REALIZZAZIONE DEL PROGRAMMA M006P001

IMPIEGHI

	Anno 2021		Anno 2022		Anno 2023	
	entità	% su Tot	entità	% su Tot	entità	% su Tot
Acquisto di beni e servizi	72.100,00	4.54	72.100,00	19.2	72.100,00	46.9
Trasferimenti correnti	54.000,00	3.4%	54.000,00	14.38	54.000,00	35.1
Interessi passivi	31.396,14	1.98	29.446,31	7.84	27.443,33	17.8
Investimenti fissi lordi e acquisto di	1.429.816,18	90.0	220.000,00	58.58		0%
Contributi agli investimenti		0%		0%		0%
Altre spese in conto capitale		0%		0%		0%
<b>TOTALE PROGRAMMA</b>	<b>1.587.312,32</b>		<b>375.546,31</b>		<b>153.543,33</b>	

### **Missione M006 - Programma P002**

**Giovani**

**Date previste** : dal 01/01/2021 al 31/12/2023

SPESA PREVISTA PER LA REALIZZAZIONE DEL PROGRAMMA M006P002

IMPIEGHI

	Anno 2021		Anno 2022		Anno 2023	
	entità	% su Tot	entità	% su Tot	entità	% su Tot
Acquisto di beni e servizi	38.000,00	100	8.000,00	100	8.000,00	100
Trasferimenti correnti		0%		0%		0%
Investimenti fissi lordi e acquisto di		0%		0%		0%
<b>TOTALE PROGRAMMA</b>	<b>38.000,00</b>		<b>8.000,00</b>		<b>8.000,00</b>	

### **Missione M007 - Programma P001**

**Sviluppo e valorizzazione del turismo**

**Date previste** : dal 01/01/2021 al 31/12/2023

SPESA PREVISTA PER LA REALIZZAZIONE DEL PROGRAMMA M007P001

IMPIEGHI

	Anno 2021		Anno 2022		Anno 2023	
	entità	% su Tot	entità	% su Tot	entità	% su Tot
Imposte e tasse a carico dell'ente	3.000,00	10.4	3.000,00	10.42	3.000,00	10.4
Acquisto di beni e servizi	22.000,00	76.3	22.000,00	76.39	22.000,00	76.3
Trasferimenti correnti	3.800,00	13.1	3.800,00	13.19	3.800,00	13.1
Rimborsi e poste correttive delle		0%		0%		0%
Altre spese correnti		0%		0%		0%

TOTALE PROGRAMMA	28.800,00		28.800,00		28.800,00	
------------------	-----------	--	-----------	--	-----------	--

### Missione M008 - Programma P001

#### Urbanistica e assetto del territorio

**Date previste** : dal 01/01/2021 al 31/12/2023

SPESA PREVISTA PER LA REALIZZAZIONE DEL PROGRAMMA M008P001

IMPIEGHI

	Anno 2021		Anno 2022		Anno 2023	
	entità	% su Tot	entità	% su Tot	entità	% su Tot
Investimenti fissi lordi e acquisto di terreni		0		0		0
Altre spese in conto capitale		0		0		0
TOTALE PROGRAMMA						

### Missione M008 - Programma P002

#### Edilizia residenziale pubblica e locale e piani di edilizia economico-popolare

**Date previste** : dal 01/01/2021 al 31/12/2023

SPESA PREVISTA PER LA REALIZZAZIONE DEL PROGRAMMA M008P002

IMPIEGHI

	Anno 2021		Anno 2022		Anno 2023	
	entità	% su Tot	entità	% su Tot	entità	% su Tot
Acquisto di beni e servizi		0		0		0
Investimenti fissi lordi e acquisto di terreni		0		0		0
Contributi agli investimenti		0		0		0
Altre spese in conto capitale		0		0		0
TOTALE PROGRAMMA						

### Missione M009 - Programma P001

#### Difesa del suolo

**Date previste** : dal 01/01/2021 al 31/12/2023

### Missione M009 - Programma P002

#### Tutela, valorizzazione e recupero ambientale

**Date previste** : dal 01/01/2021 al 31/12/2023

SPESA PREVISTA PER LA REALIZZAZIONE DEL PROGRAMMA M009P002

IMPIEGHI

	Anno 2021		Anno 2022		Anno 2023	
	entità	% su Tot	entità	% su Tot	entità	% su Tot
Redditi da lavoro dipendente	27.469,54	7.37	27.469,54	16.15	27.469,54	16.0
Imposte e tasse a carico dell'ente	1.792,82	0.48	1.792,82	1.05	1.792,82	1.05
Acquisto di beni e servizi	203.089,00	54.4	140.000,00	82.32	141.000,00	82.4
Trasferimenti correnti		0%		0%		0%
Altre spese correnti	800,00	0.21	800,00	0.47	800,00	0.47
Investimenti fissi lordi e acquisto di	139.772,00	37.4		0%		0%
Altre spese in conto capitale		0%		0%		0%
<b>TOTALE PROGRAMMA</b>	<b>372.923,36</b>		<b>170.062,36</b>		<b>171.062,36</b>	

**Missione M009 - Programma P003**

**Rifiuti**

**Date previste** : dal 01/01/2021 al 31/12/2023

SPESA PREVISTA PER LA REALIZZAZIONE DEL PROGRAMMA M009P003

IMPIEGHI

	Anno 2021		Anno 2022		Anno 2023	
	entità	% su Tot	entità	% su Tot	entità	% su Tot
Acquisto di beni e servizi	1.085.040,00	93.3	1.085.040,00	99%	1.085.040,00	99%
Trasferimenti correnti	11.000,00	0.95	11.000,00	1%	11.000,00	1%
Investimenti fissi lordi e acquisto di	1.783,06	0.15		0%		0%
Contributi agli investimenti	64.477,00	5.55		0%		0%
Altre spese in conto capitale		0%		0%		0%
<b>TOTALE PROGRAMMA</b>	<b>1.162.300,06</b>		<b>1.096.040,00</b>		<b>1.096.040,00</b>	

**Missione M009 - Programma P004**

**Servizio idrico integrato**

**Date previste** : dal 01/01/2021 al 31/12/2023

SPESA PREVISTA PER LA REALIZZAZIONE DEL PROGRAMMA M009P004

IMPIEGHI

	Anno 2021		Anno 2022		Anno 2023	
	entità	% su Tot	entità	% su Tot	entità	% su Tot
Acquisto di beni e servizi	2.000,00	0.59	2.000,00	11.3	2.000,00	11.5
Trasferimenti correnti	13.000,00	3.82	13.000,00	73.47	13.000,00	74.8
Interessi passivi	2.997,49	0.88	2.695,22	15.23	2.375,48	13.6
Investimenti fissi lordi e acquisto di	322.070,00	94.7		0%		0%
Acquisizioni di attività finanziarie		0%		0%		0%
<b>TOTALE PROGRAMMA</b>	<b>340.067,49</b>		<b>17.695,22</b>		<b>17.375,48</b>	

## Missione M009 - Programma P005

Aree protette, parchi naturali, protezione naturalistica e forestazione

Date previste : dal 01/01/2021 al 31/12/2023

## Missione M009 - Programma P006

Tutela e valorizzazione delle risorse idriche

Date previste : dal 01/01/2021 al 31/12/2023

SPESA PREVISTA PER LA REALIZZAZIONE DEL PROGRAMMA M009P006

IMPIEGHI

	Anno 2021		Anno 2022		Anno 2023	
	entità	% su Tot	entità	% su Tot	entità	% su Tot
Acquisto di beni e servizi	132.827,61	45,9		0%		0%
Altre spese correnti		0%		0%		0%
Investimenti fissi lordi e acquisto di	156.001,52	54,0	740.000,00	100	3.859.925,29	100
Altre spese in conto capitale		0%		0%		0%
TOTALE PROGRAMMA	288.829,13		740.000,00		3.859.925,29	

## Missione M009 - Programma P007

Sviluppo sostenibile territorio montano piccoli Comuni

Date previste : dal 01/01/2021 al 31/12/2023

## Missione M009 - Programma P008

Qualità dell'aria e riduzione dell'inquinamento

Date previste : dal 01/01/2021 al 31/12/2023

SPESA PREVISTA PER LA REALIZZAZIONE DEL PROGRAMMA M009P008

IMPIEGHI

	Anno 2021		Anno 2022		Anno 2023	
	entità	% su Tot	entità	% su Tot	entità	% su Tot
Acquisto di beni e servizi		0		0		0
Trasferimenti correnti		0		0		0
TOTALE PROGRAMMA						

## Missione M010 - Programma P001

Trasporto ferroviario

**Date previste** : dal 01/01/2021 al 31/12/2023

### **Missione M010 - Programma P002**

#### **Trasporto pubblico locale**

**Date previste** : dal 01/01/2021 al 31/12/2023

### **Missione M010 - Programma P003**

#### **Trasporto per vie d'acqua**

**Date previste** : dal 01/01/2021 al 31/12/2023

SPESA PREVISTA PER LA REALIZZAZIONE DEL PROGRAMMA M010P003

IMPIEGHI

	Anno 2021		Anno 2022		Anno 2023	
	entità	% su Tot.	entità	% su Tot.	entità	% su Tot.
Trasferimenti correnti	500,00	100,00	500,00	100,00	500,00	100,00
TOTALE PROGRAMMA	500,00		500,00		500,00	

### **Missione M010 - Programma P004**

#### **Altre modalità di trasporto**

**Date previste** : dal 01/01/2021 al 31/12/2023

### **Missione M010 - Programma P005**

#### **Viabilità e infrastrutture stradali**

**Date previste** : dal 01/01/2021 al 31/12/2023

SPESA PREVISTA PER LA REALIZZAZIONE DEL PROGRAMMA M010P005

IMPIEGHI

	Anno 2021		Anno 2022		Anno 2023	
	entità	% su Tot.	entità	% su Tot.	entità	% su Tot.
Redditi da lavoro dipendente	87.348,12	2,61	87.348,12	4,96	87.348,12	5,33
Imposte e tasse a carico dell'ente	13.175,52	0,39	13.175,52	0,75	13.175,52	0,8
Acquisto di beni e servizi	382.973,60	11,4	358.355,00	20,34	358.355,00	21,8

Trasferimenti correnti	6.500,00	0.19%	6.500,00	0.37%	6.500,00	0.4%
Interessi passivi	58.548,11	1.75%	53.360,67	3.03%	47.893,48	2.92%
Altre spese correnti	2.000,00	0.06%	2.000,00	0.11%	2.000,00	0.12%
Investimenti fissi lordi e acquisto di	2.797.674,35	83.5%	1.240.828,40	70.44%	1.124.000,00	68.5%
Altre spese in conto capitale		0%		0%		0%
<b>TOTALE PROGRAMMA</b>	<b>3.348.219,70</b>		<b>1.761.567,71</b>		<b>1.639.272,12</b>	

### Missione M011 - Programma P001

#### Sistema di protezione civile

**Date previste** : dal 01/01/2021 al 31/12/2023

SPESA PREVISTA PER LA REALIZZAZIONE DEL PROGRAMMA M011P001

IMPIEGHI

	Anno 2021		Anno 2022		Anno 2023	
	entità	% su Tot	entità	% su Tot	entità	% su Tot
Redditi da lavoro dipendente	3.747,33	11.7%	3.747,33	11.71%	3.747,33	11.7%
Imposte e tasse a carico dell'ente	255,00	0.8%	255,00	0.8%	255,00	0.8%
Acquisto di beni e servizi		0%		0%		0%
Trasferimenti correnti	28.000,00	87.4%	28.000,00	87.49%	28.000,00	87.4%
Altre spese correnti		0%		0%		0%
Investimenti fissi lordi e acquisto di		0%		0%		0%
<b>TOTALE PROGRAMMA</b>	<b>32.002,33</b>		<b>32.002,33</b>		<b>32.002,33</b>	

### Missione M011 - Programma P002

#### Interventi a seguito di calamità naturali

**Date previste** : dal 01/01/2021 al 31/12/2023

SPESA PREVISTA PER LA REALIZZAZIONE DEL PROGRAMMA M011P002

IMPIEGHI

	Anno 2021		Anno 2022		Anno 2023	
	entità	% su Tot	entità	% su Tot	entità	% su Tot
Acquisto di beni e servizi		0		0		0
Trasferimenti correnti		0		0		0
Investimenti fissi lordi e acquisto di		0		0		0
<b>TOTALE PROGRAMMA</b>						

### Missione M012 - Programma P001

#### Interventi per l'infanzia e i minori e per asili nido

**Date previste** : dal 01/01/2021 al 31/12/2023

## SPESA PREVISTA PER LA REALIZZAZIONE DEL PROGRAMMA M012P001

## IMPIEGHI

	Anno 2021		Anno 2022		Anno 2023	
	entità	% su Tot	entità	% su Tot	entità	% su Tot
Redditi da lavoro dipendente		0%		0%		0%
Imposte e tasse a carico dell'ente		0%		0%		0%
Acquisto di beni e servizi	958.428,97	91.64%	295.975,00	77.19%	295.975,00	77.19%
Trasferimenti correnti	87.452,80	8.36%	87.452,80	22.81%	87.452,80	22.81%
Altre spese correnti		0%		0%		0%
Investimenti fissi lordi e acquisto di		0%		0%		0%
<b>TOTALE PROGRAMMA</b>	<b>1.045.881,77</b>		<b>383.427,80</b>		<b>383.427,80</b>	

**Missione M012 - Programma P002****Interventi per la disabilità****Date previste** : dal 01/01/2021 al 31/12/2023

## SPESA PREVISTA PER LA REALIZZAZIONE DEL PROGRAMMA M012P002

## IMPIEGHI

	Anno 2021		Anno 2022		Anno 2023	
	entità	% su Tot	entità	% su Tot	entità	% su Tot
Acquisto di beni e servizi	559.021,79	32.20%	98.859,12	8.33%	98.859,12	8.33%
Trasferimenti correnti	1.176.956,40	67.80%	1.087.789,40	91.67%	1.087.789,40	91.67%
Altre spese correnti		0%		0%		0%
<b>TOTALE PROGRAMMA</b>	<b>1.735.978,19</b>		<b>1.186.648,52</b>		<b>1.186.648,52</b>	

**Missione M012 - Programma P003****Interventi per gli anziani****Date previste** : dal 01/01/2021 al 31/12/2023

## SPESA PREVISTA PER LA REALIZZAZIONE DEL PROGRAMMA M012P003

## IMPIEGHI

	Anno 2021		Anno 2022		Anno 2023	
	entità	% su Tot	entità	% su Tot	entità	% su Tot
Acquisto di beni e servizi	1.031.570,88	94.77%	125.550,00	96.17%	125.550,00	96.17%
Trasferimenti correnti	56.994,24	5.24%	5.000,00	3.83%	5.000,00	3.83%
Interessi passivi		0%		0%		0%
Rimborsi e poste correttive delle		0%		0%		0%
Altre spese correnti		0%		0%		0%
Investimenti fissi lordi e acquisto di		0%		0%		0%
Altre spese in conto capitale		0%		0%		0%
<b>TOTALE PROGRAMMA</b>	<b>1.088.565,12</b>		<b>130.550,00</b>		<b>130.550,00</b>	

## Missione M012 - Programma P004

### Interventi per soggetti a rischio di esclusione sociale

**Date previste** : dal 01/01/2021 al 31/12/2023

SPESA PREVISTA PER LA REALIZZAZIONE DEL PROGRAMMA M012P004

IMPIEGHI

	Anno 2021		Anno 2022		Anno 2023	
	entità	% su Tot.	entità	% su Tot.	entità	% su Tot.
Redditi da lavoro dipendente	190.617,10	7.04%	173.093,83	21.4%	173.093,83	21.4%
Imposte e tasse a carico dell'ente	12.791,47	0.47%	11.625,40	1.44%	11.625,40	1.44%
Acquisto di beni e servizi	435.131,71	16.0%	315.303,65	38.98%	315.303,65	38.9%
Trasferimenti correnti	2.070.416,25	76.4%	308.597,94	38.15%	308.597,94	38.15%
Rimborsi e poste correttive delle entrate		0%		0%		0%
Altre spese correnti	246,00	0.01%	246,00	0.03%	246,00	0.03%
Investimenti fissi lordi e acquisto di immobilizzazioni		0%		0%		0%
Altre spese in conto capitale		0%		0%		0%
<b>TOTALE PROGRAMMA</b>	<b>2.709.202,53</b>		<b>808.866,82</b>		<b>808.866,82</b>	

## Missione M012 - Programma P005

### Interventi per le famiglie

**Date previste** : dal 01/01/2021 al 31/12/2023

SPESA PREVISTA PER LA REALIZZAZIONE DEL PROGRAMMA M012P005

IMPIEGHI

	Anno 2021		Anno 2022		Anno 2023	
	entità	% su Tot.	entità	% su Tot.	entità	% su Tot.
Acquisto di beni e servizi	229.284,06	38.5%	1.600,00	2.4%	1.600,00	2.4%
Trasferimenti correnti	365.000,00	61.4%	65.000,00	97.6%	65.000,00	97.6%
Altre spese correnti		0%		0%		0%
Investimenti fissi lordi e acquisto di immobilizzazioni		0%		0%		0%
<b>TOTALE PROGRAMMA</b>	<b>594.284,06</b>		<b>66.600,00</b>		<b>66.600,00</b>	

## Missione M012 - Programma P006

### Interventi per il diritto alla casa

**Date previste** : dal 01/01/2021 al 31/12/2023

## Missione M012 - Programma P007

### Programmazione e governo della rete dei servizi sociosanitari e sociali



**Date previste** : dal 01/01/2021 al 31/12/2023

SPESA PREVISTA PER LA REALIZZAZIONE DEL PROGRAMMA M012P007

IMPIEGHI

	Anno 2021		Anno 2022		Anno 2023	
	entità	% su Tot	entità	% su Tot	entità	% su Tot
Redditi da lavoro dipendente	90.945,74	87.60%		0%		0
Imposte e tasse a carico dell'ente	6.095,29	5.870%		0%		0
Acquisto di beni e servizi	6.750,00	6.5%	414,17	100%		0
Altre spese correnti		0%		0%		0
<b>TOTALE PROGRAMMA</b>	<b>103.791,03</b>		<b>414,17</b>			

### **Missione M012 - Programma P008**

#### **Cooperazione e associazionismo**

**Date previste** : dal 01/01/2021 al 31/12/2023

### **Missione M012 - Programma P009**

#### **Servizio necroscopico e cimiteriale**

**Date previste** : dal 01/01/2021 al 31/12/2023

SPESA PREVISTA PER LA REALIZZAZIONE DEL PROGRAMMA M012P009

IMPIEGHI

	Anno 2021		Anno 2022		Anno 2023	
	entità	% su Tot	entità	% su Tot	entità	% su Tot
Acquisto di beni e servizi	49.300,00	41.30%	49.300,00	41.320%	49.300,00	41.30%
Interessi passivi		0%		0%		0%
Investimenti fissi lordi e acquisto di	70.000,00	58.60%	70.000,00	58.680%	70.000,00	58.60%
<b>TOTALE PROGRAMMA</b>	<b>119.300,00</b>		<b>119.300,00</b>		<b>119.300,00</b>	

### **Missione M013 - Programma P001**

#### **Servizio sanitario regionale - finanziamento ordinario corrente per la garanzia dei LEA**

**Date previste** : dal 01/01/2021 al 31/12/2023

### **Missione M013 - Programma P002**

#### **Servizio sanitario regionale - finanziamento aggiuntivo corrente per livelli di assistenza superiori ai LEA**

**Date previste** : dal 01/01/2021 al 31/12/2023

### **Missione M013 - Programma P003**

**Servizio sanitario regionale - finanziamento aggiuntivo corrente per la copertura dello squilibrio di bilancio corrente**

**Date previste** : dal 01/01/2021 al 31/12/2023

### **Missione M013 - Programma P006**

**Servizio sanitario regionale - restituzione maggiori gettiti SSN**

**Date previste** : dal 01/01/2021 al 31/12/2023

### **Missione M013 - Programma P007**

**Ulteriori spese in materia sanitaria**

**Date previste** : dal 01/01/2021 al 31/12/2023

SPESA PREVISTA PER LA REALIZZAZIONE DEL PROGRAMMA M013P007

IMPIEGHI

	Anno 2021		Anno 2022		Anno 2023	
	entità	% su Tot	entità	% su Tot	entità	% su Tot
Acquisto di beni e servizi		0%		0%		0%
Trasferimenti correnti	28.000,00	100%	28.000,00	100%	28.000,00	100%
TOTALE PROGRAMMA	28.000,00		28.000,00		28.000,00	

### **Missione M014 - Programma P001**

**Industria, PMI e Artigianato**

**Date previste** : dal 01/01/2021 al 31/12/2023

SPESA PREVISTA PER LA REALIZZAZIONE DEL PROGRAMMA M014P001

IMPIEGHI

	Anno 2021		Anno 2022		Anno 2023	
	entità	% su Tot	entità	% su Tot	entità	% su Tot
Acquisto di beni e servizi		0%		0%		0%

Trasferimenti correnti	10.000,00	4.76%	10.000,00	2.42%	10.000,00	75.14%
Interessi passivi		0%	2.868,62	0.69%	3.308,67	24.86%
Tributi in conto capitale a carico		0%		0%		0%
Investimenti fissi lordi e acquisto di	200.000,00	95.24%	400.000,00	96.88%		0%
Altre spese in conto capitale		0%		0%		0%
<b>TOTALE PROGRAMMA</b>	<b>210.000,00</b>		<b>412.868,62</b>		<b>13.308,67</b>	

### Missione M014 - Programma P002

#### Commercio - reti distributive - tutela dei consumatori

**Date previste** : dal 01/01/2021 al 31/12/2023

SPESA PREVISTA PER LA REALIZZAZIONE DEL PROGRAMMA M014P002

IMPIEGHI

	Anno 2021		Anno 2022		Anno 2023	
	entità	% su Tot	entità	% su Tot	entità	% su Tot
Acquisto di beni e servizi		0		0		0
Interessi passivi		0		0		0
<b>TOTALE PROGRAMMA</b>						

### Missione M014 - Programma P003

#### Ricerca e innovazione

**Date previste** : dal 01/01/2021 al 31/12/2023

### Missione M014 - Programma P004

#### Reti e altri servizi di pubblica utilità

**Date previste** : dal 01/01/2021 al 31/12/2023

SPESA PREVISTA PER LA REALIZZAZIONE DEL PROGRAMMA M014P004

IMPIEGHI

	Anno 2021		Anno 2022		Anno 2023	
	entità	% su Tot	entità	% su Tot	entità	% su Tot
Trasferimenti correnti	16.000,00	100%	16.000,00	100%	16.000,00	100%
Investimenti fissi lordi e acquisto di		0%		0%		0%
<b>TOTALE PROGRAMMA</b>	<b>16.000,00</b>		<b>16.000,00</b>		<b>16.000,00</b>	

### Missione M015 - Programma P001

#### Servizi per lo sviluppo del mercato del lavoro

**Date previste** : dal 01/01/2021 al 31/12/2023

## Missione M015 - Programma P002

### Formazione professionale

Date previste : dal 01/01/2021 al 31/12/2023

## Missione M017 - Programma P001

### Fonti energetiche

SPESA PREVISTA PER LA REALIZZAZIONE DEL PROGRAMMA M017P001

IMPIEGHI

	Anno 2021		Anno 2022		Anno 2023	
	entità	% su Tot	entità	% su Tot	entità	% su Tot
Acquisto di beni e servizi		0%		0%		0%
Interessi passivi		0%		0%		0%
Investimenti fissi lordi e acquisto di	595.898,72	100	455.000,00	100	140.000,00	100
Altre spese in conto capitale		0%		0%		0%
TOTALE PROGRAMMA	595.898,72		455.000,00		140.000,00	

## Missione M020 - Programma P002

### Fondo svalutazione crediti

SPESA PREVISTA PER LA REALIZZAZIONE DEL PROGRAMMA M020P002

IMPIEGHI

	Anno 2021		Anno 2022		Anno 2023	
	entità	% su Tot	entità	% su Tot	entità	% su Tot
Altre spese correnti	549.809,42	95,5	549.809,42	95,58	481.109,42	94,9
Altre spese in conto capitale	25.412,50	4,42	25.412,50	4,42	25.412,50	5,02
TOTALE PROGRAMMA	575.221,92		575.221,92		506.521,92	

## Missione M020 - Programma P003

### Altri Fondi

SPESA PREVISTA PER LA REALIZZAZIONE DEL PROGRAMMA M020P003

IMPIEGHI

	Anno 2021		Anno 2022		Anno 2023	
	entità	% su Tot	entità	% su Tot	entità	% su Tot
Altre spese correnti	185.958,37	100	105.976,56	100	105.820,10	100
TOTALE PROGRAMMA	185.958,37		105.976,56		105.820,10	

## Missione M050 - Programma P002

### Quota capitale ammortamento mutui e prestiti obbligazionari

SPESA PREVISTA PER LA REALIZZAZIONE DEL PROGRAMMA M050P002

IMPIEGHI

	Anno 2021		Anno 2022		Anno 2023	
	entità	% su Tot	entità	% su Tot	entità	% su Tot
Rimborso mutui e altri finanziamenti a medio lungo	315.659,03	100	329.439,33	100	359.042,82	100
TOTALE PROGRAMMA	315.659,03		329.439,33		359.042,82	

### MISSIONI PER LINEE STRATEGICHE

0001	Linea strategica: Migliorare l'efficienza, la comunicazione e i rapporti con i cittadini
0001	Obiettivo strategico : Migliorare l'accesso ai servizi da parte dei cittadini
0002	Obiettivo strategico : Migliorare l'immagine del comune
0003	Obiettivo strategico : Migliorare la trasparenza e la comunicazione
0002	Linea strategica: Migliorare i rapporti con i contribuenti e potenziare i controlli
0001	Obiettivo strategico : Migliorare i rapporti con i contribuenti
0002	Obiettivo strategico : Potenziare i controlli
0003	Linea strategica: Migliorare e valorizzare l'utilizzo del patrimonio comunale
0001	Obiettivo strategico : Favorire le localizzazioni nel territorio comunale di uffici pubblici territoriali
0002	Obiettivo strategico : Ridistribuzione degli uffici comunali
0003	Obiettivo strategico : Valorizzazione delle associazioni locali
0004	Obiettivo strategico : Eseguire un censimento e nuovo inventario dei beni mobili e immobili
0004	Linea strategica: Migliorare le condizioni di lavoro del personale dipendente
0001	Obiettivo strategico : Migliorare l'attività di supporto ai processi
0005	Linea strategica: Migliorare il controllo del territorio
0001	Obiettivo strategico : Vigilanza ambientale e del territorio
0002	Obiettivo strategico : Vigilanza della viabilità
0003	Obiettivo strategico : Vigilanza sulla sicurezza
0006	Linea strategica: Migliorare le condizioni ambientali e di supporto all'istruzione e diritto allo studio
0001	Obiettivo strategico : Garantire l'erogazione dei servizi generali ed ausiliari
0002	Obiettivo strategico : Favorire il riconoscimento del merito scolastico
0003	Obiettivo strategico : Sostenere economicamente le famiglie

0004	Obiettivo strategico : Mettere in sicurezza e completare le infrastrutture scolastiche
0005	Obiettivo strategico : Coinvolgere la scuola e gli alunni nelle attività istituzionali
<b>0007</b>	<b>Linea strategica: Valorizzazione dei beni e della attività culturali</b>
0001	Obiettivo strategico : Migliorare e implementare l'offerta museale
0002	Obiettivo strategico : Promuovere la cultura e le tradizioni popolari locali
0003	Obiettivo strategico : Razionalizzare e migliorare la gestione del settore culturale

## MISSIONI PER LINEE STRATEGICHE

0004	Obiettivo strategico : Promuovere e migliorare l'immagine storica culturale di Sanluri
0005	Obiettivo strategico : Potenziare la lettura e il servizio bibliotecario
0006	Obiettivo strategico : Potenziare l'offerta teatrale
0007	Obiettivo strategico : Valorizzare e riqualificare i beni di interesse storico e culturale
0008	<b>Linea strategica: Promuovere e sostenere l'esercizio dell'attività sportiva</b>
0001	Obiettivo strategico : Garantire la sicurezza e la manutenzione degli impianti sportivi
0009	<b>Linea strategica: Mettere in sicurezza la viabilità urbana ed extraurbana</b>
0001	Obiettivo strategico : Garantire la sicurezza nella viabilità urbana
0002	Obiettivo strategico : Garantire la sicurezza nella viabilità extraurbana
0003	Obiettivo strategico : Realizzazione di nuove infrastrutture
0011	<b>Linea strategica: Protezione civile</b>
0001	Obiettivo strategico : Protezione civile
0012	<b>Linea strategica: Interventi per l'infanzia</b>
0001	Obiettivo strategico : Offrire alle famiglie supporto educativo ed economico nella prima infanzia
0013	<b>Linea strategica: Interventi per la disabilità</b>
0001	Obiettivo strategico : Sostenere i soggetti diversamente abili e le loro famiglie nella vita quotidiana
0014	<b>Linea strategica: Interventi per gli anziani</b>
0001	Obiettivo strategico : Favorire l'autonomia, la socializzazione e impegno sociale
0015	<b>Linea strategica: Interventi soggetti a rischio di esclusione sociale</b>
0001	Obiettivo strategico : Limitare le condizioni di disagio sociale
0016	<b>Linea strategica: Interventi per il diritto alla casa</b>
0001	Obiettivo strategico : Implementare le possibilità di accesso al diritto alla casa
0017	<b>Linea strategica: Spese in materia sanitaria</b>
0001	Obiettivo strategico : Vigilare sulle condizioni igieniche/sanitarie nel territorio
0018	<b>Linea strategica: Adottare sistemi di controllo del territorio</b>
0001	Obiettivo strategico : Potenziare la sicurezza urbana
0019	<b>Linea strategica: Potenziare la realizzazione di attività sportive</b>
0001	Obiettivo strategico : Potenziare la realizzazione di attività sportive

## MISSIONI PER LINEE STRATEGICHE

0002	Obiettivo strategico : Potenziare le strutture sportive e riqualificare quelle esistenti
<b>0020</b>	<b>Linea strategica: Potenziare la promozione del territorio</b>
0001	Obiettivo strategico : Promuovere i musei
0002	Obiettivo strategico : Promuovere i prodotti tipi
0003	Obiettivo strategico : Promuovere il marchio di produzione agro alimentare
<b>0021</b>	<b>Linea strategica: Valorizzare il territorio comunale</b>
0001	Obiettivo strategico : Realizzare e riqualificare piazze
<b>0022</b>	<b>Linea strategica: Dotare l'ente di strumenti urbanistici aggiornati e adeguati</b>
0001	Obiettivo strategico : Dotare l'ente di strumenti urbanistici aggiornati e adeguati
<b>0023</b>	<b>Linea strategica: Migliorare il servizio di raccolta e smaltimento dei rifiuti</b>
0001	Obiettivo strategico : Potenziare il servizio di pulizia delle strade
<b>0024</b>	<b>Linea strategica: Migliorare il deflusso delle acque meteoriche</b>
0001	Obiettivo strategico : Potenziamento delle condotte idriche
<b>0025</b>	<b>Linea strategica: Garantire la manutenzione e gestione del verde urbano e favorirne il godimento da parte dei cittadini</b>
0001	Obiettivo strategico : Garantire la manutenzione del verde cittadino esistente
0002	Obiettivo strategico : Implementare le aree verdi
0003	Obiettivo strategico : Implementare il godimento da parte dei cittadini delle aree verdi attrezzate
<b>0027</b>	<b>Linea strategica: Favorire lo sviluppo imprenditoriale nel territorio</b>
0001	Obiettivo strategico : Sostenere economicamente l'avvio di nuove imprese
0002	Obiettivo strategico : Realizzare nuove infrastrutture
<b>0028</b>	<b>Linea strategica: Potenziare l'efficientamento energetico</b>
0001	Obiettivo strategico : Realizzare nuovi impianti



## ELENCO DELLE OPERE IN CORSO AVVIATE NEGLI ESERCIZI PRECEDENTI E NON ANCORA CONCLUSE

Capitolo	Art.	Descrizione	Tit. NO	Tip. Mis.	Cat. Prm.	Macroa g.	Pdc. Fi n. 3	Pdc. Fin. 4	Pdc. Fin. 5	Imp./Acc. ultimo eser. chiuso	Prev. Def. in corso	Risultante 1
29501	2	INTERVENTI DI BONIFICA EX DISCARICA	2	9	3	2	1	9	14	2.393,06	24.733,64	1.783,06
25100	3	LAVORI DI COMPLETAMENTO DELLA RISTRUTTUAZIONE DELLA CHIESA SANTU ANTIUGU BECCIA	2	5	1	2	1	10	4	0,00	3.634,59	21.945,00
29618	4	INTERVENTI VARI NEL PARCO S'AREI: SOSTITUZIONE GIOCHI	2	9	2	2	1	5	999	0,00	228,00	39.772,00
29620	1	INTERVENTI STRAORDINARI MANUTENZIONE VERDE PUBBLICO PARCO SAREI	2	9	2	2	1	9	14	0,00	0,00	50.000,00
23111	10	REALIZZAZIONE DI RETI PER LA SICUREZZA DEL CITTADINO E DEL TERRITORIO. FINANZIAMENTO RAS	2	3	2	2	1	4	2	3.816,03	94.532,36	52.900,62
28112	86	LAVORI DI MANUTENZIONE STRAORDINARIA PIAZZA GALLURA	2	10	5	2	1	9	12	0,00	10.466,80	76.533,20
29620	8	MANUTENZIONE STRAORDINARIA FONTANE PUBBLICHE	2	9	6	2	1	9	10	0,00	17.988,04	81.011,96
25100	5	RISTRUTTURAZIONE DELLA CHIESA N.S. DI MONSERRATO: FINANZIATO DA RAS	2	5	1	2	1	10	4	0,00	10.740,98	84.259,02
29620	10	INTERVENTI STRAORDINARI DI SISTEMAZIONE SCOLI DI ACQUE E CANALI	2	9	4	2	1	9	10	0,00	0,00	87.070,00
25210	10	LAVORI DI COMPLETAMENTO E ADEGUAMENTO EX MONTEGRANATICO SEDE	2	5	2	2	1	10	8	51.450,31	461,56	91.659,62
24108	13	INTERVENTI STRAORDINARI NELLA SCUOLA DELL'INFANZIA: ANDRONE	2	4	1	2	1	9	3	0,00	10.759,12	92.525,70
25210	22	INTERVENTI DI RISTRUTTURAZIONE CASA DEL PANE	2	5	2	2	1	9	18	7.825,78	32.723,39	303.892,95
28112	64	RIQUALIFICAZIONE VIALE TRIESTE E VIA SASSARI	2	10	5	2	1	9	12	318.665,56	219.675,04	332.122,16
28213	22	OPERE PER IL RAGGIUNGIMENTO AUTOSUFFICENZA ENERGETICA POLO	2	17	1	2	1	4	2	76.951,06	609.788,88	445.898,72
21509	20	REALIZZAZIONE CASERMA CARABINIERI	2	1	6	2	1	9	2	850.612,78	541.795,81	800.000,00
28213	23	INTERVENTI DI MESSA IN SICUREZZA ELETTRICA E MECCANICA ADEGUAMENTO NORMATIVO ED EFFICIENTAMENTO ENERGETICO CON TOTALE RICONVERSIONE A	2	10	5	2	1	9	12	4.754,64	1.153.593,58	1.101.386,07
26211	54	REALIZZAZIONE PISCINA COMUNALE	2	6	1	2	1	9	16	0,00	243.589,77	1.429.816,18

# *COMUNE DI SANLURI*

*Provincia del Sud Sardegna*

**Documento Unico di Programmazione**

**Sezione Operativa**

**Parte Seconda**

**2021 - 2023**

## PROGRAMMA DELLE OPERE PUBBLICHE

Il D.Lgs. 18 aprile 2016, n. 50 ed in particolare l'articolo 21 prevede al comma 1 che le amministrazioni aggiudicatrici adottino il programma triennale dei lavori pubblici e il programma biennale degli acquisti di beni e servizi.

Al comma 3, lo stesso articolo prevede che *“Il programma triennale dei lavori pubblici e i relativi aggiornamenti annuali contengono i lavori il cui valore stimato sia pari o superiore a 100.000 euro e indicano, previa attribuzione del codice unico di progetto di cui all'articolo 11, della legge 16 gennaio 2003, n. 3, i lavori da avviare nella prima annualità, per i quali deve essere riportata l'indicazione dei mezzi finanziari stanziati sullo stato di previsione o sul proprio bilancio, ovvero disponibili in base a contributi o risorse dello Stato, delle regioni a statuto ordinario o di altri enti pubblici. Per i lavori di importo pari o superiore a 1.000.000 euro, ai fini dell'inserimento nell'elenco annuale, le amministrazioni aggiudicatrici approvano preventivamente il progetto di fattibilità tecnica ed economica”*;

Inoltre l'art. 5, comma 4, del D.M. MIT 16 gennaio 2018, n. 14 prevede che *“Nel rispetto di quanto previsto all'articolo 21, comma 1, secondo periodo, del Codice, nonché dei termini di cui ai commi 5 e 6 dello stesso articolo, sono adottati lo schema del programma triennale dei lavori pubblici e l'elenco annuale dei lavori pubblici proposto dal referente responsabile del programma”*;

*“Successivamente alla adozione, il programma triennale e l'elenco annuale sono pubblicati sul profilo del committente. Le amministrazioni possono consentire la presentazione di eventuali osservazioni entro trenta giorni dalla pubblicazione di cui al primo periodo del presente comma. L'approvazione definitiva del programma triennale, unitamente all'elenco annuale dei lavori, con gli eventuali aggiornamenti, avviene entro i successivi trenta giorni dalla scadenza delle consultazioni, ovvero, comunque, in assenza delle consultazioni, entro sessanta giorni dalla pubblicazione di cui al primo periodo del presente comma, nel rispetto di quanto previsto al comma 4 del presente articolo, e con pubblicazione in formato open data presso i siti informatici di cui agli articoli 21, comma 7 e 29 del codice. Le amministrazioni possono adottare ulteriori forme di pubblicità purché queste siano predisposte in modo da assicurare il rispetto dei termini di cui al presente comma”*;

I medesimi programmi sono approvati *“Entro novanta giorni novanta giorni dalla data di decorrenza degli effetti del proprio bilancio o documento equivalente, secondo l'ordinamento proprio di ciascuna amministrazione, fermo quanto previsto dall'articolo 172 del decreto legislativo 18 agosto 2000, n. 267*

Con deliberazione della giunta comunale n. 175 in data 04/12/2020 ha approvato lo schema del programma triennale 2021/2023 dei lavori pubblici e il programma annuale anno 2021 redatto dal responsabile dell'ufficiotecnico comunale sulla base del precedente programma triennale secondo il sistema a "scorrimento" previsto dalla legge, nonché delle proposte ed informazioni formulate dai responsabili del procedimento e delle determinazioni assunte dalla Giunta Comunale, di cui all'allegato I, così composto:

- Scheda A: Quadro delle risorse necessarie alla realizzazione del programma;

QUADRO DELLE RISORSE NECESSARIE ALLA REALIZZAZIONE DEL PROGRAMMA (1)				
TIPOLOGIA RISORSE	Arco temporale di validità del programma			
	Disponibilità finanziaria			Importo Totale
	Primo anno	Secondo anno	Terzo anno	
risorse derivanti da entrate aventi destinazione vincolata per legge	1.481.581,77	3.754.351,28	4.974.925,29	10.210.858,34
risorse derivanti da entrate acquisite mediante contrazione di mutuo	0,00	0,00	0,00	0,00
risorse acquisite mediante apporti di capitali privati	0,00	0,00	0,00	0,00
stanziamenti di bilancio	139.075,05	343.080,87	0,00	482.155,92
finanziamenti acquisibili ai sensi dell'articolo 3 del decreto-legge 31 ottobre 1990, n. 310, convertito con modificazioni dalla legge 22 dicembre 1990, n. 403	0,00	0,00	0,00	0,00
risorse derivanti da trasferimento di immobili ex art. 191, D.Lgs. 50/2016	0,00	0,00	0,00	0,00
Altra tipologia	0,00	0,00	0,00	0,00
<b>Totale</b>	<b>1.620.656,82</b>	<b>4.097.432,15</b>	<b>4.974.925,29</b>	<b>10.693.014,26</b>

Scheda B: Elenco delle opere incompiute;

ELENCO DELLE OPERE INCOMPIUTE																	
Elenco delle Opere Incompiute																	
CUP (1)	Descrizione Opera	Determinazioni dell'amministrazione	ambito di interesse dell'opera	anno ultimo quadro economico approvato	importo complessivo dell'intervento (2)	importo complessivo lavori (2)	Oneri necessari per l'attuazione dei lavori	importo ultimo SAL	Percentuale avanzamento lavori (3)	Causa per la quale l'opera è incompiuta	L'opera è attualmente fruibile, anche parzialmente, dalla collettività?	Stato di realizzazione ex comma 2 art. 1, D.M. 420/11	Possibile utilizzo ridimensionato dell'Opera	Destinazione d'uso	Cessione a titolo di corrispettivo per la realizzazione di altra opera pubblica ai sensi dell'articolo 191 del Codice	Vendita ovvero demolizione (4)	Parte di infrastruttura di rete
					somma	somma	somma	somma									

- Scheda C: Elenco degli immobili disponibili;

ELENCO DEGLI IMMOBILI DISPONIBILI															
Elenco degli immobili disponibili art. 21, comma 6, e art. 191 del D.Lgs. 50/2016															
Codice univoco immobile (1)	Riferimento CUI intervento (2)	Riferimento CUP Opera Incompiuta (3)	Descrizione immobile	Codice Istat			localizzazione - CODICE NUTS	trasferimento immobile a titolo corrispettivo ex comma 1, art. 191	immobili disponibili ex articolo 21, comma 5	già incluso in programma di dismissione di cui art. 27, D.L. 201/2011, convertito dalla L. 214/2011	Tipo disponibilità se immobile derivante da Opera Incompiuta di cui si è dichiarata l'insussistenza dell'interesse	Valore Stimato			
				Reg	Prov	Com						Primo anno	Secondo anno	Terzo anno	Totale

Scheda D: Elenco degli interventi del programma;



Scheda E: Interventi ricompresi nell'elenco annuale;

INTERVENTI RICOMPRESI NELL'ELENCO ANNUALE 2021												
CODICE UNICO INTERVENTO - CUI	CUP	DESCRIZIONE INTERVENTO	RESPONSABILE DEL PROCEDIMENTO	Importo annualità	IMPORTO INTERVENTI	Finalità	Livello di priorità	Conformità Urbanistica	Verifica vincoli ambientali	LIVELLO DI PROGETTAZIONE	CENTRALE DI COMMITTEENZA O SOGGETTO AGGREGATORE AL QUALE SI INTENDE DELEGARE LA PROCEDURA DI AFFIDAMENTO	
											codice AUSA	denominazione
L82002670923201900006	J96C18000110006 J96C18000120006	Interventi per la gestione efficiente ed economica degli immobili comunali	Ing. Salvantonio Grosso	350.604,47	538.029,55	MIS	2	Si	Si	4		
L82002670923201900012	J85C15000410006	Realizzazione Museo Casa del Pane	Geom. Sandro Farris	303.842,96	323.483,95	MIS	2	Si	Si	2		
L82002670923202000002	J83G20000040002	Realizzazione di interventi per la manutenzione ordinaria dei corsi d'acqua di competenza degli enti locali	Geom. Sandro Farris	56.083,04	105.000,00	MIS	2	Si	Si	4		

Scheda F: Elenco degli interventi presenti nell'elenco annuale del precedente programma triennale e non riproposti e non avviati;

ELENCO DEGLI INTERVENTI PRESENTI NELL'ELENCO ANNUALE DEL PRECEDENTE PROGRAMMA TRIENNALE E NON RIPROPOSTI E NON AVVIATI					
CODICE UNICO INTERVENTO - CUI	CUP	DESCRIZIONE INTERVENTO	IMPORTO INTERVENTO	Livello di priorità	motivo per il quale l'intervento non è riproposto (1)

Il bilancio di previsione finanziario deve essere redatto secondo il principio della competenza potenziata e devono essere iscritte le spese in relazione agli esercizi di scadenza dell'obbligazione;

il Programma triennale dei lavori pubblici, il programma biennale dei beni e servizi ed i relativi schemi approvato con il D.M. MIT 16 gennaio 2018, n. 14, prevedono che le opere vengano iscritte nei singoli esercizi della programmazione secondo i criteri di cui al medesimo Decreto Ministeriale; in ossequio al principio di coerenza interna dei documenti che compongono il sistema di bilancio, si rende necessario integrare lo schema di programma triennale dei lavori pubblici con un cronoprogramma che metta in evidenza gli esercizi in cui le obbligazioni verranno a scadenza, funzionale alla predisposizione del bilancio di previsione

Il cronoprogramma di spesa per l'attuazione del programma triennale dei lavori pubblici, è il seguente

N. Prog	Cod. Int. Amm.ne	DESCRIZIONE DELL'INTERVENTO	CRONOPROGRAMMA FLUSSI DI SPESA				
			Anno 2021	Anno 2022	Anno 2023	Annualità precedenti	Importo Complessivo Intervento
			TOTALE	TOTALE	TOTALE		
1	201900006	Interventi per la gestione efficiente ed economica degli immobili comunali	€ 350.604,47	€ 107.605,92	€ -	€ 79.819,16	€ 538.029,55
2	201900012	Realizzazione Museo Casa del Pane	€ 303.842,96	€ -	€ -	€ 19.640,99	€ 323.483,95
19	202000002	Realizzazione di interventi per la manutenzione ordinaria dei corsi d'acqua di competenza degli enti locali	€ 56.083,04	€ 48.916,96	€ -	€ -	€ 105.000,00
4	201900001	Realizzazione di un edificio di proprietà comunale da adibire a sede della Compagnia e della Stazione dei Carabinieri di Sanluri - Completamento	€ 800.000,00	€ 160.000,00	€ -	€ 240.000,00	€ 1.200.000,00
5	201900002	Ristrutturazione e adeguamento alle norme di sicurezza della Scuola Elementare di Via Giovanni XXIII	€ -	€ 390.000,00	€ -	€ -	€ 390.000,00
6	201900003	Ristrutturazione e adeguamento alle norme di sicurezza della Scuola Media di Via Carlo Felice	€ -	€ 360.000,00	€ -	€ -	€ 360.000,00
7	201900004	Manutenzione canali di scolo Sanluri e Sanluri Stato	€ -	€ 300.000,00	€ 300.000,00	€ -	€ 600.000,00
8	201900005	Sistemazione della Viabilità Rurale	€ -	€ 200.000,00	€ 200.000,00	€ -	€ 400.000,00
9	201900007	Sistemazione Marciapiedi abitato	€ -	€ 245.000,00	€ 245.000,00	€ -	€ 490.000,00
10	201900008	Realizzazione piste ciclabili	€ -	€ 80.000,00	€ 420.000,00	€ -	€ 500.000,00
11	201900009	Realizzazione impianto di illuminazione pubblica Centro Storico	€ -	€ 455.000,00	€ -	€ -	€ 455.000,00
12	201900010	Messa in sicurezza viabilità e protezione Canali Strada n° 6 Sanluri Stato	€ -	€ 309.828,40	€ -	€ -	€ 309.828,40
14	201900013	Opere di regimentazione del flusso delle acque meteoriche all'interno del Centro Abitato nella zona compresa tra la Via Giovanni XXIII e la Via Marica	€ -	€ 300.000,00	€ 2.422.925,29	€ -	€ 2.722.925,29
15	201900014	Opere di regimentazione del flusso delle acque meteoriche all'interno del Centro Abitato nella zona compresa tra il Viale Rinascita e la ex S.S. 131	€ -	€ 140.000,00	€ 1.137.000,00	€ -	€ 1.277.000,00
16	201900016	Lavori di riqualificazione viabilità urbana	€ -	€ 250.000,00	€ 250.000,00	€ -	€ 500.000,00
17	201900018	Lavori manutenzione straordinaria e riqualificazione delle piste di atletica leggera all'interno dell'impianto sportivo comunale "Campu Nou"	€ -	€ 220.000,00	€ -	€ -	€ 220.000,00
18	202000001	Lavori di completamento e manutenzione straordinaria da realizzare nel Piano per gli Insediamenti Produttivi P.I.P. Bia Casteddu	€ -	€ 400.000,00	€ -	€ -	€ 400.000,00
21	202000004	Interventi di realizzazione e/o completamento androne scuola infanzia in Via Azuni	€ 100.000,00	€ -	€ -	€ -	€ 100.000,00
22	202000005	Lavori di riqualificazione delle aree verdi in Via Gallura e il completamento degli accessi al parco culturale Scolopi dal Vico Mazzini	€ 10.126,35	€ 131.080,87	€ -	€ -	€ 141.207,22
			€ 1.620.656,82	€ 4.097.432,15	€ 4.974.925,29	€ 339.460,15	€ 11.032.474,41
							Importo complessivo Interventi € 11.032.474,41
							Importo spese annualità precedenti € 339.460,15
							Importo Complessivo del Programma € 10.693.014,26

## PROGRAMMA BIENNALE DEGLI ACQUISTI E DEI SERVIZI

il D.Lgs. 18 aprile 2016, n. 50 ed in particolare l'articolo 21 il quale:

- al comma 6, prevede che *“Il programma biennale di beni e servizi e i relativi aggiornamenti annuali contengono gli acquisti di beni e di servizi di importo unitario stimato pari o superiore a 40.000 euro. Nell'ambito del programma, le amministrazioni aggiudicatrici individuano i bisogni che possono essere soddisfatti con capitali privati. Le amministrazioni pubbliche comunicano, entro il mese di ottobre, l'elenco delle acquisizioni di forniture e servizi d'importo superiore a 1 milione di euro che prevedono di inserire nella programmazione biennale al Tavolo tecnico dei soggetti di cui all'articolo 9, comma 2, del decreto legge 24 aprile 2014, n. 66, convertito, con modificazioni, dalla legge 23 giugno 2014, n. 89, che li utilizza ai fini dello svolgimento dei compiti e delle attività ad esso attribuiti”;*
- al comma 7, prevede che *“Il programma biennale degli acquisti di beni e servizi e il programma triennale dei lavori pubblici, nonché i relativi aggiornamenti annuali sono pubblicati sul profilo del committente, sul sito informatico del Ministero delle infrastrutture e dei trasporti e dell'Osservatorio di cui all'articolo 213, anche tramite i sistemi informatizzati delle regioni e delle provincie autonome di cui all'articolo 29, comma 4”;*
- al comma 8, il quale demanda ad un decreto attuativo
  - a) le modalità di aggiornamento dei programmi e dei relativi elenchi annuali;



- b) *i criteri per la definizione degli ordini di priorità, per l'eventuale suddivisione in lotti funzionali, nonché per il riconoscimento delle condizioni che consentano di modificare la programmazione e di realizzare un intervento o procedere a un acquisto non previsto nell'elenco annuale;*
- c) *i criteri e le modalità per favorire il completamento delle opere incompiute;*
- d) *i criteri per l'inclusione dei lavori nel programma e il livello di progettazione minimo richiesto per tipologia e classe di importo;*
- e) *gli schemi tipo e le informazioni minime che essi devono contenere, individuandole anche in coerenza con gli standard degli obblighi informativi e di pubblicità relativi ai contratti;*
- f) *le modalità di raccordo con la pianificazione dell'attività dei soggetti aggregatori e delle centrali di committenza ai quali le stazioni appaltanti delegano la procedura di affidamento;*

Richiamato inoltre l'art. 6, comma 1, del D.M. MIT 16 gennaio 2018, n. 14, il quale prevede che *“Le amministrazioni, secondo i propri ordinamenti e fatte salve le competenze legislative e regolamentari delle regioni e delle province autonome in materia, adottano, nel rispetto di quanto previsto dall'articolo 21, comma 1, secondo periodo, del codice, il programma biennale dei beni e servizi nonché i relativi elenchi annuali e aggiornamenti annuali sulla base degli schemi tipo allegati al presente decreto e parte integrante dello stesso”*;

Richiamato inoltre l'art. 1, commi 512 della legge di stabilità 2016 (l. 208/2015) secondo cui *“al fine di garantire l'ottimizzazione e la razionalizzazione degli acquisti di beni e servizi informatici e di connettività, fermi restando gli obblighi di acquisizione centralizzata previsti per i beni e servizi dalla normativa vigente, le amministrazioni pubbliche e le società inserite nel conto economico consolidato della pubblica amministrazione, come individuate dall'Istituto nazionale di statistica (ISTAT) ai sensi dell'articolo 1 della legge 31 dicembre 2009, n. 196, provvedono ai propri approvvigionamenti esclusivamente tramite Consip SpA o i soggetti aggregatori, ivi comprese le centrali di committenza regionali, per i beni e i servizi disponibili presso gli stessi soggetti”*;

Precisato che ai sensi dell'art. 6, comma 12 del del D.M. MIT 16 gennaio 2018, n. 14 ed ai sensi dell'articolo 21, comma 6, del D.Lgs. n. 50/2016, l'elenco delle acquisizioni di beni e servizi di importo stimato superiore ad 1 milione di euro che le amministrazioni prevedono di inserire nel programma biennale, sono comunicate dalle medesime amministrazioni, entro il mese di ottobre, al Tavolo tecnico dei soggetti aggregatori di cui all'articolo 9, comma 2, del decreto-legge 24 aprile 2014, n. 66, convertito, con modificazioni, dalla legge 23 giugno 2014;

Preso atto che non sono previste acquisizioni di forniture e servizi d'importo superiore a 1 milione di euro, comprese quelle aggiudicate negli esercizi precedenti ed in corso di esecuzione, da trasmettere al Tavolo tecnico dei soggetti aggregatori presso il Ministero dell'Economia e delle Finanze;

- Scheda A: Quadro delle risorse necessarie alle acquisizioni del programma;

- Scheda B: Elenco degli acquisti del programma con indicazione degli elementi essenziali per la loro individuazione;

- Scheda C: Elenco degli acquisti presenti nella precedente programmazione biennale;

Richiamati inoltre:

- il D.Lgs. n.118/2011, con il quale è stata approvata la riforma dell'ordinamento contabile delle regioni e degli enti locali nota come "armonizzazione", ed in particolare l'articolo 1, comma 1, il quale prevede l'entrata in vigore del nuovo ordinamento a decorrere dal 1° gennaio 2015;
- il principio contabile applicato della contabilità finanziaria (all. 4/2 al D.lgs. n. 118 del 23 giugno 2011), il quale prevede che tutte le obbligazioni giuridicamente perfezionate attive e passive, che danno luogo a entrate e spese per l'ente, devono essere imputate a bilancio quando l'obbligazione viene a scadenza, secondo un cronoprogramma contenente i tempi di attuazione;

Capitolo	Art.	Descrizione	Tit. N. O.	Tip. Mis.	Cat. Prm.	Macro ag.	Pdc. Fin. 3	Pdc. Fin. 4	Pdc. Fin. 5	cumulato per tipologia servizio	Risultante 1	Risultante 2	Risultante 3
10417	26	FORNITURA DI GENERI ALIMENTARI E BENI DI PRIMA NECESSITA' ALLE FAMIGLIE IN DIFFICOLTA' A SEGUITO DELL'EMERGENZA COVID 19	1	12	5	3	1	2	11		70.000,00	0,00	0,00
7112	5	PROMOZIONE TURISTICA DEL TERRITORIO	1	7	1	3	2	2	4		15.000,00	15.000,00	15.000,00
6212	21	REALIZZAZIONE DI ATTIVITA' SPORTIVE NELL'AMBITO DELLA FESTA DEL BORGO	1	6	1	3	2	2	5		500,00	500,00	500,00
5212	5	SPESE DI ORGANIZZAZIONE VARIE MANIFESTAZIONI	1	5	2	3	2	2	5	103.200,00	3.200,00	3.200,00	3.200,00

CULTURALI													
7112	1 2	PROMOZIONE TURISTICA DEL TERRITORIO: SPESE PER LA PARTECIPAZIONE AD EVENTI	1	7	1	3	2	2	5		7.000,00	7.000,00	7.000,00
5212	6	ORGANIZZAZIONE MANIFESTAZIONE CULTURALE FESTA DEL BORGO	1	5	2	3	2	2	5		33.000,00	33.000,00	33.000,00
5212	7	ORGANIZZAZIONE MANIFESTAZIONE SA BATALLA	1	5	2	3	2	2	5		60.000,00	0,00	70.000,00
5211	4 3	REALIZZAZIONE FILM SUL GRANO DI SANLURI	1	5	2	3	2	2	9 9 9		12.000,00	0,00	0,00
1510	2 3	SPESE ENERGIA ELETTRICA IMMOBILI A DISPOSIZIONE	1	1	6	3	2	5	4	291.173,60	600,00	600,00	600,00
1041 8	4 6	SPESE DI FUNZIONAMENTO UFFICIO DI PIANO PLUS: ENERGIA ELETTRICA	1	1 2	7	3	2	5	4		650,00	0,00	0,00
1106	1 2	ENERGIA ELETTRICA SALA CONSIGLIARE	1	1	1	3	2	5	4		700,00	700,00	700,00
1712	8	SPESE ENERGIA ELETTRICA UFFICI CEM	1	1	7	3	2	5	4		1.800,00	1.800,00	1.800,00
1051 9	1	SPESE ENERGIA ELETTRICA ILLUMINAZIONE CIMITERO	1	1 2	9	3	2	5	4		1.800,00	1.800,00	1.800,00
5211	1	SPESE ENERGIA ELETTRICA SALA MOSTRE CHIESA SAN ROCCO	1	5	2	3	2	5	4		2.000,00	2.000,00	2.000,00

8113	1 0	SPESE ENERGIA ELETTRICA IMPIANTO SEMAFORICO	1	1 0	5	3	2	5	4	3.800,00	3.800,00	3.800,00
1041 8	8	SPESE ENERGIA ELETTRICA CENTRO DI AGGREGAZIONE SOCIALE E SEDE SERVIZIO SOICALE	1	1 2	4	3	2	5	4	4.200,00	4.200,00	4.200,00
1510	1	SPESE DI ENERGIA ELETTRICA LOCALI EX MONTEGRANATICO	1	1	6	3	2	5	4	5.000,00	5.000,00	5.000,00
5211	1 9	SPESE DI ENERGIA ELETTRICA MUSEO DEL PANE	1	5	2	3	2	5	4	5.000,00	5.000,00	5.000,00
8113	6	SPESE ENERGIA ELETTRICA DEPOSITO ATTREZZI EX MATTATOIO	1	1 0	5	3	2	5	4	5.000,00	5.000,00	5.000,00
4311	1	SPESE ENERGIA ELETTRICA SCUOLE MEDIE	1	4	2	3	2	5	4	11.500,00	11.500,00	11.500,00
4109	1	SPESE DI ENERGIA ELETTRICA SCUOLA DELL'INFANZIA	1	4	1	3	2	5	4	12.950,00	12.950,00	12.950,00
9619	1	ENEL GIARDINI PUBBLICI	1	9	2	3	2	5	4	14.000,00	14.000,00	14.000,00
4210	1	SPESE ENERGIA ELETTRICA SCUOLA PRIMARIA	1	4	2	3	2	5	4	19.000,00	19.000,00	19.000,00
1207	1	SPESE ENERGIA ELETTRICA PALAZZO COMUNALE	1	1	6	3	2	5	4	25.000,00	25.000,00	25.000,00
5211	4	SPESE DI ENERGIA ELETTRICA POLO CULTURALE	1	5	2	3	2	5	4	25.000,00	30.000,00	30.000,00

6212	1	SPESE ENERGIA ELETTRICA ILLUMINAZIONE IMPIANTI SPORTIV I	1	6	1	3	2	5	4		26.500,00	26.500,00	26.500,00
8214	1	SPESE ENERGIA ELETTRICA ILLUMINAZIONE PUBBLICA	1	10	5	3	2	5	4		31.783,60	32.165,00	32.165,00
1106	14	CONSUMO ACQUA SALA CONSIGLIARE	1	1	1	3	2	5	5	94.890,00	200,00	200,00	200,00
5211	20	SPESE DI CONSUMO ACQUA MUSEO DEL PANE	1	5	2	3	2	5	5		400,00	400,00	400,00
1712	13	SPESE CONSUMI IDRICI UFFICI CEM	1	1	7	3	2	5	5		440,00	440,00	440,00
10418	9	SPESE CONSUMI IDRICI CENTRO DI AGGREGAZIONE SOCIALE E SEDE SERVIZIO SOCIALE	1	12	4	3	2	5	5		1.050,00	1.050,00	1.050,00
2107	3	SPESE CONSUMI IDRICI UFFICI GIUDIZIARI E GIUDICE DI PACE	1	2	1	3	2	5	5		1.100,00	1.100,00	1.100,00
10519	10	SPESE CONSUMO DI ACQUA NEL CIMITERO	1	12	9	3	2	5	5		2.500,00	2.500,00	2.500,00
5211	7	SPESE CONSUMO ACQUA POLO CULTURALE	1	5	2	3	2	5	5		3.000,00	3.000,00	3.000,00
8113	7	SPESE CONSUMI IDRICI LOCALI MAGAZZINO COMUNALE EX MATTATOIO	1	10	5	3	2	5	5		3.800,00	3.800,00	3.800,00
1207	4	UTENZE IDRICHE PALAZZO COMUNALE	1	1	6	3	2	5	5		4.300,00	4.300,00	4.300,00

4109	3	SPESE CONSUMI IDRICI SCUOLA DELL'INFANZIA	1	4	1	3	2	5	5		8.000,00	8.000,00	8.000,00
4210	3	CONSUMI IDRICI SCUOLA PRIMARIA	1	4	2	3	2	5	5		8.100,00	8.100,00	8.100,00
6212	2	SPESE CONSUMI IDRICI IMPIANTI SPORTIVI	1	6	1	3	2	5	5		11.000,00	11.000,00	11.000,00
4311	3	CONSUMI IDRICI SCUOLE MEDIE	1	4	2	3	2	5	5		15.000,00	15.000,00	15.000,00
9619	2	SPESE PER CONSUMI IDRICI GIARDINI PUBBLICI	1	9	2	3	2	5	5		36.000,00	36.000,00	36.000,00
1106	1 6	MANUTENZIONE ORDINARIA SALA CONSIGLIARE	1	1	1	3	2	9	4	356.464,12	300,00	300,00	300,00
6212	1 5	MANUTENZIONE IMPIANTI DI ILLUMINAZIONE CAMPO NOU	1	6	1	3	2	9	4		3.000,00	3.000,00	3.000,00
5211	2 1	MANUTENZIONE ORDINARIA IMPIANTI CASA DELPANE	1	5	2	3	2	9	8		550,00	550,00	550,00
1041 8	7 1	MANUTENZIONE ORDINARIA IMMOBILI ADIBITI A SERVIZI SOCIALI: PRESTAZIONE DI SERVIZI	1	1 2	4	3	2	9	8		800,00	800,00	800,00
1712	1 9	MANUTENZIONE ORDINARIA IMMOBILI CEM- PRESTAZIONE DI TERZI	1	1	7	3	2	9	8		1.000,00	1.000,00	1.000,00
5110	1 2	SPESE DI MANUTENZIONE ORDINARIA MUSEO RISORGMENTALE CASTELLO DI SANLURI	1	5	1	3	2	9	8		1.000,00	1.000,00	1.000,00

8113	3 1	SERVIZI DI MANUTENZIONE AREA DEI PARCHEGGI A PAGAMENTO	1	1 0	5	3	2	9	8	1.000,00	1.000,00	1.000,00
1041 8	1 0 0	INTERVENTI DI MANUTENZIONE IMMOILI NELL'ASILO NIDO	1	1 2	1	3	2	9	8	1.000,00	1.000,00	1.000,00
9417	7	MANUTENZIONE IMPIANTI RETE FOGNARIA	1	9	4	3	2	9	8	2.000,00	2.000,00	2.000,00
8113	1 8	MANUTENZIONE ORDINARIA VIABILITA' E SEGNALETICA: PRESTAZIONE DI SERVIZI	1	1 0	5	3	2	9	8	5.000,00	5.000,00	5.000,00
4109	1 0	MANUTENZIONI ORDINARIE SCUOLA DELL'INFANZIA: PRESTAZIONE DI SERVIZI	1	4	1	3	2	9	8	7.000,00	7.000,00	7.000,00
1510	1 6	MANUTENZIONE ORDINARIA IMMOBILI PRESTAZIONE DI TERZI	1	1	6	3	2	9	8	8.000,00	8.000,00	8.000,00
5211	1 4	MANUTENZIONE ORDINARIA POLO CULTURALE	1	5	2	3	2	9	8	11.000,00	12.000,00	12.000,00
4210	9	MANUTENZIONI ORDINARIE SCUOLA PRIMARIA: PRESTAZIONE DI SERVIZI	1	4	2	3	2	9	8	26.000,00	36.000,00	36.000,00
8113	2 8	MANUTENZIONE SEGNALETICA STRADE URBANE	1	1 0	5	3	2	9	8	30.000,00	30.000,00	30.000,00
6212	3	MANUTENZIONE ORDINARIA IMPIANTI	1	6	1	3	2	9	8	31.000,00	31.000,00	31.000,00

		SPORTIVI.											
4311	8	MANUTENZIONI ORDINARIE SCUOLE MEDIE: PRESTAZIONE DI SERVIZI	1	4	2	3	2	9	8		33.000,00	45.000,00	45.000,00
8113	17	MANUTENZIONE ORDINARIA STRADE RURALI	1	10	5	3	2	9	8		40.000,00	15.000,00	15.000,00
10519	3	MANUTENZIONE ORDINARIA CIMITERI COMUNALI. PRESTAZIONE DI SERVIZI	1	12	9	3	2	9	8		45.000,00	45.000,00	45.000,00
9417	8	INTERVENTO DI MANUTENZIONE ORDINARIA E PULIZIA NEI CORSI D'ACQUA RICADENTI NEL TERRITORIO COMUNALE	1	9	6	3	2	9	8		109.814,12	0,00	0,00
9619	24	PROGETTO DI MANUTENZIONE VERDE PROGETTO LAVORAS	1	9	2	3	2	9	12		63.089,00	0,00	0,00
10418	92	SPERIMENTAZIONE PROGETTI DI VITA INDIPENDENTE	1	12	2	3	2	11	2		40.000,00	0,00	0,00
10418	105	POTENZIAMENTO DEI PUNTI I ACCESSO E DELLE UNITA' DI VALUTAZIONE TERRITORIALE	1	12	2	3	2	11	2		47.349,90	0,00	0,00
10418	97	ATTUAZIONE DEL SOSTEGNO PER L'INCLUSIONE ATTIVA SERVIZIO DI MEDIAZIONE (SIA)	1	12	5	3	2	11	2		57.863,80	0,00	0,00



1712	1 4	PULIZIA UFFICI - PRESTAZIONE DI SERVIZI	1	1	7	3	2	13	2	43.000,00	4.000,00	4.000,00	4.000,00
1510	1 9	PRESTAZIONE DI SERVIZI: PULIZIA UFFICI	1	1	6	3	2	13	2		39.000,00	39.000,00	39.000,00
9518	2 3	SERVIZI DI PULIZIA DELLE STRADE	1	9	3	3	2	15	4	1.070.540,0 0	95.040,00	95.040,00	95.040,00
9518	1	RACCOLTA E TRASPORTO R.S.U.E SMALTIMENTO	1	9	3	3	2	15	4		975.000,00	975.000,00	975.000,00
3108	1 4	RITIRO E DEMOLIZIONE AUTO ABBANDONATE E MATERIALI VARI SEQUESTRATI	1	3	1	3	2	15	5		500,00	500,00	500,00
4513	2	SERVIZIO MENSA SCUOLE DELL'OBBLIGO	1	4	6	3	2	15	6		150.000,00	150.000,00	150.000,00
1041 8	4 8	INSERIMENTO IN STRUTTURA RESIDENZIALI	1	1 2	3	3	2	15	8		41.000,00	40.000,00	40.000,00
1041 8	7	RICOVERO UTENTI IN STRUTTURE AIAS	1	1 2	2	3	2	15	8		58.059,12	58.059,12	58.059,12
1041 8	2 3	INSERIMENTO MINORI IN CASA DI ACCOGLIENZA	1	1 2	1	3	2	15	8		114.975,00	114.975,00	114.975,00
1041 8	5 3	SERVIZIO DISTRETTUALE PLUS CENTRO DIURNO POLIVALENTE	1	1 2	2	3	2	15	8		372.812,77	0,00	0,00
4513	1 2	ASSISTENZA SCOLASTICA	1	4	6	3	2	15	9		64.934,50	46.000,0 0	46.000,00
1041 8	2	ASSISTENZA DOMICILIARE	1	1 2	3	3	2	15	9		85.000,00	85.000,0 0	85.000,00
1042 0	8 1	PROGETTO HOME CAR PREMIUM: PRESTAZIONI	1	1 2	3	3	2	15	9		740.395,60	0,00	0,00

		INTEGRATIVE- INTERVENTI STRAORDINARI AGLI UTENTI											
1041 8	1 0 4	SOSTEGNO ECONOMICO PER LA GESTIONE DEI SERVIZI EDUCATIVI PER LA PRIMA INFANZIA	1	1 2	1	3	2	15	1 0		131.797,97	120.000,00	120.000,00
8214	8	MANUTENZIONE ORDINARIA IMPIANTI DI PUBBLICA ILLUMINAZIONE.PREST AZIONE DI SERVIZI PROGETTO RIQUALIFICAZIONE LED	1	1 0	5	3	2	15	1 5		219.600,00	219.600,00	219.600,00
1041 8	2 7	SERVIZIO LUDOTECA	1	1 2	1	3	2	15	9 9 9		60.000,00	60.000,00	60.000,00
1041 8	4 4	INSERIMENTI LAVORATIVI IN COOPERATIVA	1	1 2	4	3	2	15	9 9 9		80.000,00	80.000,00	80.000,00
5110	1 7	PROGETTO "FESTIVAL DEI CASTELLI MIEVIEVALI"TRADIZIONI, SAPERI E ANTICHI MESTIERI DELLA MARMILLA	1	5	2	3	2	15	9 9 9		105.000,00	105.000,00	105.000,00
1041 8	1 1 0	CENTRO ANTIVIOLENZA	1	1 2	4	3	2	15	9 9 9		119.828,06	0,00	0,00
5110	7	GESTIONE MUSEO RISORGMENTALE CASTELLO DI SANLURI	1	5	1	3	2	15	9 9 9		160.463,13	160.463,13	160.463,13
1041 8	7 9	PROGETTO HOME CAR PREMIUM: GESTIONE DELLO SPORTELLO	1	1 2	3	3	2	15	9 9 9		160.925,28	0,00	0,00

10418	109	SERVIZI PER LA LOTTA ALLA POVERTA' E ALL'ESCLUSIONE SOCIALE FINANZIAMENTO STATALE	1	12	4	3	2	15	999		224.783,85	224.783,85	224.783,85
10418	56	SERVIZI DISTRETTUALI PLUS: SERVIZIO SOCIO EDUCATIVO	1	12	1	3	2	15	999		638.858,03	0,00	0,00
1207	31	SPESE POSTALI	1	1	2	3	2	16	2	55.295,80	100,00	100,00	100,00
1207	32	SPESE INVIO CORRISPONDENZA IN CONTO CREDITO UFFICI GIUDICE DI PACE	1	1	2	3	2	16	2		2.000,00	2.000,00	2.000,00
1712	1	COMMISSIONE CIRCONDARIALE SPESE INVIO CORRISPONDENZA	1	1	7	3	2	16	2		2.000,00	2.000,00	2.000,00
1409	17	SERVIZIO DI POSTALIZZAZIONE E INCASSO TARI: SPESE DICORRISPONDENZA	1	1	4	3	2	16	2		2.500,00	2.500,00	2.500,00
1207	3	SPESE INVIO CORRISPONDENZA IN CONTO CREDITO	1	1	2	3	2	16	2		12.000,00	12.000,00	12.000,00
1409	21	SERVIZIO DI POSTALIZZAZIONE E RECUPERO TRIBUTI: SPESE DI CORRISPONDENZA	1	1	4	3	2	16	2		35.000,00	35.000,00	35.000,00
1409	9	SERVIZIO DI POSTALIZZAZIONE E INCASSO TARI	1	1	4	3	2	17	999		1.695,80	1.000,00	1.000,00

1308	3	SERVIZIO DI TESORERIA E BANCOPOSTE	1	1	3	3	2	17	2		82.000,00	82.000,00	82.000,00
9619	1 1	MANUTENZIONE ORDINARIA VERDE PUBBLICO: PRESTAZIONE DI SERVIZI	1	9	2	3	2	99	9		90.000,00	90.000,00	90.000,00

# PROGRAMMAZIONE DELLE SPESE DEL PERSONALE TRIENNIO 2021/2023

La materia del personale è stato oggetto di molteplici modifiche normative tendenti al loro contenimento. La sua ritoaltga normativa è stata trattata ampiamente nelal sezione strategica alla quale si rinvia. In questa sezione si illustrano le modlaità operative della stessa applicata a questo comune

## I costi del fabbisogno di personale e compatibilità con i vincoli di bilancio e della finanza pubblica

Dall'analisi delle spese del personale programmate per il periodo 2021/2023 tenuto conto che alla data odierna l'ultimo rendiconto approvato è quello relativo all'annualità 2019 si riportano i seguenti dati che dimostrano il rispetto delle condizioni normative:

codice spesa bdap	Importo previsto		
	Anno 2021	Anno 2022	Anno 2023
Codice bdap U.1.01.00.00.000	2.171.908,93	1.953.472,48	1.953.472,48
Codice bdap U. 1.03.02.12.001	0,00	0,00	0,00
Codice bdap U 1.03.02.12.002	0,00	0,00	0,00
Codice bdap U. 1.03.02.12.003	8.000,00	8.000,00	8.000,00
Codice bdap U. 1.03.02.12.999	0,00	0,00	0,00
Totale previsione	2.179.908,93	1.961.472,48	1.961.472,48
Importo massimo consentito	2.415.336,77	2.475.221,15	2.495.182,61
Differenza ancora utilizzabile	235.427,84	513.748,67	513.748,67

Oltre al contenimento delle spese sopradescritto, il comune può a norma dell'articolo 9, c. 28, D.L. 31 maggio 2010, n. 78, *avvalersi di personale a tempo determinato o con convenzioni ovvero con contratti di collaborazione coordinata e continuativa, nel limite del 50 per cento della spesa sostenuta per le stesse finalità nell'anno 2009. Per le medesime amministrazioni la spesa per personale relativa a contratti di formazione lavoro, ad altri rapporti formativi, alla somministrazione di lavoro, nonché al lavoro accessorio di cui all'articolo 70, comma 1, lettera d) del decreto legislativo 10 settembre 2003, n. 276, e successive modificazioni ed integrazioni, non può essere superiore al 50 per cento di quella sostenuta per le rispettive finalità nell'anno 2009. I limiti di cui al primo e al secondo periodo non si applicano, anche con riferimento ai lavori socialmente utili, ai lavori di pubblica utilità e ai cantieri di lavoro, nel caso in cui il costo del personale sia coperto da finanziamenti specifici aggiuntivi o da fondi dell'Unione europea; nell'ipotesi di cofinanziamento, i limiti medesimi non si applicano con riferimento alla sola quota finanziata da altri soggetti.*

*Gli enti locali possono superare il predetto limite per le assunzioni strettamente necessarie a garantire l'esercizio delle funzioni di polizia locale, di istruzione pubblica e del settore sociale nonché per le spese sostenute per lo svolgimento di attività sociali mediante forme di lavoro accessorio di cui all'articolo 70, comma 1, del decreto legislativo 10 settembre 2003, n. 276.*

*Resta fermo che comunque la spesa complessiva non può essere superiore alla spesa sostenuta per le stesse finalità nell'anno 2009. Sono in ogni caso escluse dalle limitazioni previste dal presente comma le spese sostenute per le assunzioni a tempo determinato ai sensi dell'articolo 110, comma 1, del testo unico di cui al decreto legislativo 18 agosto 2000, n. 267.*

La spesa per le assunzioni di personale a tempo determinato nell'anno 2009 è pari a euro 193.970,80 la spesa prevista nel triennio 2021/2023 è pari a 153.098,70 di cui spese per il servizio sociale euro 77.422,79 finanziato da fondi regionali aventi specifica destinazione ed euro 75.675,91 per il progetto lavoras anche esso finanziato da fondi regionali aventi specifica destinazione per cantieri occupazionali.

Tenuto conto dei vincoli di spesa richiamati, l'ente a seguito dei processi di acquisizione e cessazione del personale avvenuti nel corso del 2020 ha provveduto a riorganizzare il comune al fine dell'impiego ottimale delle risorse umane, a seguito di attenta valutazione:

- a) del fabbisogno di personale connesso a esigenze permanenti in relazione ai processi lavorativi svolti e a quelli che si intendono svolgere;
- b) delle possibili modalità di gestione dei servizi comunali, al fine di perseguire gli obiettivi di carattere generale di efficienza, efficacia ed economicità della pubblica amministrazione;
- c) dei vincoli cogenti in materia di spese di personale;

Atteso in particolare che, a seguito di espressa ricognizione disposta in attuazione dell'art. 33, D.Lgs. n. 165/2001 e acquisita agli atti d'ufficio con la programmazione triennale del fabbisogno non sono emerse situazioni di soprannumero o eccedenze di personale né sono state riscontrate situazioni di soprannumero ovvero eccedenze di personale:

Il nuovo piano occupazionale 2021-2023 prevede la copertura dei seguenti nuovi posti da ricoprire:

n.1 istruttore amministrativo cat. C1a tempo indeterminato attingendo dalla graduatoria del concorso pubblico espletato nel 2020, in sostituzione di personale collocato a riposo;

n.1 istruttore direttivo art. 110 cat. D1 o assunzione a tempo indeterminato in sostituzione di personale cessato;

n.1 collaboratore amministrativo cat. B1 a tempo indeterminato selezione art. 16 della legge 56/87

n.1 assistente sociale cat. D1 a tempo indeterminato mobilità fra enti

n.1 assistente sociale cat. D1 a tempo determinato part-time 88,89% sostituzione personale in maternità selezione espletata

n.1 assistente sociale cat. D1 a tempo determinato personale plus selezione espletata

n.1 assistente sociale cat. D1 a tempo determinato personale plus part-time 83,88%

n.1 istruttore amministrativo cat.. C1 a tempo determinato personale plus graduatoria esistente

n.1 psicologo cat. D1 a tempo determinato personale plus graduatoria esistente

*Si da atto* questo ente è *in regola* con gli obblighi in materia di reclutamento del personale disabile previsti dalla legge n. 68/1999 e che, pertanto, nel piano occupazionale 2021-2023 *non si prevede* di ricorrere a questa forma di reclutamento;

Unitamente al presente documento si approvano:

- il piano delle azioni positive per il triennio 2021/2023, in attuazione di quanto previsto dall'articolo 48, comma 1, d.Lgs. n. 198/2006;
- **il piano triennale dei fabbisogni di personale per il periodo 2021-2023**
- la **dotazione organica** dell'Ente, costituente parte integrante e sostanziale della presente deliberazione;
- il nuovo **piano occupazionale per il triennio 2021-2023**:

# PIANO TRIENNALE DEI FABBISOGNI DI PERSONALE

**2021-2023**

Indice:

- a) Premessa
- b) L'organizzazione dell'ente
- c) I servizi gestiti
- d) Le scelte organizzative
- e) Fabbisogno di personale a tempo indeterminato
- f) Fabbisogno di personale a tempo determinato o altre forme flessibili di lavoro
- g) Quantificazione risorse decentrate



## a) Premessa

Nel corso del 2020 si è assistito ad un profondo mutamento delle figure professionali in servizio presso il comune di Sanluri, dovuti a motivazioni di carattere personale degli stessi. In particolare si registrano le seguenti cessazioni, alcune già formalizzate, altre in via di formalizzazione al 31/12/2020:

- n.1 istruttore direttivo categoria D addetto al servizio cultura;
- n.1 istruttore amministrativo cat. C addetto al servizio cultura e sport;
- n. 1 istruttore direttivo assistente sociale cat. D addetto al servizio sociale e alla persona;
- n.1 istruttore amministrativo cat. C addetto all'ufficio tributi;
- n. 1 esecutore cat. B addetto al protocollo;

A seguito di tali cessazioni avvenute nel corso del 2020, e a quelle avvenute nel corso del 2019, l'ente ha provveduto a integrare le figure cessate in parte nel corso del 2020 provvedendo ad assumere n. 4 istruttori amministrativi part-time 50% e n. 3 istruttori amministrativi a tempo pieno, tutti a tempo indeterminato.

## L'organizzazione dell'ente

Fino al 31/12/2020 il comune è organizzato in 5 aree con a capo un responsabile di posizione organizzativa come segue:

- area amministrativa
- area finanziaria
- area tecnica
- area sociale e alla persona
- area dei servizi demografici
- area della vigilanza

## b) I servizi gestiti

Ciascuna area è articolata in uffici come segue:

area amministrativa	
	Ufficio personale Ufficio segreteria affari generali Ufficio cultura, sport, turismo e spettacolo Ufficio protocollo Ufficio notifiche Ufficio del giudice di pace
Area finanziaria	
	Ufficio bilancio Ufficio unico delle entrate Ufficio tributi Ufficio informatico Ufficio economato
Area tecnica	
	Ufficio urbanistica Ufficio lavori pubblici Ufficio manutenzioni Ufficio patrimonio
Area sociale e alla persona	
	Ufficio pubblica istruzione Ufficio sociale e alla persona Ufficio edilizia economica e popolare Ufficio gestione sociale integrata PLUS
Area dei servizi demografici	
	Ufficio anagrafe

	Ufficio stato civile Ufficio elettorale, fauna e caccia Ufficio delle sottocommissioni elettorali circondariali
Area vigilanza e attività produttive	
	Ufficio verbali Ufficio vigilanza Ufficio attività produttive

### c) Le scelte organizzative

La struttura organizzativa dovrà essere ridisegnata tenendo conto dei servizi esistenti e del personale in dotazione, accentrando le competenze per procedimenti al fine di risolvere problematiche emerse in questi anni, problematiche che in qualche modo generano involontarie inefficienze o ritardi rispetto ai bisogni dei cittadini. La ripartizione dei seguenti uffici avverrà poi annualmente assegnandoli alle diverse aree e ai responsabili di posizione e organizzativa unitamente alle risorse umane e agli obiettivi da raggiungere, tenuto conto dei procedimenti assegnati

Ufficio programmazione e monitoraggio Ufficio organizzazione e informatizzazione
Ufficio risorse umane Ufficio gestione e rendicontazione Ufficio patrimonio Ufficio unico delle entrate Ufficio URP e protocollo
Ufficio verbalizzazioni e pubblicazione atti Ufficio avvocatura, trasparenza e anticorruzione Ufficio del giudice di pace
Ufficio cultura, sport, turismo e spettacolo
Ufficio lavori pubblici
Ufficio urbanistica Ufficio manutenzioni
Ufficio pubblica istruzione Ufficio sociale e alla persona
Ufficio anagrafe Ufficio stato civile Ufficio elettorale, fauna e caccia Ufficio delle sottocommissioni elettorali circondariali
Ufficio verbali Ufficio vigilanza Ufficio attività produttive Ufficio notifiche

La sua attuazione non sarà di immediata applicazione in quanto si rende necessario procedere alla mappatura dei procedimenti e alla ridefinizione delle aree.

#### **d) Il fabbisogno di personale a tempo indeterminato**

Al fine di attuare la nuova struttura organizzativa si rende necessario assumere il seguente personale a tempo pieno ed indeterminato in sostituzione di personale cessato:

n.1 istruttore amministrativo cat. C1 a tempo indeterminato attingendo dalla graduatoria del concorso pubblico espletato nel 2020;

n.1 assistente sociale cat. D1 a tempo indeterminato mobilità fra enti;

n.1 collaboratore amministrativo cat. B1 a tempo indeterminato selezione art. 16 legge 56/87

#### **e) Il fabbisogno di personale a tempo determinato o con altre forme flessibili di lavoro**

n.1 istruttore direttivo cat. D art. 110 o assunzione a tempo determinato;

n.1 istruttore direttivo assistente sociale cat. D1 part-time 88,89% in sostituzione di personale assente per maternità;

personale ufficio plus a tempo determinato:

n.1 istruttore amministrativo cat. C1

n.1 istruttore direttivo assistente sociale cat. D1 part-time 83,88%

n.1 istruttore direttivo assistente sociale cat. D1

n. n.1 istruttore direttivo psicologo cat. D1 part-time 50,00%

#### **f) Quantificazione risorse decentrate**

Le risorse che alimentano il “*fondo risorse decentrate*” di questo Ente, risultano determinate secondo le suddette disposizioni contrattuali:

##### **1) Risorse decentrate stabili:**

###### **• *articolo 67, c. 1 CCNL del 22/05/2018 (100.102,21):***

➤ Unico importo consolidato di tutte le risorse decentrate stabili indicate dall'art. 31, comma 2 del CCNL del 22/01/2004, relative all'anno 2017, ivi comprese le risorse destinate al fondo delle progressioni economiche e le risorse che hanno finanziato le quote di indennità di comparto di cui all'art. 33, comma 4, lettere b) e c), del CCNL del 22/01/2004. Nell'importo consolidato di cui al presente comma 1 confluisce altresì l'importo annuale delle risorse di cui all'art. 32, comma 7, del CCNL del 22/01/2004, pari allo 0,20% del monte salari dell'anno 2001, esclusa la quota relativa alla dirigenza, nel caso in cui tali risorse non siano state utilizzate, nell'anno 2017, per gli incarichi di alta professionalità. L'importo consolidato di cui al presente comma resta confermato con le stesse caratteristiche anche per gli anni successivi;

###### **• *articolo 67, c. 2 CCNL del 22/05/2018 – incrementi del fondo (23.521,78):***

➤ Lett. a): Incremento del fondo di un importo, su base annua, pari a €. 83,20 per le unità di personale destinatarie del presente CCNL in servizio alla data del 31/12/2015, a decorrere dal 31/12/2018 e a valere dall'anno 2019, per complessivi €. **4.825,60**;

➤ Lett. b): Incremento del fondo di un importo pari alle differenze tra gli incrementi a regime di cui all'art. 64 riconosciuti alle posizioni economiche di ciascuna categoria e gli stessi incrementi riconosciuti alle posizioni iniziali. Tali differenze sono calcolate con riferimento al personale in servizio alla data in cui decorrono gli incrementi e confluiscono nel fondo a decorrere dalla medesima data, per complessivi **€ 3.712,08**:

- Incrementi anno 2016: 311,48
- Incrementi anno 2017: 872,69
- Incrementi anno 2018: 2.527,91

➤ Lett. c): Incremento del fondo dell'importo corrispondente alle retribuzioni individuali di anzianità e degli assegni ad personam non più corrisposti al personale cessato dal servizio, compresa la quota di tredicesima mensilità. L'importo confluisce stabilmente nel fondo dell'anno successivo alla cessazione dal servizio in misura intera in ragione d'anno, per complessivi **€ 15.155,33**;

➤ **articolo 67, c. 2 lett. e) CCNL del 22/05/2018** - riduzione parte stabile del fondo per comando 2 due unità all'Unione dei Comuni Marmilla (delibera di G.M. n. 5 del 11/01/2019), (- **€ 171,32**);

#### **A detrarre:**

• **Decurtazioni permanenti dal 2011-2014**, per effetto dell'art. 9, comma 2 bis del D.L. 78/2010, convertito in Legge 122/2010, nel rispetto del limite stabilito dal comma 236 dell'art. 1 della legge 28 dicembre 2015, n. 208 (legge di stabilità 2016) (- **€ 9.791,43**);

La somma complessiva calcolata prendendo a riferimento le sopraccitate clausole contrattuali costituisce l'importo complessivo delle *Risorse Decentrate Stabili 2019*, pari a **€ 113.832,47** al netto delle decurtazioni permanenti 2011-2014 (- **€ 9.791,43**), e comprensivo degli incrementi a regime di cui all'art. 67 comma 2 lett. a) (**€ 4.825,60**) e lett. b) (**€ 3.712,08**);

#### **2) Risorse decentrate Variabili**

• **articolo 67, c. 3 CCNL del 22/05/2018 – (70.014,43):**

Il fondo variabile di cui all'art. 67 continua ad essere alimentabile, con importi variabili di anno in anno, delle risorse di cui alla:

➤ lett. c): Risorse previste da disposizioni di legge finalizzano all'incentivazione di prestazioni o di risultati del personale, quali:

- compensi progettazione opere pubbliche di cui all'art. 12 della L.R. n. 5/2007, **€ 14.843,55** (tale importo risulta presunto);
- fondo R.A.S. di cui alla legge regionale n. 19/1997, **€ 9.654,50**;
- compensi di cui all'articolo 1, comma 1091 della legge n. 145 del 2018 **€ 35.000,00**;
- fondi ISTAT per rilevazioni varie, **€ 1.000,00**;

➤ lett. e): eventuali risparmi a consuntivo anno 2018,

- economie fondo €0---,;

➤ lett. k): riduzione parte variabile del fondo per comando 2 due unità all'Unione dei Comuni Marmilla (delibera di G.M. n. 5 del 11/01/2019), (- **€ 71,22**);

➤ **articolo 67, c. 4 CCNL del 22/05/2018 – (5.850,78):**

- incremento sino all'1,2% del monte salari del 1997, esclusa la quota relativa alla dirigenza, **€ 5.850,78**;
- **il consolidamento delle riduzioni** operate sul fondo risorse variabili nel quadriennio 2011-2014, **€ 1.376,87**, in applicazione del comma 2 Bis dell'art. 9 del D.L. 78/2010, convertito in Legge 122/2010;
- **la decurtazione operata** per superamento limite fondo decentrato 2016, di **€ 8.565,48**;

La somma complessiva calcolata prendendo a riferimento le sopraccitate clausole contrattuali costituisce l'importo complessivo delle *Risorse Decentrate Variabili 2021*, pari a **€. 56.335,26** al netto delle riduzioni operate al fondo variabile sino all'anno 2014, e alla decurtazione operata per superamento limite fondo 2016;

Tutto quanto sopra descritto trova specifico riscontro nelle tabelle di seguito indicate, di costituzione e di utilizzo del fondo 2021:

(ART. 67 CCNL COMPARTO REGIONI E AUTONOMIE LOCALI DEL 2/05/2018)			Euro	Euro
<b>Risorse decentrate stabili 2021</b>				
Unico importo consolidato anno 2017 (CCNL 21/05/18 art. 67 c. 1)	Unico importo consolidato (CCNL 22/01/2004 art. 31 c. 2)	Risorse stabili al 22/01/2004	80.788,34	<b>100.102,21</b>
	Riduzione del 3% dello Straordinario CCNL 1/4/1999 art. 14	Risparmio 3% straordinario		
	CCNL 22/01/2004 art. 32 c. 1	0,62% Monte Salari 2001	7.415,41	
	CCNL 22/01/2004 art. 32 c. 2	0,50% Monte Salari 2001	5.980,17	
	CCNL 22/01/2004 art. 32 c. 7 (alte prof.)	0,20% Monte Salari 2001		
	CCNL 09/05/06 art. 4. comma 1	0,50% Monte Salari 2003	6.270,95	
	CCNL 11/04/08 art. 8 comma 2	0,60% Monte Salari 2005	8.368,62	
	Rideterminazione delle progressioni orizzontali	Quota a carico bilancio		
	Incrementi per riduzione stabile fondo straordinario	Art. 14 c. 3 CCNL 1/4/1999		
	Incrementi per decentramento e trasferimento funzioni	Art. 15 c. 11. L. CCNL 1/4/1999		
	Integrazioni per incremento dotazione organica	Art. 15 c. 5 CCNL 1/4/1999		
	Riduzioni di fondo per la parte fissa	Art. 15 c. 11. L. CCNL 1/4/1999	- 3.585,10	
	Altre risorse fisse con carattere certezza e stabilità	finanz sal. Acc. Pers. Passato alle P.O.	- 5.136,18	
art. 67 c. 2, lett. a) CCNL 21/05/18	incremento su base annua di euro 83,20 per le unità di personale in servizio alla data del 31/12/2015, a decorrere dal 31/12/2018 e a valer dall'anno 2019	anno 2019		<b>4.825,60</b>
art. 67 c. 2, lett. b) CCNL 21/05/18	Differenza tra gli incrementi a regime riconosciuti alle p.e. di ciascuna categoria e gli stessi incrementi riconosciuti alle posizioni iniziali	anno 2016	311,48	<b>3.712,08</b>
		anno 2017	872,69	
		anno 2018	2.527,91	
art. 67 c. 2, lett. c) CCNL 21/05/18	Assegni anzianità e ad personam cessati (CCNL 05.10.01 art. 4 c. 2)	sino al 2016	12.890,10	<b>15.155,33</b>
		dal 2017	1.226,68	
		dal 2019	1.038,55	
art. 67 c. 2, lett. e) CCNL 21/05/18	Riduzione parte stabile per comando n. 2 unità all'Unione dei Comuni Marmilla			<b>- 171,32</b>
<b>TOTALE</b>			<b>118.969,62</b>	<b>123.623,90</b>
<b>riduzione fondo stabile in applicazione dell'art. 9 comma 2bis del d.l. n. 78/2010 quadriennio 2011/2014</b>				<b>Euro</b>
Riduzione anno 2011				0,00
Riduzione anno 2012				-883,81
Riduzione anno 2013				-3.565,26
Riduzione anno 2014				-5.342,36
<b>TOTALE RIDUZIONE</b>				<b>-9.791,43</b>
<b>TOTALE FONDO STABILE 2021</b>				<b>113.832,47</b>
<b>RISORSE VARIABILI DA DEFINIRSI OGNI ANNO</b>				
art. 67 c. 3, lett. c) CCNL 21/05/18	risorse previste da disposizioni di legge per	compensi ISTAT		<b>1.000,00</b>
	risorse previste da disposizioni di legge per	compensi progettazione		<b>14.843,55</b>
		compensi art 1c. 1091l. 145/2008		<b>35.000,00</b>
	risorse previste da disposizioni di legge per	Fondo Ras		<b>9.654,50</b>
art. 67 c. 3, lett. e) CCNL 21/05/18	eventuali risparmi a consuntivo derivanti da	economie fondo anno 2017		
art. 67 c. 3, lett. e) CCNL 21/05/18	eventuali risparmi a consuntivo derivanti da	risparmi fondo straordinario a.p.		
art. 67 c. 3, lett. k) CCNL 21/05/18	Riduzione parte variabile per comando n. 2 unità all'Unione dei Comuni Marmilla			<b>- 71,22</b>
art. 67 c. 4 CCNL 21/05/18	incremento contrattuale fino all'1,2% m. salari 97	0,6% Monte Salari 97		<b>5.850,78</b>
<b>TOTALE risorse variabili</b>				<b>66.277,61</b>
<b>riduzione fondo variabile in applicazione dell'art. 9 comma 2bis del d.l. n. 78/2010 quadriennio 2011/2014</b>				<b>Euro</b>
Riduzione anno 2011				-
Riduzione anno 2012				- 125,59
Riduzione anno 2013				-500,82
Riduzione anno 2014				-750,46
<b>TOTALE RIDUZIONE</b>				<b>-1.376,87</b>
<b>TOTALE</b>				<b>64.900,74</b>
<b>decurtazione fondo per pareggio risorse soggette al limite 2016</b>				<b>- 8.565,48</b>
<b>TOTALE FONDO VARIABILE ANNO 2021</b>				<b>56.335,26</b>
<b>TOTALE GENERALE</b>				<b>170.167,73</b>

<b>Costituzione Fondo risorse contrattazione integrativa - gestione del limite di cui all'art. 23 comma 2 D.Lgs. 75/2017</b>					
<b>DESCRIZIONE</b>	<b>2018</b>	<b>2019</b>	<b>2020</b>	<b>2021</b>	
<b>Risorse stabili</b>					
art.67 c. 1 - CCNL del 21/05/2018 - Unico importo consolidato anno 2017	100.102,21	100.102,21	100.102,21	100.102,21	
art. 67 c. 2 lett. a) - CCNL del 21/05/2018 - incremento su base annua di euro 83,20 per le unità di personale in servizio alla data del 31/12/2015, a decorrere dal 31/12/2016 e a valer dall'anno 2019		4.825,60	4.825,60	4.825,60	
art. 67 c. 2 lett. b) - CCNL del 21/05/2018 - differenza tra gli incrementi a regime riconosciuti alle p.e. di ciascuna categoria e gli stessi incrementi riconosciuti alle posizioni iniziali anno 2016	311,48				
art. 67 c. 2 lett. b) - CCNL del 21/05/2018 - differenza tra gli incrementi a regime riconosciuti alle p.e. di ciascuna categoria e gli stessi incrementi riconosciuti alle posizioni iniziali anno 2017	872,69	3.712,08	3.712,08	3.712,08	3.712,08
art. 67 c. 2 lett. b) - CCNL del 21/05/2018 - differenza tra gli incrementi a regime riconosciuti alle p.e. di ciascuna categoria e gli stessi incrementi riconosciuti alle posizioni iniziali anno 2018	2.527,91				
art. 67 c. 2 lett. c) - CCNL del 21/05/2018 - assegni anzianità ead personam personale cessato - sino al	12.890,10	12.890,10	12.890,10	12.890,10	
art. 67 c. 2 lett. c) - CCNL del 21/05/2018 - assegni anzianità ead personam personale cessato - dal 2017	1226,68	1226,68	2.265,23	2.265,23	
art. 67 c. 2 lett. e) - del 21/05/2018 - RIDUZIONE PARTE STABILE- per comando n. 2 unità all'Unione dei Comuni Marmilla			-171,32	-171,32	-171,32
<b>DECURTAZIONI DEL FONDO - PARTE FISSA</b>					
<b>CONSOLIDAMENTO DECURTAZIONE ANNI 2011-2014</b>		-9.791,43	-9.791,43	-9.791,43	-9.791,43
<b>TOTALE RISORSE STABILI</b>	<b>108.139,64</b>	<b>112.793,92</b>	<b>113.832,47</b>	<b>113.832,47</b>	
<b>TOTALE RISORSE STABILI</b>					
<b>Risorse variabili soggette al limite</b>					
<b>SPECIFICHE DISPOSIZIONI DI LEGGE - (ART. 67 C. 3 lett. c) CCNL 2016-2018- fondo Ras L.R. 19/1997</b>	9.654,50	9.654,50	9.654,50	9.654,50	
<b>INTEGRAZIONE 1,2% - (ART. 67 C. 3 lett. h) e c. 4 - CCNL 2016-2018)</b>	5.850,78	5.850,78	5.850,78	5.850,78	
<b>RIDUZIONE PARTE VARIABILE per comando n. 2 unità all'Unione dei Comuni Marmilla - (ART. 67 C. 3 lett. k) CCNL 2016-2018)</b>			-71,22	-71,22	-71,22
<b>COMPENSI PROFESSIONALI LEGALI IN RELAZIONE A SENTENZE FAVOREVOLI - (ART. 27, CCNL 14.9.2000)</b>					
<b>INCENTIVI PER FUNZIONI TECNICHE - (ART. 113, D.LGS. 50/2016)</b>					
<b>CONSOLIDAMENTO DECURTAZIONE ANNI 2011-2014</b>		-1.376,87	-1.376,87	-1.376,87	-1.376,87
<b>DECURTAZIONE SUPERAMENTO LIMITE</b>		-8.808,02	-8.565,48	-8.565,48	-8.565,48
<i>Totale Risorse variabili soggette al limite</i>	<b>5.320,39</b>	<b>5.491,71</b>	<b>5.491,71</b>	<b>5.491,71</b>	
<b>Risorse variabili NON soggette al limite</b>					
<b>ECONOMIE FONDO ANNO 2017 - ( ART. 67, C.3 lett. e), CCNL 2016-2018)</b>		37,95			
<b>ECONOMIE FONDO STRAORDINARIO CONFLUITE - (ART. 67, C.3 lett. e), CCNL 2016-2018)</b>	3.104,24	4.997,01	3.736,82		
<b>QUOTE PER LA PROGETTAZIONE - (ART. 15, C.1 LETT. K), CCNL 1998-2001-ART 92 CC 5-6 D LGS 163/2006)</b>	14.843,55	14.843,55	14.843,55	14.843,55	
<b>compensi art 1 c. 1091 l. 145/2008</b>			35.000,00	35.000,00	
<b>COMPENSI PROFESSIONALI LEGALI IN RELAZIONE A SENTENZE FAVOREVOLI - (ART. 27, CCNL 14/9/2000)</b>					
<b>SPONSORIZZAZIONI, ACCORDI DI COLLABORAZIONI, COMPENSI ISTAT, ECC. - (ART. 43, L. 449/1997; ART. 15, C.1, lett. D), CCNL 1998-2001)</b>	1000,00	1000,00	1000,00	1000,00	
<b>RECUPERO FONDI ANNI PRECEDENTI (ART. 4 DEL D.L. 16/2014)</b>					
<b>RISORSE PIANI RAZIONALIZZAZIONE E RIQUALIFICAZIONE SPESA - (ART. 67, COMMA 5, lett. b) CCNL 2016 - 2018</b>					
<i>Totale Risorse variabili NON soggette al limite</i>	<b>18.947,79</b>	<b>20.878,51</b>	<b>54.580,37</b>	<b>50.843,55</b>	
<b>TOTALE RISORSE VARIABILI</b>	<b>24.268,18</b>	<b>26.370,22</b>	<b>60.072,08</b>	<b>56.335,26</b>	
<b>TOTALE</b>	<b>132.407,82</b>	<b>139.164,14</b>	<b>173.904,55</b>	<b>170.167,73</b>	
<b>TOTALE DEPURATO DELLE VOCI NON SOGGETTE AL VINCOLO</b>	<b>113.460,03</b>	<b>118.285,63</b>	<b>119.324,18</b>	<b>119.324,18</b>	
<b>POSIZIONI ORGANIZZATIVE FINANZIATO DA BILANCIO IN ENTI SENZA LA DIR.</b>	59.170,92	59.170,92	59.170,92	59.170,92	
<b>RISULTATO RESPONSABILI P.O.</b>	14.792,73	14.792,73	14.792,73	14.792,73	
<b>TOTALE DEPURATO DELLE VOCI NON SOGGETTE AL VINCOLO</b>	<b>187.423,68</b>	<b>192.249,28</b>	<b>193.287,83</b>	<b>193.287,83</b>	

<b>UTILIZZO FONDO RISORSE DECENTRATE STABILI ANNO 2021</b>			
<b>A</b>	<b>IMPORTO RISORSE DECENTRATE STABILI</b>		<b>€ 113.832,47</b>
1	1. IMPORTO RISORSE STABILI INVESTITE IN P.E.O.	€ 54.308,46	<b>€ 78.503,48</b>
2	2. IMPORTO RISORSE STABILI INVESTITE IN IND. DI COMPARTO	€ 23.043,03	
3	3. IMPORTO RISORSE STABILI INVESTITE NELLA RICLASSIF. PERS. EX 1^ E 2^ Q.F. E AREA VIGILANZA	€ 1.151,99	
<b>B</b>	<b>TOTALE UTILIZZO RISORSE STABILI</b>		
<b>C</b>	<b>IMPORTO RISORSE DECENTRATE STABILI SPENDIBILI</b>		<b>€ 35.328,99</b>
<b>UTILIZZO FONDO RISORSE DECENTRATE VARIABILI ANNO 2021</b>			
<b>D</b>	<b>(D) IMPORTO RISORSE DECENTRATE VARIABILI</b>		<b>€ 56.335,26</b>
1	COMPENSI PROGETTAZIONE OPERE PUBBLICHE DI CUI ALL'ART. 12 L.R. N. 5/2007	-€ 14.843,55	<b>-€ 50.843,55</b>
2	art 1 c. 10911. 145/2008	-€ 35.000,00	
3	FONDI ISTAT A DESTINAZIONE VINCOLATA	-€ 1.000,00	
<b>E</b>	<b>TOTALE UTILIZZO RISORSE STABILI</b>		
<b>F</b>	<b>IMPORTO RISORSE DECENTRATE VARIABILI SPENDIBILI</b>		<b>€ 5.491,71</b>
1	FONDO RAS DI CUI ALLA L.R. N. 19/1997	€ 5.491,71	<b>€ 5.491,71</b>
2	INCREMENTO SINO AD UN IMPORTO MASSIMO DELLO 0,6% DEL MONTE SALARI ANNO 1997, ESCLUSA LA QUOTA RELATIVA ALLA DIRIGENZA	€ -	
3	ECONOMIE STRAORDINARIO 2018		
4	ECONOMIE FONDO 2017		
5	PIANI DI RAZIONALIZZAZIONE E RIQUALIFICAZIONE SPESA	€ -	

<b>G</b>	<b>IMPORTO RISORSE DECENTRATE STABILI E VARIABILI SPENDIBILI NELL'ESERCIZIO 2021</b>	<b>€ 40.820,70</b>
----------	--	--------------------

**Piano Azioni Positive (P.A.P.)**  
**Triennio 2021/2023 ex art. 48 D.Lgs. n.**  
**198/2006**

“Codice delle pari opportunità tra uomo e donna, a  
norma dell’art. 6 della Legge 28/11/2005 n. 246”



## **1.       PREMESSA**

La Legge 10 aprile 1991 n. 125 "Azioni positive per la realizzazione della parità uomo-donna nel Lavoro" (ora abrogata dal D.Lgs. n. 198/2006 "Codice delle pari opportunità tra uomo e donna", in cui è quasi integralmente confluita) rappresenta una svolta fondamentale nelle politiche in favore delle donne, tanto da essere classificata come la legge più avanzata in materia in tutta l'Europa occidentale.

Le azioni positive sono misure temporanee speciali in deroga al principio di uguaglianza formale e mirano a rimuovere gli ostacoli alla piena ed effettiva parità di opportunità tra uomo e donna.

Sono misure preferenziali per porre rimedio agli effetti sfavorevoli indotti dalle discriminazioni, evitare eventuali svantaggi e riequilibrare la presenza femminile nel mondo del lavoro.

Il percorso che ha condotto dalla parità formale della Legge n. 903 del 1997 alla parità sostanziale della Legge sopra detta è stato caratterizzato in particolare da:

- \_ l'istituzione di osservatori sull'andamento dell'occupazione femminile;
- \_ l'obbligo dell'imprenditore di fornire informazioni sulla percentuale dell'occupazione femminile; il mantenimento di determinate proporzioni di manodopera femminile;
- \_ l'istituzione del Consigliere di parità che partecipa, senza diritto di voto, alle Commissioni regionali per l'impiego, al fine di vigilare sull'attuazione della normativa sulla parità uomo donna.

Inoltre la Direttiva 23/5/2007 "Misure per attuare la parità e pari opportunità tra uomini e donne nelle Amministrazioni Pubbliche", richiamando la Direttiva del Parlamento e del Consiglio Europeo 2006/54/CE, indica come sia importante il ruolo che le Amministrazioni Pubbliche ricoprono nello svolgere una attività positiva e propositiva per l'attuazione di tali principi.

Il D.Lgs. 11 aprile 2006 n. 198, all'art. 48, prevede che: "Ai sensi degli articoli 1, comma 1, lettera c), 7, comma 1 e 57, comma 1 del Decreto Legislativo 30 marzo 2001 n. 165, le Amministrazioni dello Stato, anche ad ordinamento autonomo, le Regioni, le Province, i Comuni e gli altri Enti pubblici non economici, sentiti gli organismi di rappresentanza previsti dall'art. 42 del Decreto Legislativo 30 marzo 2001, n. 165 ovvero, in mancanza, le organizzazioni rappresentative nell'ambito del comparto e dell'area di interesse sentito, inoltre, in relazione alla sfera operativa della rispettiva attività, il Comitato di cui all'art. 10 e la Consigliera o il Consigliere Nazionale di Parità ovvero il Comitato per le Pari Opportunità eventualmente previsto dal contratto collettivo e la Consigliera o il Consigliere di parità territorialmente competente, predispongono piani di azioni

positive tendenti ad assicurare, nel loro ambito rispettivo, la rimozione degli ostacoli che, di fatto, impediscono la piena realizzazione di pari opportunità di lavoro e nel lavoro tra uomini e donne.

Detti piani, tra l'altro, al fine di promuovere l'inserimento delle donne nei settori e nei livelli professionali nei quali esse sono sottorappresentate, ai sensi dell'art. 42, comma 2, lettera d), favoriscono il riequilibrio della presenza femminile nelle attività e nelle posizioni gerarchiche ove sussista un divario tra generi non inferiore a due terzi.... Omissis.... I Piani di cui al presente articolo hanno durata triennale (...).

L'obbligo normativo, come sopra espresso, prima contenuto nell'art. 7, comma 5, del D.L.gs. n. 196/2000 (ora abrogato dal D.L.gs. n. 198/2006 ed in questo quasi integralmente confluito) verrà formulato dal Comune attraverso le seguenti azioni positive:

- **Azione 1.** Assicurare, nelle commissioni di concorso e selezione, la presenza di almeno un terzo dei componenti di sesso femminile;

In sede di richieste di designazioni inoltrate dal Comune ad Enti esterni ai fini della nomina in Commissioni, Comitati ed altri organismi collegiali previsti da norme statutarie e regolamentari interne del Comune, richiamare l'osservanza delle norme in tema di pari opportunità con invito a tener conto della presenza femminile nelle proposte di nomina.

- **Azione 2.** Redazione di bandi di concorso/selezione in cui sia richiamato espressamente il rispetto della normativa in tema di pari opportunità e sia contemplato l'utilizzo sia del genere maschile che di quello femminile.

- **Azione 3.** Favorire la partecipazione del personale di sesso femminile ai corsi/seminari di formazione e di aggiornamento, anche attraverso una preventiva analisi di particolari esigenze riferite al ruolo tradizionalmente svolto dalle donne lavoratrici in seno alla famiglia, in modo da trovare soluzioni operative atte a conciliare le esigenze di cui sopra con quelle formative/professionali;

- **Azione 4.** Favorire il reinserimento lavorativo del personale che rientra dal congedo di maternità o dal congedo di paternità o da congedo parentale o da assenza prolungata dovuta ad esigenze familiari sia attraverso l'affiancamento da parte del Responsabile di Servizio o di chi ha sostituito la persona assente, sia attraverso la predisposizione di apposite iniziative formative per colmare le eventuali lacune.

- **Azione 5.** In presenza di particolari esigenze dovute a documentata necessità di assistenza e cura nei confronti di disabili, anziani, minori e su richiesta del personale interessato potranno essere definite, in accordo con le organizzazioni sindacali, forme di flessibilità orarie per periodi di tempo limitati. Il Comune, peraltro, ha possibilità di applicare l'istituto della Banca delle ore di cui all'art. 38 bis del C.C.N.L. 14/09/2000.

- **Azione 6.** Istituzione, sul sito Web del Comune, di apposita sezione informativa sulla normativa e sulle iniziative in tema di pari opportunità.

La realizzazione del Piano terrà conto della struttura organizzativa del Comune.

La situazione del personale in servizio al 31.12.2020 è di n. 52 (escluso il Segretario Comunale) unità così suddivise:

n. 48 a tempo indeterminato di cui n. 5 part time;

n. 04 a tempo determinato di cui n. 3 part time.

L'analisi della situazione del personale dipendente in servizio a **tempo indeterminato**

presenta il seguente quadro di raffronto tra la situazione di uomini e donne lavoratrici:

<b>SERVIZIO</b>	<b>Maschi</b>	<b>Femmine</b>	<b>totale</b>
Tecnico	12	2	13
Economico Finanziario	2	5	7
Affari Generali - Personale	3	7	10
Polizia Municipale	5	5	10
Servizi Sociali	2	4	6
Demografico	1	2	3
Giudice di Pace	<b>0</b>	<b>2</b>	<b>2</b>
<b>TOTALI</b>	<b>25</b>	<b>27</b>	<b>52</b>

I Responsabili di Servizio sono 4 di cui 2 donne.

Il Segretario Comunale è responsabile dei servizi demografici

Si prende atto, tendenzialmente dell'equilibrio della presenza femminile in tutti i Servizi tranne che nel Servizio Tecnico, di conseguenza non occorre favorire il riequilibrio della presenza femminile ai sensi dell'art. 8, comma 1 del D.L.gs 11.04.2006 n. 198, in quanto sussiste un divario fra i generi inferiore ai due terzi

## **2. OBIETTIVI**

- **Obiettivo 1.** Migliorare la cultura amministrativa sul tema delle differenze di genere e pari opportunità.

- **Obiettivo 2.** Promuovere, anche in sinergia con altri Enti, la definizione di interventi miranti alla diffusione della cultura delle pari opportunità nel l'ambito degli organi istituzionali del Comune e sul territorio comunale.

- **Obiettivo 3.** Garantire il rispetto delle pari opportunità nelle procedure di reclutamento del personale.
- **Obiettivo 4.** Facilitare le pari opportunità in materia di formazione, di aggiornamento e di qualificazione professionale, considerando anche la posizione delle donne lavoratrici stesse- in seno alla famiglia.
- **Obiettivo 5.** Facilitare l'utilizzo di forme di flessibilità orarie finalizzate al superamento di situazioni di disagio o, comunque, alla conciliazione fra tempi di vita e tempi di lavoro.
- **Obiettivo 6.** Promuovere la comunicazione e la diffusione delle informazioni sui temi delle pari opportunità.

**Durata del piano:** triennale, decorrente dalla data di esecutività del provvedimento deliberativo di approvazione.

**Pubblicazione e diffusione:** il Piano sarà pubblicato sul sito istituzionale del Comune, sarà trasmesso all'Assessorato competente della Provincia del Medio Campidano ed alla Consigliera provinciale di parità.

Sarà, inoltre, reso disponibile per tutte le dipendenti ed i dipendenti sulla rete del Comune di Sanluri. Nel periodo di vigenza, presso l'ufficio di Segreteria Comunale, saranno raccolti pareri, osservazioni, suggerimenti e possibili soluzioni ai problemi incontrati da parte del personale dipendente, in modo da poter procedere, alla scadenza, ad un aggiornamento adeguato e cond

## PIANO DI VALORIZZAZIONE E DELLE ALIENAZIONI

L'art. 58, D.L. 25 giugno 2008, n. 112, recante "*Disposizioni urgenti per lo sviluppo economico, la semplificazione, la competitività, la stabilizzazione della finanza pubblica e la perequazione tributaria*", il quale stabilisce che per procedere al riordino, gestione e valorizzazione del patrimonio immobiliare Il comune deve individuare, redigendo apposito elenco, sulla base e nei limiti della documentazione esistente presso i propri archivi e uffici, i singoli beni immobili ricadenti nel territorio di competenza, non strumentali all'esercizio delle proprie funzioni istituzionali, suscettibili di valorizzazione ovvero di dismissione. Viene così redatto il piano delle alienazioni e valorizzazioni immobiliari allegato al bilancio di previsione nel quale, previa intesa, sono inseriti immobili di proprietà dello Stato individuati dal Ministero dell'economia e delle finanze - Agenzia del demanio tra quelli che insistono nel relativo territorio.

*L'inserimento degli immobili nel piano ne determina la conseguente classificazione come patrimonio disponibile, fatto salvo il rispetto delle tutele di natura storico-artistica, archeologica, architettonica e paesaggistico-ambientale.*

*Il piano è trasmesso agli Enti competenti, i quali si esprimono entro trenta giorni, decorsi i quali, in caso di mancata espressione da parte dei medesimi Enti, la predetta classificazione è resa definitiva. La deliberazione del consiglio comunale di approvazione, ovvero di ratifica dell'atto di deliberazione se trattasi di società o Ente a totale partecipazione pubblica, del piano delle alienazioni e valorizzazioni determina le destinazioni d'uso urbanistiche degli immobili.*

*Le Regioni, entro 60 giorni dalla data di entrata in vigore della presente disposizione, disciplinano l'eventuale equivalenza della deliberazione del consiglio comunale di approvazione quale variante allo strumento urbanistico generale, ai sensi dell'articolo 25 della legge 28 febbraio 1985, n. 47, anche disciplinando le procedure semplificate per la relativa approvazione. Le Regioni, nell'ambito della predetta normativa approvano procedure di copianificazione per l'eventuale verifica di conformità agli strumenti di pianificazione sovraordinata, al fine di concludere il procedimento entro il termine perentorio di 90 giorni dalla deliberazione comunale. Trascorsi i predetti 60 giorni, si applica il comma 2 dell'articolo 25 della legge 28 febbraio 1985, n. 47. Le varianti urbanistiche di cui al presente comma, qualora rientrino nelle previsioni di cui al paragrafo 3 dell'articolo 3 della direttiva 2001/42/CE e al comma 4 dell'articolo 7 del decreto legislativo 3 aprile 2006, n. 152 e s.m.i. non sono soggette a valutazione ambientale strategica".*

Atteso che i beni dell'ente inclusi nel piano delle alienazioni e delle valorizzazioni del patrimonio immobiliare previsto dall'art. 58, c. 1, D.L. n. 112/2008 possono essere:

- ♦ venduti;
- ♦ concessi o locati a privati, a titolo oneroso, per un periodo non superiore a cinquanta anni, ai fini della riqualificazione e riconversione dei medesimi beni tramite interventi di recupero, restauro, ristrutturazione anche con l'introduzione di nuove destinazioni d'uso finalizzate allo svolgimento di attività economiche o attività di servizio per i cittadini;
- ♦ affidati in concessione a terzi;
- ♦ conferiti a fondi comuni di investimento immobiliare, anche appositamente costituiti ai sensi dell'articolo 4 e seguenti del decreto legge 25 settembre 2001, n. 351;

Tenuto conto quindi che l'inclusione dei beni nel suddetto piano, ivi inclusi i beni di proprietà dello Stato, individuati dal Ministero dell'economia e delle finanze, comporta:

- a) la classificazione del bene come patrimonio disponibile, decorsi 30 giorni dall'adozione del piano in assenza di osservazioni da parte dell'ente competente;
- b) effetto dichiarativo della proprietà, qualora non siano presenti precedenti trascrizioni;
- c) effetto sostitutivo dell'iscrizione del bene in catasto;
- d) gli effetti previsti dall'articolo 2644 del c.c..

Di seguito è riportato il piano

## RELAZIONE ILLUSTRATIVA

### 1. Premessa

Il patrimonio immobiliare oltre che destinato a funzioni e servizi di natura istituzionale di competenza comunale è anche destinato a servizi di natura istituzionale di natura statale o anche privata dietro il pagamento di canoni patrimoniali. Lo stato di efficienza e manutenzione è pertanto fondamentale.

### 2. Beni immobili da valorizzare: ricognizione dello stato di fatto

Gli immobili richiedono una costante manutenzione ordinaria ma anche straordinaria e in certi casi delle vere e proprie ristrutturazioni

### 3. Beni trasferiti in proprietà dallo Stato (“*Federalismo demaniale*”)

Non sono presenti immobili trasferiti dallo stato

### 4. Misure di valorizzazione previste e relative motivazioni

Nel corso del triennio 2021/2023 sono previsti diversi interventi di manutenzione straordinaria:

nel palazzo comunale piano terra per rimuovere intonaci deteriorati per infiltrazioni di acqua e per adeguamento alle norme di sicurezza;

nella ex chiesa San rocco per adeguarla ad utilizzo a sala consiliare

negli impianti elettrici di diversi fabbricati per ridurre il consumo

sono previste inoltre le seguenti alienazioni:

## **Lotto Descrizione Zona Urbanistica Dati Catastali Consistenza Valore a Base d’asta**

1 Area, sita nella Via San Rocco, località San Giuseppe B2 di completamento del Vigente P.U.C.

Foglio 21 - Mappale 3873 619,00 mq € 54.450,00

**2** Loggetta n° 2 - Via Carlo Felice

A – Centro Storico del Vigente P.U.C.

Foglio 27 mappale 5911 sub. 14 - categoria C1 classe 5 39,00 mq € 40.500,00

**3**

Loggetta n° 3 - Via Carlo Felice

A – Centro Storico del Vigente P.U.C.

Foglio 27 mappale 5911 sub. 15 - categoria C1 classe 5 41,00 mq € 42.120,00

**4**

---

n. 2 Lotti PIP zona bia casteddu prezzo al rialzo 15 euro al mq







**COMUNE DI SANLURI**  
Provincia del Sud Sardegna

---

PARERE DELL'ORGANO DI REVISIONE SUL  
D.U.P.  
DOCUMENTO UNICO DI PROGRAMMAZIONE  
2021 – 2023



## COMUNE DI SANLURI

Provincia del Sud Sardegna

### Il Revisore Unico

Via Carlo Felice, 201 tel 070 93831 PEC: [protocollo@pec.comune.sanluri.su.it](mailto:protocollo@pec.comune.sanluri.su.it)

Verbale n. 01 del 27 Gennaio 2021

L'anno 2021 il giorno 27 del mese di Gennaio, presso il proprio studio professionale in Cagliari, Viale Regina Margherita n. 45 si è riunito l'Organo di Revisione – Revisore Unico nominato con delibera Consiliare n. 23 del 7 marzo 2019 per il triennio 2019/2021 nella persona del dott. Mauro Tiddia, per procedere all'esame della documentazione inviata dall'Ente al fine di acquisire il parere di competenza relativo a "DOCUMENTO UNICO DI PROGRAMMAZIONE (DUP) - PERIODO 2021/2023 (ART. 170, COMMA 1, DEL D.LGS. N. 267/2000). PRESENTAZIONE"

Oggetto: **PARERE DELL'ORGANO DI REVISIONE SUL DOCUMENTO UNICO DI PROGRAMMAZIONE 2021-2023**

### IL REVISORE UNICO

#### PREMESSA

- Vista la delibera di Giunta Comunale n. 9 del 22.01.2021, relativa alla proposta di presentazione del Documento Unico di Programmazione per il Comune di Sanluri per gli anni 2021-2022-2023 che si è ritenuto di rinviare all'approvazione del Consiglio Comunale;

#### NORMATIVA DI RIFERIMENTO

Tenuto conto che:

a) l'art.170 del D.Lgs.. 267/2000, indica:

- al comma 1 "entro il 31 luglio di ciascun anno la Giunta presenta al Consiglio il Documento unico di programmazione (DUP) per le conseguenti deliberazioni."
- al comma 5 "Il Documento unico di programmazione costituisce atto presupposto indispensabile per l'approvazione del bilancio di previsione";

b) il successivo articolo 174, indica al comma 1 che "Lo schema di bilancio di previsione finanziario e il Documento unico di programmazione sono predisposti dall'organo esecutivo e da questo presentati

all'organo consigliare unitamente agli allegati e alla relazione dell'organo di revisione entro il 15 novembre di ogni anno”;

c) al punto 8 del principio contabile applicato 4/1 allegato al D.Lgs. 118/2011, è indicato che il “il DUP, costituisce, nel rispetto del principio di coordinamento e coerenza dei documenti di bilancio, il presupposto generale di tutti gli altri documenti di programmazione”. La Sezione strategica (SeS), prevista al punto 8.1 sviluppa e concretizza le linee programmatiche di mandato di cui all'art. 46 comma 3 del decreto legislativo 18 agosto 2000, n. 267 e individua, in coerenza con il quadro normativo di riferimento, gli indirizzi strategici dell'ente, individuando le politiche che l'ente vuole sviluppare nel raggiungimento delle proprie finalità istituzionali e nel governo delle proprie funzioni fondamentali e gli indirizzi generali di programmazione riferiti al periodo di mandato. Mentre al punto 8.2 si precisa che la Sezione operativa (SeO) costituisce lo strumento a supporto del processo di previsione definito sulla base degli indirizzi generali e degli obiettivi strategici fissati nella SeS del DUP. Essa contiene la programmazione operativa dell'ente avendo a riferimento un arco temporale sia annuale che pluriennale e supporta il processo di previsione per la predisposizione della manovra di bilancio. La SeO individua, per ogni singola missione, i programmi che l'ente intende realizzare per conseguire gli obiettivi strategici definiti nella SeS. Per ogni programma, e per tutto il periodo di riferimento del DUP, sono individuati gli obiettivi operativi annuali da raggiungere. Per ogni programma sono individuati gli aspetti finanziari, sia in termini di competenza con riferimento all'intero periodo considerato, che di cassa con riferimento al primo esercizio;

Rilevato che Arconet nella risposta alla domanda n. 10 indica che il Consiglio deve esaminare e discutere il DUP presentato dalla Giunta e che la deliberazione consigliare può tradursi:

- in una approvazione, nel caso in cui il Documento Unico di Programmazione rappresenti gli indirizzi strategici e operativi del Consiglio;
- in una richiesta di integrazioni e modifiche del documento stesso, che costituiscono un atto di indirizzo politico del Consiglio nei confronti della Giunta, ai fini della predisposizione della successiva nota di aggiornamento.

Tenuto conto che nella stessa risposta Arconet ritiene che il parere dell'organo di revisione, reso secondo le modalità stabilite dal regolamento dell'ente, sia necessario sulla deliberazione di Giunta a supporto della proposta di deliberazione del Consiglio a prescindere dal tipo di deliberazione assunta anche in sede di prima presentazione.

Ritenuto che la presentazione del DUP al Consiglio, coerentemente a quanto avviene per il documento di economia e finanza del Governo e per il documento di finanza regionale presentato dalle giunte regionali, deve intendersi come la comunicazione delle linee strategiche ed operative su cui la Giunta intende operare e rispetto alle quali presenterà in Consiglio un bilancio di previsione ad esse coerente e che nel

lasso di tempo che separa questa presentazione dalla deliberazione in Consiglio della nota di aggiornamento al DUP, l'elaborazione del bilancio di previsione terrà conto delle proposte integrative o modificative che nel frattempo interverranno, facendo sì che gli indirizzi e i valori dell'aggiornamento del DUP confluiscono nella redazione del bilancio di previsione.

Considerato che il DUP costituisce, nel rispetto del principio del coordinamento e coerenza dei documenti di bilancio, il presupposto necessario di tutti gli altri documenti di programmazione.

## VERIFICHE E RISCONTRI

L'Organo di revisione ha verificato:

- a) la completezza del documento in base ai contenuti previsti dal principio contabile 4/1;
- b) la coerenza interna del DUP con le linee programmatiche di mandato, presentate ed approvate con deliberazione di Consiglio comunale n. 61 del 10.11.2020;
- c) la corretta definizione del gruppo della amministrazione pubblica con l'indicazione degli indirizzi e degli obiettivi degli organismi partecipati;
- d) l'adozione degli strumenti obbligatori di programmazione di settore e la loro coerenza con quanto indicato nel DUP e in particolare che:

### 1) Programma triennale lavori pubblici

Il programma triennale ed elenco annuale dei lavori pubblici, di cui all'art. 21 del D.Lgs. 18 aprile 2016, n. 50 e regolato con Decreto 16 gennaio 2018 n. 14 del Ministero delle Infrastrutture e dei Trasporti che ne definisce le procedure per la redazione e la pubblicazione:

- è stato adottato dall'organo esecutivo con deliberazione della Giunta comunale n. 175 del 04/12/2020 e deve essere pubblicato per 60 giorni consecutivi;

### 2) Piano delle alienazioni e valorizzazioni immobiliari

Il piano delle alienazioni e valorizzazioni immobiliari, di cui all'art. 58, comma 1, del D.L. 25 giugno 2008, n. 112. convertito con modificazioni dalla L. 6 agosto 2008, n. 133 è contenuto nel DUP.

### 3) Programma biennale degli acquisti di beni e servizi

Il programma biennale di forniture e servizi, di cui all'art. 21, comma 6, del D.Lgs. n. 50/2016 e regolato con Decreto 16 gennaio 2018 n. 14 del Ministero delle Infrastrutture e dei Trasporti che ne definisce le procedure per la redazione e la pubblicazione Il programma biennale di forniture e servizi di importo unitario stimato pari o superiore a Euro 40.000,00 e relativo aggiornamento contenuto nel DUP

### 4) Programmazione del fabbisogno del personale

La programmazione triennale del fabbisogno di personale di cui all'art. 6, comma 4 del D.Lgs. n. 30 marzo 2001, n. 165 per il periodo 2020-2022,

- è stata oggetto di deliberazione della Giunta comunale n. 258 del 30.12.2019

## CONCLUSIONE

### Tenuto conto

a) del schema di bilancio di previsione approvato con delibera della Giunta Comunale n. 12 del 22 gennaio 2021 ;

### Esprime parere favorevole

sulla coerenza del Documento Unico di Programmazione con le linee programmatiche di mandato e con la programmazione operativa e di settore.

Copia del presente verbale, a cura dei servizi amministrativi dell'Ente, verrà trasmessa al Sindaco

Letto, approvato e sottoscritto.

**Dott. Mauro Tiddia**



# *ALLEGATO ALLA DELIBERAZIONE DEL CONSIGLIO COMUNALE NR. 12 DEL 23/02/2021*

Si procede alla discussione del punto 8) dell'ordine del giorno.

Entra in aula l'Assessore Comunale Sig.ra Pamela Tonini (h.19,13);

## **IL CONSIGLIO COMUNALE**

Vista e valutata la surriportata proposta di deliberazione;

Visti i pareri, sulla proposta di deliberazione su riportata espressi ai sensi dell'art.49 del Testo Unico sull'Ordinamento degli Enti Locali approvato con D.lgs N°267 del 18.08.2000:

Del Responsabile del Servizio Economico Finanziario, favorevole in ordine alla regolarità tecnico-contabile;

### **Sentiti gli interventi**

Del Sindaco Alberto Urpi, il quale illustra l'oggetto posto all'ordine del giorno, contestualmente al contenuto del Bilancio;

Si procede dunque alla votazione della presente proposta,

Con votazione espressa in forma palese che ottiene il seguente risultato:

Favorevoli all'unanimità (16 votanti);

### **DELIBERA**

Di approvare la surriportata proposta di deliberazione.

Con separata votazione espressa in forma palese che ottiene il seguente risultato:

Favorevoli all'unanimità (16 votanti);

### **DELIBERA**

Di rendere la presente deliberazione immediatamente esecutiva ai sensi dell'art.134, 4° comma del D.lgs 267/2000;

*ALLEGATO ALLA DELIBERAZIONE DEL CONSIGLIO  
COMUNALE NR. 12 DEL 23/02/2021*

IL PRESIDENTE  
(Sig. Casta Roberta)

IL SEGRETARIO COM.LE  
(Dott. Sogos Giorgio )