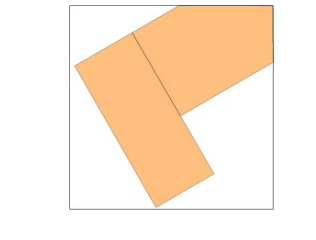


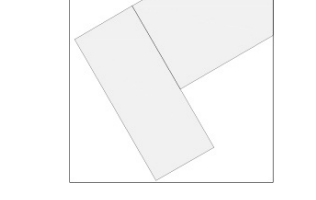
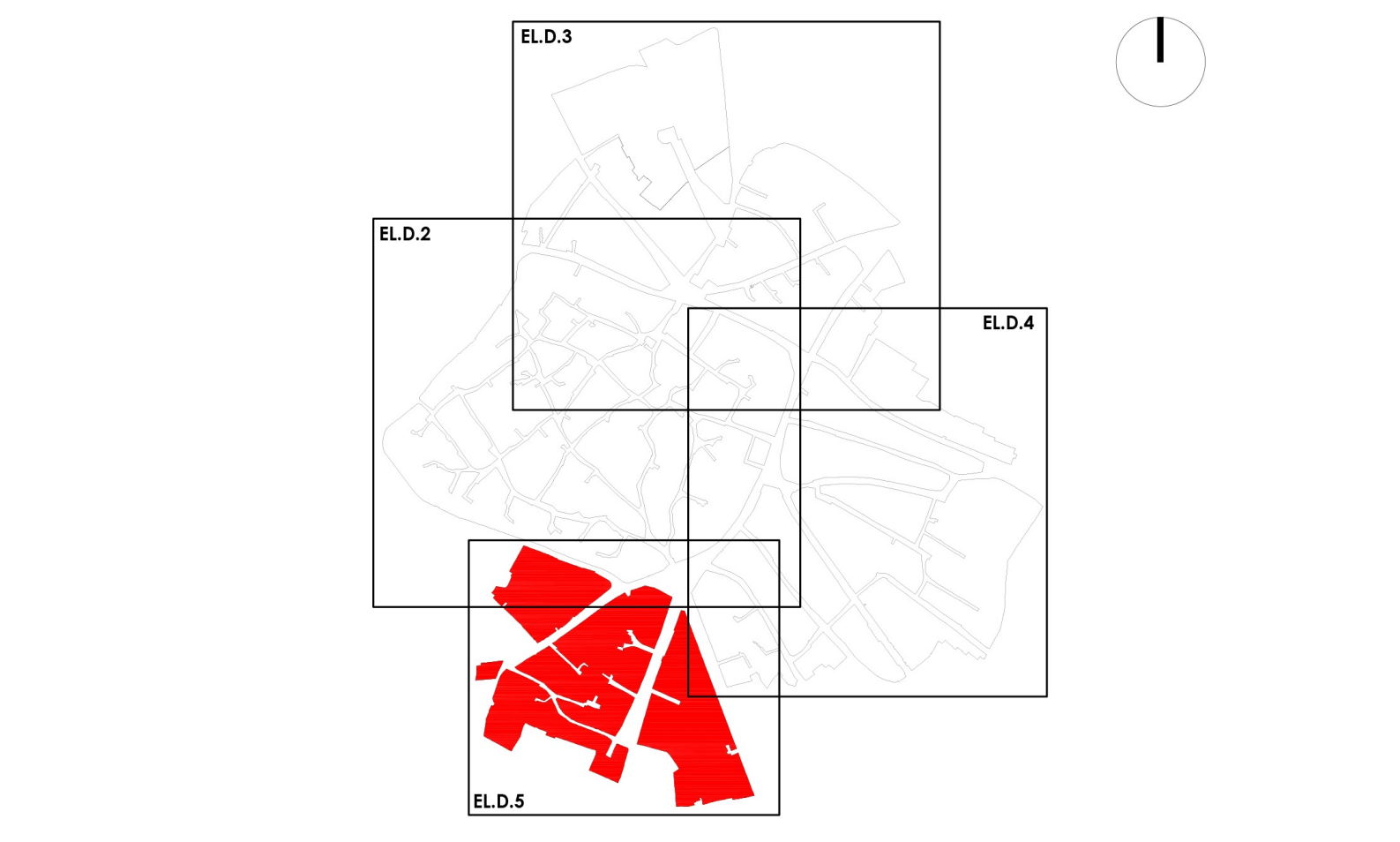




-  Corpi di Fabbrica storici (classi 1, 2a e 2b)
-  Progetto Guida - Nuovi volumi a seguito di DR o rimodulazione di Corpi di Fabbrica sostituiti tipologicamente incompatibili (classi 4). Numero di piani e andamento falde
-  Corpi di Fabbrica sostituiti tipologicamente compatibili (classi 3)
-  Corpi di Fabbrica sostituiti tipologicamente incompatibili (classi 4), per i quali è prevista la progressiva eliminazione



-  PERIMETRO CENTRO MATRICE
Per ragioni di leggibilità è una linea parallela esterna (1 mt.) al perimetro effettivo
-  LIMITE CENTRO STORICO

COMUNE DI SANLURI
PROVINCIA SUD SARDEGNA

RESPONSABILE DEL PROCEDIMENTO
D. G. M. S. A. N. D. O. A. P. R. I. S.

PIANO PARTICOLAREGGIATO
CENTRO DI ANTICA E PRIMA FORMAZIONE

PROGETTO DEFINITIVO
APRILE 2021

GRUPPO DI PROGETTAZIONE

 ANDREA CASCIU INGEGNERE
MICHELE CASCIU ARCHITETTO

LUCA BOGGIO INGEGNERE
ELISA PAU INGEGNERE

ASSISTENTI DI PROGETTO
DOT. GAVINO GIUSEPPE SANNA

ELD.10.4
ZONA B - PLANIVOLUMETRICI
NEGLI INTERVENTI DI
NUOVA EDIFICAZIONE