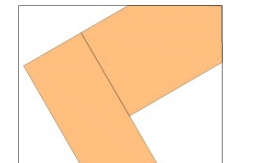



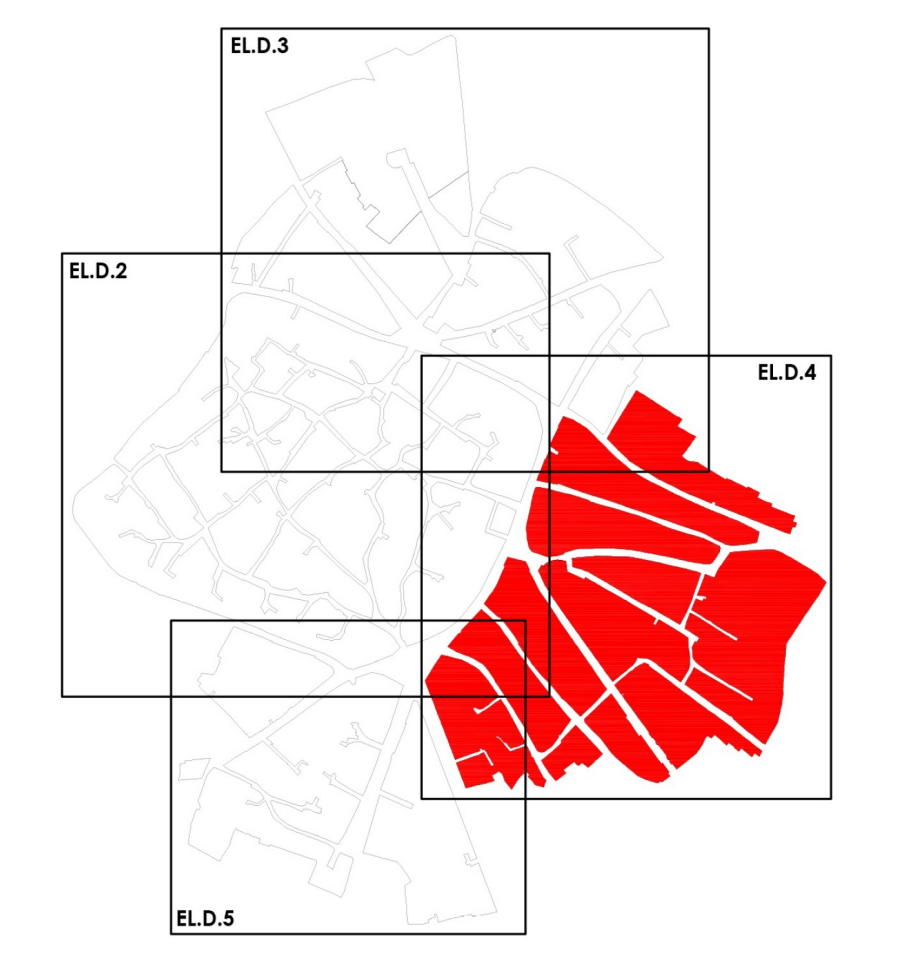




-  Corpi di Fabbrica storici (classi 1, 2a e 2b)
-  Progetto Guida - Nuovi volumi a seguito di DR o rimodulazione di Corpi di Fabbrica sostituiti tipologicamente incompatibili (classe 4). Numero di piani e andamento falde
-  Corpi di Fabbrica sostituiti tipologicamente compatibili (classe 3)
-  Corpi di Fabbrica sostituiti tipologicamente incompatibili (classe 4), per i quali è prevista la progressiva eliminazione



-  PERIMETRO CENTRO MATRICE
Per ragioni di leggibilità è una linea parallela esterna (1 mt.) al perimetro effettivo
-  LIMITE CENTRO STORICO

COMUNE DI SANLURI
PROVINCIA SUD SARDEGNA

RESPONSABILE DEL PROCEDIMENTO
DE G. M. S. A. N. D. O. A. P. R. I. S.

PIANO PARTICOLAREGGIATO
CENTRO DI ANTICA E PRIMA FORMAZIONE

PROGETTO DEFINITIVO
APRILE 2021

GRUPPO DI PROGETTAZIONE



LUCA BOGGIO INGEGNERE

ELISA PAU INGEGNERE

ASSISTENTI DI PROGETTO
DOT. GAVINO GIUSEPPE SANNA

ELD.10.3
ZONA B - PLANIVOLUMETRICI
NEGLI INTERVENTI DI
NUOVA EDIFICAZIONE