



# COMUNE DI SANLURI

## PROVINCIA DEL SUD SARDEGNA

### VERBALE DI ADUNANZA DEL CONSIGLIO COMUNALE

N. 11

Data 22.02.2017

**OGGETTO: APPROVAZIONE BILANCIO DI PREVISIONE 2017/2019**

L'anno duemiladiciassette il giorno 22 del mese di febbraio Sala Consiliare del Comune ubicata nei locali dell'Ex Casa Concu convocato con apposito avviso il Consiglio Comunale in prima convocazione si è riunito nelle persone dei signori:

	Presente	Assente
URPI ALBERTO	<input checked="" type="checkbox"/>	<input type="checkbox"/>
PILLONI ANTONELLA	<input checked="" type="checkbox"/>	<input type="checkbox"/>
PODDA MASSIMILIANO	<input checked="" type="checkbox"/>	<input type="checkbox"/>
USAI PAOLO	<input checked="" type="checkbox"/>	<input type="checkbox"/>
STERI DONATELLA	<input checked="" type="checkbox"/>	<input type="checkbox"/>
MURRU CARLO	<input checked="" type="checkbox"/>	<input type="checkbox"/>
LAI ALESSANDRO	<input checked="" type="checkbox"/>	<input type="checkbox"/>
ETZI MONICA	<input type="checkbox"/>	<input checked="" type="checkbox"/>
CONTIS DAVIDE	<input checked="" type="checkbox"/>	<input type="checkbox"/>
CELLINO ALBERTO	<input checked="" type="checkbox"/>	<input type="checkbox"/>
NURRA FRANCO	<input checked="" type="checkbox"/>	<input type="checkbox"/>
CASTA ROBERTA	<input checked="" type="checkbox"/>	<input type="checkbox"/>
TATTI GIUSEPPE	<input checked="" type="checkbox"/>	<input type="checkbox"/>
MACCIONI ROBERTA	<input checked="" type="checkbox"/>	<input type="checkbox"/>
CONGIU FRANCO	<input checked="" type="checkbox"/>	<input type="checkbox"/>
PADERI MASSIMILIANO	<input checked="" type="checkbox"/>	<input type="checkbox"/>
PILLONI LUIGI	<input checked="" type="checkbox"/>	<input type="checkbox"/>
Presenti n. 16    Assenti n. 1		

Con l'assistenza del SEGRETARIO COMUNALE Giorgio Sogos.

Il Presidente, Davide Contis assume la presidenza e constatato il numero legale degli intervenuti dichiara aperta la riunione;

## IL CONSIGLIO COMUNALE

Premesso che il decreto legislativo 18 agosto 2000, n. 267:

- all'articolo 151, comma 1, prevede che gli enti locali *“deliberano il bilancio di previsione finanziario entro il 31 dicembre, riferiti ad un orizzonte temporale almeno triennale. Le previsioni del bilancio sono elaborate sulla base delle linee strategiche contenute nel documento unico di programmazione, osservando i principi contabili generali ed applicati allegati al decreto legislativo 23 giugno 2011, n. 118, e successive modificazioni”*.
- all'articolo 162, comma 1, prevede che *“Gli enti locali deliberano annualmente Il bilancio di previsione finanziario riferito ad almeno un triennio, comprendente le previsioni di competenza e di cassa del primo esercizio del periodo considerato e le previsioni di competenza degli esercizi successivi, osservando i principi contabili generali e applicati allegati al decreto legislativo 23 giugno 2011, n. 118, e successive modificazioni”*;

Richiamato l'art. 5, c. 11, D.L. 30 dicembre 2016, n. 244 (Decreto Milleproroghe) (pubblicato sulla Gazzetta Ufficiale n. 304 in data 30/12/2016), con il quale è stato prorogato al 31 marzo 2017 il termine per l'approvazione del bilancio di previsione dell'esercizio 2017;

Visto il decreto legislativo 23 giugno 2011 n. 118, emanato in attuazione degli art. 1 e 2 della legge 5 maggio 2009 n. 42 e recante *“Disposizioni in materia di armonizzazione dei sistemi contabili e degli schemi di bilancio delle regioni, degli enti locali e dei loro organismi”*, come modificato ed integrato dal decreto legislativo 10 agosto 2014, n. 126;

Visto inoltre l'articolo 10 del d.Lgs. n. 118/2011, in base al quale *“Il bilancio di previsione finanziario è almeno triennale, ha carattere autorizzatorio ed è aggiornato annualmente in occasione della sua approvazione. Le previsioni di entrata e di spesa sono elaborate distintamente per ciascun esercizio, in coerenza con i documenti di programmazione dell'ente, restando esclusa ogni quantificazione basata sul criterio della spesa storica incrementale”*;

Atteso che la Giunta Comunale, sulla base degli indirizzi di programmazione contenuti nel DUP, con propria deliberazione n.10 in data 12/01/2017, esecutiva, ha approvato lo schema del bilancio di previsione finanziario 2017-2019 di cui all'art. 11 del d.Lgs. n. 118/2011, completo di tutti gli allegati previsti dalla normativa vigente;

Rilevato che, ai sensi dell'art. 11, comma 3, del d.Lgs. n. 118/2011 al bilancio di previsione risultano allegati i seguenti documenti:

- a) il prospetto esplicativo del presunto risultato di amministrazione;
- b) il prospetto concernente la composizione, per missioni e programmi, del fondo pluriennale vincolato per ciascuno degli esercizi considerati nel bilancio di previsione;
- c) il prospetto concernente la composizione del fondo crediti di dubbia esigibilità per ciascuno degli esercizi considerati nel bilancio di previsione;
- d) il prospetto dimostrativo del rispetto dei vincoli di indebitamento;
- e) il prospetto delle spese previste per l'utilizzo di contributi e trasferimenti da parte di organismi comunitari e internazionali, per ciascuno degli anni considerati nel bilancio di previsione;
- f) il prospetto delle spese previste per lo svolgimento delle funzioni delegate dalle regioni per ciascuno degli anni considerati nel bilancio di previsione;
- g) la nota integrativa al bilancio;
- h) la relazione del collegio dei revisori dei conti;
- g) il pianodegli indicatori di bilancio

Rilevato altresì che, ai sensi dell'art. 172 del d.Lgs. n. 267/2000 e della normativa vigente in materia, al bilancio di previsione risultano inoltre allegati i seguenti documenti:

- l'elenco degli indirizzi internet di pubblicazione del rendiconto della gestione del penultimo esercizio antecedente quello cui si riferisce il bilancio (2015), del rendiconto dell'Unione di comuni relativo all'esercizio 2015 e dei bilanci dei soggetti considerati nel gruppo amministrazione pubblica riferiti al medesimo esercizio, comunque allegati al presente atto;
- la proposta di deliberazione di Consiglio Comunale n. 10 in data 13/02/2017, relativa alla verifica della quantità e qualità delle aree e fabbricati da destinare alla residenza, alle attività produttive e terziarie da cedere in diritto di superficie o di proprietà, con il relativo prezzo di cessione;
- la proposta di deliberazione del Consiglio Comunale n. in data , di approvazione del programma per l'affidamento degli incarichi di collaborazione, ai sensi dell'articolo 3, comma 55, della legge n. 244/2007, come modificato dall'articolo 46, comma 2, del decreto legge n. 112/2008;

- la proposta di deliberazione di Consiglio Comunale n. 3 in data 04/01/2017, relativa all'approvazione delle aliquote e delle detrazioni dell'imposta municipale propria di cui all'articolo 13 del decreto legge n.201/2011 (conv. in L. n. 214/2011), per l'esercizio di competenza;
- la proposta di deliberazione del Consiglio Comunale n. 118 in data 21/12/2017, relativa all'approvazione del piano finanziario e della TARI, la tassa sui rifiuti di cui all'articolo 1, comma 683 della legge 27 dicembre 2013, n. 147;
- la deliberazione del Consiglio Comunale n.2 in data 04/01/2017, relativa all'approvazione della TASI, il tributo sui servizi indivisibili di cui all'articolo 1, comma 683 della legge 27 dicembre 2013, n. 147;
- la deliberazione di Consiglio Comunale n. 1 in data 04/01/2017, con cui sono state determinate le aliquote dell'addizionale comunale IRPEF, di cui al d.Lgs. n. 360/1998, per l'esercizio di competenza;
- la deliberazione della Giunta Comunale n.4 in data 12/01/2017, relativa all'approvazione delle tariffe dell'imposta comunale sulla pubblicità e del diritto sulle pubbliche affissioni, di cui al Capo I del D.Lgs. n. 507/1993, per l'esercizio di competenza;
- la deliberazione della Giunta Comunale n. 6 in data 12/01/2017, relativa all'approvazione delle tariffe della tassa occupazione spazi ed aree pubbliche, di cui al Capo II del D.Lgs. n. 507/1993, per l'esercizio di competenza;
- la deliberazione della Giunta Comunale n. 5 e n. 7 in data 12/01/2017, relativa all'approvazione delle tariffe per la fruizione dei servizi pubblici a domanda individuale per l'esercizio di competenza, nonché alla determinazione dei relativi tassi di copertura dei costi di gestione;
- la deliberazione della Giunta Comunale n. 9 in data 12/01/2017, di destinazione dei proventi per le violazioni al Codice della Strada, ai sensi degli articoli 142 e 208 del d.Lgs. n. 285/1992;
- la tabella dei parametri di riscontro della situazione di deficitarietà strutturale prevista dalle vigenti disposizioni allegata al rendiconto dell'esercizio 2015;
- il prospetto di verifica della coerenza del bilancio di previsione con gli obiettivi di finanza pubblica (pareggio di bilancio) ai sensi dell'art. 172, comma 1, lett. e), del d.Lgs. n. 267/2000;
- il piano degli indicatori di bilancio.

Verificato che copia degli schemi dei suddetti documenti sono stati messi a disposizione dei consiglieri comunali nel rispetto dei tempi e delle modalità previste dal regolamento comunale di contabilità vigente;

Vista la legge 11/12/2016 n.232 ed in particolare i commi dal 463 e seguenti che contengono le indicazioni relative alle nuove regole di finanza pubblica cui devono attenersi gli enti territoriali dal 2017:

- conseguire un saldo non negativo tra entrate e spese finali come definite dal revisionato art. 9 della legge 243/2012
- inclusione del fondo pluriennale vincolato di entrata e di spesa nel computo del saldo finale di competenza per il periodo 2017/2019 al netto della quota rinveniente da debito;
- un regime sanzionatorio e premiante in caso di saldo negativo, positivo o eccessivamente positivo;
- obbligo di allegare al bilancio di previsione e alle sue variazioni, un prospetto di compatibilità del rispetto del pareggio di bilancio;

Visto l'allegato prospetto dal quale si evince la conformità dello schema del bilancio di previsione 2017/2019 ai fini del concorso degli enti al contenimento dei saldi di finanza pubblica come disposto dalla legge 11/12/2016 n.232;

Visto inoltre l'articolo 1, comma 737, della legge n. 208/2015, il quale per il 2016 e 2017 consente ai comuni di applicare il 100% dei proventi derivanti dall'attività edilizia e relative sanzioni per il finanziamento delle spese correnti di:

- manutenzione del verde pubblico;
- manutenzione delle strade;
- manutenzione del patrimonio;
- progettazione delle opere pubbliche;

Considerato che il bilancio di previsione 2017-2019 non si avvale di questa facoltà;

Richiamate le diverse disposizioni che pongono limiti a specifiche voci di spesa alle amministrazioni pubbliche inserite nel conto economico consolidato contenute:

a) all'articolo 6 del d.L. n. 78/2010 (conv. in L. n. 122/2010), relative a:

- spese per relazioni pubbliche, convegni, mostre, pubblicità e rappresentanza (comma 8);
- divieto di sponsorizzazioni (comma 9);
- spese per missioni, anche all'estero (comma 12);

- divieto per i pubblici dipendenti di utilizzare il mezzo proprio (comma 12);
  - spese per attività esclusiva di formazione (comma 13);
- b) all'articolo 5, comma 2, del d.L. n. 95/2012 (conv. in L. n. 135/2012), come sostituito dall'articolo 15, comma 1, del d.L. n. 66/2014, e all'articolo 1, commi 1-4, del d.L. n. 101/2013 (conv. in L. n. 125/2013) relative alla manutenzione, noleggio ed esercizio di autovetture e all'acquisto di buoni taxi;
- c) all'articolo 1, commi 5-9, del d.L. n. 101/2013 (conv. in L. n. 125/2013), e all'articolo 14, comma 1, del d.L. n. 66/2014, relativo alle spese per studi e incarichi di consulenza;
- d) all'articolo 1, comma 141, della legge n. 228/2012, relativa all'acquisto di beni mobili;
- e) all'articolo 1, comma 143, della legge n. 228/2012, relativa al divieto di acquisto di autovetture;
- f) all'articolo 14, comma 2, del d.L. n. 66/2014 (conv. in legge n. 89/2014), relativo alla spesa per contratti di collaborazione coordinata e continuativa;

Considerato che:

- tra le pubbliche amministrazioni inserite nel conto economico consolidato di cui all'articolo 1, comma 3, della legge n. 196/2009, sono compresi anche gli enti locali, che pertanto rientrano nell'ambito soggettivo di applicazione dei tagli alle spese;

Atteso che la Corte costituzionale, in riferimento alle disposizioni in oggetto, ha stabilito che:

- i vincoli contenuti nell'articolo 6, commi 3, 7, 8, 9, 12, 13 e 14 *“possono considerarsi rispettosi dell'autonomia delle Regioni e degli enti locali quando stabiliscono un «limite complessivo, che lascia agli enti stessi ampia libertà di allocazione delle risorse fra i diversi ambiti e obiettivi di spesa»”* (sentenze n. 181/2011 e n. 139/2012);

Richiamati:

- l'articolo 3, comma 56, della legge n. 244/2007, il quale impone agli enti locali di fissare nel bilancio di previsione il limite di spesa per l'affidamento degli incarichi di collaborazione;
- l'articolo 14, comma 1, del decreto legge n. 66/2014 (conv. in legge n. 89/2014), il quale prevede che le pubbliche amministrazioni non possono conferire incarichi di consulenza, studio e ricerca il cui importo superi il 4,2% della spesa di personale (come risultante dal conto annuale del personale 2012), ovvero l'1,4% se la spesa sia superiore a 5 milioni di euro;
- l'articolo 14, comma 2, del decreto legge n. 66/2014 (conv. in legge n. 89/2014), il quale prevede che le pubbliche amministrazioni non possono conferire incarichi di collaborazione coordinata e continuativa il cui importo superi il 4,5% della spesa di personale (come risultante dal conto annuale del personale 2012), ovvero l'1,1% se la spesa sia superiore a 5 milioni di euro;

Richiamato infine l'art. 5, c. 11, D.L. 30 dicembre 2016, n. 244 (Decreto Milleproroghe) (pubblicato sulla Gazzetta Ufficiale n. 304 in data 30/12/2016), con il quale è stato prorogato al 31 marzo 2017 il termine per l'approvazione del bilancio di previsione dell'esercizio 2017;

Ritenuto di provvedere in merito;

Constatato che, in relazione allo schema di bilancio predisposto dalla Giunta:

- non sono pervenuti emendamenti;
- sono pervenuti n. .... emendamenti, esaminati, discussi e vagliati secondo le procedure regolamentari, così come risulta dall'allegato .....

**Acquisito agli atti il parere .....**

- del responsabile del servizio finanziario, in ordine alla verifica della veridicità delle previsioni di entrata e di compatibilità delle previsioni di spesa, ai sensi dell'art. 153, comma 4, del d.Lgs. n. 267/2000;
- dell'organo di revisione, ai sensi dell'art. 239, comma 1, lettera b), del d.Lgs. n. 267/2000;

Visto lo Statuto Comunale;

Visto il vigente Regolamento comunale di contabilità;

### **PROPONE**

1. di approvare, ai sensi dell'art. 174, comma 3, del d.Lgs. n. 267/2000 e degli articolo 10 e 11 del d.Lgs. n. 118/2011, il bilancio di previsione finanziario 2017-2019, redatto secondo lo schema all. 9 al d.Lgs. n. 118/1011, così come risulta dall'allegato A) alla presente deliberazione quale parte integrante e sostanziale e di cui si riportano gli equilibri finali;

**2. di approvare/non approvare l'emendamento al bilancio di cui al protocollo**

3. di dare atto che il bilancio di previsione 2017-2019 garantisce il pareggio generale e rispetta gli equilibri finanziari di cui all'articolo 162, comma 6, del d.Lgs. n. 267/2000;
4. di proporre al Consiglio comunale la ripartizione delle tipologie in categorie e dei programmi in macroaggregati come da allegato
3. di inviare la presente deliberazione, esecutiva ai sensi di legge, al tesoriere comunale, ai sensi dell'art. 216, comma 1 del d.Lgs. n. 267/2000;
4. di pubblicare sul sito internet i dati relativi al bilancio di previsione in forma sintetica, aggregata e semplificata, ai sensi del DPCM 22 settembre 2014.

**COMUNE DI SANLURI**  
**PROVINCIA DI SUD SARDEGNA**

**DELIBERAZIONE DEL CONSIGLIO COMUNALE**

Numero Delibera **11**

Del **22/02/2017**

Ufficio

---

OGGETTO

**APPROVAZIONE BILANCIO DI PREVISIONE 2017/2019**

---

*PARERI DI CUI ALL' ART. 49 E ART. 147 BIS D.Lgs. n. 267 del 18/08/2000*

<p>IL RESPONSABILE DEL SERVIZIO INTERESSATO</p>	<p>Per quanto concerne la REGOLARITA' TECNICA esprime parere : <b>FAVOREVOLE</b></p> <p style="text-align:right">IL Responsabile Frau Anna Maria</p>
<p>IL RESPONSABILE DEL SERVIZIO FINANZIARIO</p>	<p>Per quanto concerne la REGOLARITA' CONTABILE esprime parere : <b>FAVOREVOLE</b></p> <p style="text-align:right">IL RESPONSABILE SERVIZI FINANZIARI Frau Anna Maria</p>

## COMUNE DI SANLURI Provincia del Medio Campidano

**BILANCIO DI PREVISIONE**

## ENTRATE

TITOLO TIPOLOGIA	DENOMINAZIONE	RESIDUI PRESUNTI AL TERMINE DEL 2016		PREVISIONI DEFINITIVE DEL 2016			
					PREVISIONI ANNO 2017	PREVISIONI ANNO 2018	PREVISIONI ANNO 2019
	<b>Fondo pluriennale vincolato per spese correnti (1)</b>		previsione di competenza	696.709,60	203.026,67	0,00	0,00
	<b>Fondo pluriennale vincolato per spese in conto capitale (1)</b>		previsione di competenza	1.160.968,93	360.297,04	855.000,00	50.000,00
	<b>Utilizzo avanzo di Amministrazione</b>		previsione di competenza	674.562,08	1.458.186,54	0,00	0,00
	- di cui avanzo utilizzato anticipatamente (2)		previsione di competenza	666.806,55	230.000,00	0,00	0,00
	<b>Fondo di Cassa all'1/1/esercizio di riferimento</b>		previsione di cassa	0,00	3.492.498,42		

## COMUNE DI SANLURI Provincia del Medio Campidano

**BILANCIO DI PREVISIONE**

## ENTRATE

TITOLO TIPOLOGIA	DENOMINAZIONE	RESIDUI PRESUNTI AL TERMINE DEL 2016		PREVISIONI DEFINITIVE DEL 2016			
					PREVISIONI ANNO 2017	PREVISIONI ANNO 2018	PREVISIONI ANNO 2019
<b>TITOLO 1</b>	<b>ENTRATE CORRENTI DI NATURA TRIBUTARIA, CONTRIBUTIVA E PEREQUATIVA</b>						
<b>10101</b>	<b>Tipologia 101: Imposte tasse e proventi assimilati</b>	3.545.610,72	<b>previsione di competenza</b>	2.807.741,88	2.898.574,95	2.598.574,95	2.598.574,95
			<b>previsione di cassa</b>	0,00	3.001.514,93		
<b>10104</b>	<b>Tipologia 104: Compartecipazioni di tributi</b>	0,00	<b>previsione di competenza</b>	1.100,84	1.100,84	1.100,84	1.100,84
			<b>previsione di cassa</b>	0,00	1.100,84		
<b>10301</b>	<b>Tipologia 301: Fondi perequativi da Amministrazioni Centrali</b>	48.303,48	<b>previsione di competenza</b>	472.923,30	342.460,48	342.460,48	342.460,48
			<b>previsione di cassa</b>	0,00	390.763,96		
<b>10000</b>	<b>Totale TITOLO 1</b>	<b>ENTRATE CORRENTI DI NATURA TRIBUTARIA, CONTRIBUTIVA E PEREQUATIVA</b>					
		3.593.914,20	<b>previsione di competenza</b>	3.281.766,02	3.242.136,27	2.942.136,27	2.942.136,27
			<b>previsione di cassa</b>	0,00	3.393.379,73		



## COMUNE DI SANLURI Provincia del Medio Campidano

## BILANCIO DI PREVISIONE

## ENTRATE

TITOLO TIPOLOGIA	DENOMINAZIONE	RESIDUI PRESUNTI AL TERMINE DEL 2016		PREVISIONI DEFINITIVE DEL 2016			
					PREVISIONI ANNO 2017	PREVISIONI ANNO 2018	PREVISIONI ANNO 2019
<b>TITOLO 2</b>	<b>TRASFERIMENTI CORRENTI</b>						
<b>20101</b>	<b>Tipologia 101: Trasferimenti correnti da Amministrazioni pubbliche</b>	962.741,80	<b>previsione di competenza</b>	5.023.247,20	5.163.435,50	5.123.288,59	5.142.456,70
			<b>previsione di cassa</b>	0,00	5.622.773,58		
<b>20103</b>	<b>Tipologia 103: Trasferimenti correnti da Imprese</b>	169.499,41	<b>previsione di competenza</b>	26.545,38	19.957,38	19.957,38	19.957,38
			<b>previsione di cassa</b>	0,00	189.456,79		
<b>20104</b>	<b>Tipologia 104: Trasferimenti correnti da Istituzioni Sociali Private</b>	0,00	<b>previsione di competenza</b>	1.500,00	93.590,00	0,00	0,00
			<b>previsione di cassa</b>	0,00	93.590,00		
<b>20000</b>	<b>Totale TITOLO 2</b>	<b>1.132.241,21</b>	<b>previsione di competenza</b>	<b>5.051.292,58</b>	<b>5.276.982,88</b>	<b>5.143.245,97</b>	<b>5.162.414,08</b>
			<b>previsione di cassa</b>	<b>0,00</b>	<b>5.905.820,37</b>		

## COMUNE DI SANLURI Provincia del Medio Campidano

**BILANCIO DI PREVISIONE**

## ENTRATE

TITOLO TIPOLOGIA	DENOMINAZIONE	RESIDUI PRESUNTI AL TERMINE DEL 2016		PREVISIONI DEFINITIVE DEL 2016			
					PREVISIONI ANNO 2017	PREVISIONI ANNO 2018	PREVISIONI ANNO 2019
<b>TITOLO 3</b>	<b>ENTRATE EXTRATRIBUTARIE</b>						
<b>30100</b>	<b>Tipologia 100: Vendita di beni e servizi e proventi derivanti dalla gestione dei beni</b>	689.342,09	<b>previsione di competenza</b>	540.406,71	475.534,83	489.193,31	502.231,79
			<b>previsione di cassa</b>	0,00	1.038.159,05		
<b>30200</b>	<b>Tipologia 200: Proventi derivanti dall'attività di controllo e repressione delle irregolarità e degli illeciti</b>	606.146,50	<b>previsione di competenza</b>	77.487,06	115.000,00	25.000,00	25.000,00
			<b>previsione di cassa</b>	0,00	275.000,00		
<b>30300</b>	<b>Tipologia 300: Interessi attivi</b>	61.435,05	<b>previsione di competenza</b>	12.940,38	2.000,00	2.000,00	2.000,00
			<b>previsione di cassa</b>	0,00	30.023,93		
<b>30500</b>	<b>Tipologia 500: Rimborsi e altre entrate correnti</b>	256.312,96	<b>previsione di competenza</b>	506.362,41	496.963,56	486.036,29	486.036,29
			<b>previsione di cassa</b>	0,00	605.887,75		
<b>30000</b>	<b>Totale TITOLO 3 ENTRATE EXTRATRIBUTARIE</b>	1.613.236,60	<b>previsione di competenza</b>	1.137.196,56	1.089.498,39	1.002.229,60	1.015.268,08
			<b>previsione di cassa</b>	0,00	1.949.070,73		

## COMUNE DI SANLURI Provincia del Medio Campidano

**BILANCIO DI PREVISIONE**

## ENTRATE

TITOLO TIPOLOGIA	DENOMINAZIONE	RESIDUI PRESUNTI AL TERMINE DEL 2016		PREVISIONI DEFINITIVE DEL 2016			
					PREVISIONI ANNO 2017	PREVISIONI ANNO 2018	PREVISIONI ANNO 2019
<b>TITOLO 4</b>	<b>ENTRATE IN CONTO CAPITALE</b>						
<b>40200</b>	<b>Tipologia 200: Contributi agli investimenti</b>	2.606.174,46	<b>previsione di competenza</b>	5.157.209,55	2.441.172,67	3.837.000,85	9.864.792,10
			<b>previsione di cassa</b>	0,00	3.191.254,28		
<b>40400</b>	<b>Tipologia 400: Entrate da alienazione di beni materiali e immateriali</b>	800,00	<b>previsione di competenza</b>	437.798,00	30.000,00	0,00	0,00
			<b>previsione di cassa</b>	0,00	30.800,00		
<b>40500</b>	<b>Tipologia 500: Altre entrate in conto capitale</b>	255.215,93	<b>previsione di competenza</b>	164.000,00	140.713,22	140.713,22	140.713,22
			<b>previsione di cassa</b>	0,00	370.361,79		
<b>40000</b>	<b>Totale TITOLO 4 ENTRATE IN CONTO CAPITALE</b>	2.862.190,39	<b>previsione di competenza</b>	5.759.007,55	2.611.885,89	3.977.714,07	10.005.505,32
			<b>previsione di cassa</b>	0,00	3.592.416,07		

## COMUNE DI SANLURI Provincia del Medio Campidano

**BILANCIO DI PREVISIONE**

## ENTRATE

TITOLO TIPOLOGIA	DENOMINAZIONE	RESIDUI PRESUNTI AL TERMINE DEL 2016		PREVISIONI DEFINITIVE DEL 2016			
					PREVISIONI ANNO 2017	PREVISIONI ANNO 2018	PREVISIONI ANNO 2019
<b>TITOLO 6</b>	<b>ACCENSIONE PRESTITI</b>						
<b>60300</b>	<b>Tipologia 300: Accensione Mutui e altri finanziamenti a medio lungo termine</b>	907.542,20	<b>previsione di competenza</b>	60.000,00	0,00	0,00	0,00
			<b>previsione di cassa</b>	0,00	160.000,00		
<b>60000</b>	<b>Totale TITOLO 6</b>	907.542,20	<b>previsione di competenza</b>	60.000,00	0,00	0,00	0,00
			<b>previsione di cassa</b>	0,00	160.000,00		

## COMUNE DI SANLURI Provincia del Medio Campidano

**BILANCIO DI PREVISIONE**

## ENTRATE

TITOLO TIPOLOGIA	DENOMINAZIONE	RESIDUI PRESUNTI AL TERMINE DEL 2016	PREVISIONI DEFINITIVE DEL 2016	PREVISIONI ANNO 2017	PREVISIONI ANNO 2018	PREVISIONI ANNO 2019
<b>TITOLO 9</b>	<b>ENTRATE PER CONTO TERZI E PARTITE DI GIRO</b>					
<b>90100</b>	<b>Tipologia 100: Entrate per partite di giro</b>	4.732,90	<b>previsione di competenza</b>	1.590.000,00	1.590.000,00	1.590.000,00
			<b>previsione di cassa</b>	0,00	1.594.732,90	
<b>90200</b>	<b>Tipologia 200: Entrate per conto terzi</b>	114.806,64	<b>previsione di competenza</b>	61.350,60	58.441,81	58.441,81
			<b>previsione di cassa</b>	0,00	109.080,09	
<b>90000</b>	<b>Totale TITOLO 9</b>	<b>ENTRATE PER CONTO TERZI E PARTITE DI GIRO</b>				
		119.539,54	<b>previsione di competenza</b>	1.651.350,60	1.648.441,81	1.648.441,81
			<b>previsione di cassa</b>	0,00	1.703.812,99	
	<b>TOTALE GENERALE DELLE ENTRATE</b>	10.228.664,14	<b>previsione di competenza</b>	19.472.853,92	15.890.455,49	15.568.767,72
			<b>previsione di cassa</b>	0,00	20.196.998,31	

(1) Se il bilancio di previsione è predisposto prima del 31 dicembre dell'esercizio precedente, indicare la stima degli impegni al 31 dicembre dell'anno in corso di gestione imputati agli esercizi successivi finanziati dal fondo pluriennale vincolato (sia assunti nell'esercizio in corso che negli esercizi precedenti) o, se tale stima non risulti possibile, l'importo delle previsioni definitive di spesa del fondo pluriennale vincolato del bilancio dell'esercizio in corso di gestione. Se il bilancio di previsione è approvato dopo il 31 dicembre, indicare l'importo degli impegni assunti negli anni precedenti con imputazione agli esercizi successivi determinato sulla base di dati di preconsuntivo. Nel primo esercizio di applicazione del titolo primo del Decreto legislativo n. 118/2011 si indica un importo pari a 0 e, a seguito del riaccertamento straordinario dei residui previsto dall'articolo 3, comma 7, l'importo del fondo pluriennale vincolato determinato in tale occasione.

(2) Indicare l'importo dell'utilizzo della parte vincolata del risultato di amministrazione determinato nell'Allegato a) Risultato presunto di amministrazione (All a) Ris amm Pres). A seguito dell'approvazione del rendiconto è possibile utilizzare la quota libera del risultato di amministrazione. In attuazione di quanto previsto dall'art. 187, comma 3, del TUEL e dell'art. 42, comma 8, del DLgs 118/2011, 8. le Quote del risultato di amministrazione presunto dell'esercizio precedente costituite da accantonamenti risultanti dall'ultimo consuntivo approvato o derivanti da fondi vincolati possono essere applicate al primo esercizio del bilancio di previsione per il finanziamento delle finalità cui sono destinate.

## COMUNE DI SANLURI Provincia del Medio Campidano

## BILANCIO DI PREVISIONE TRIENNIO 2017 - 2019

## SPESE

MISSIONE, PROGRAMMA, TITOLO	DENOMINAZIONE	RESIDUI PRESUNTI AL TERMINE DEL 2016		PREVISIONI DEFINITIVE DEL 2016	PREVISIONI ANNO				
					2017	2018	2019		
<b>DISAVANZO DI AMMINISTRAZIONE</b>				0,00	0,00	0,00	0,00		
<b>MISSIONE</b>	<b>1</b>	<b>Servizi istituzionali e generali e di gestione</b>							
<b>0101</b>	<b>Programma</b>	<b>01</b>	<b>Organi istituzionali</b>						
	Titolo 1		<b>SPESE CORRENTI</b>	53.731,99	previsione di competenza	211.320,04	204.312,49	202.311,13	202.311,13
					<i>di cui già impegnato *</i>		1.000,00	500,00	0,00
					<i>di cui fondo pluriennale vincolato</i>	367,38	0,00	0,00	0,00
					previsione di cassa	0,00	258.044,48		
	Titolo 2		<b>SPESE IN CONTO CAPITALE</b>	0,00	previsione di competenza	0,00	7.000,00	0,00	0,00
					<i>di cui già impegnato *</i>		0,00	0,00	0,00
					<i>di cui fondo pluriennale vincolato</i>	0,00	0,00	0,00	0,00
					previsione di cassa	0,00	7.000,00		
	<b>Totale Programma</b>	<b>01</b>	<b>Organi istituzionali</b>	<b>53.731,99</b>	<b>previsione di competenza</b>	<b>211.320,04</b>	<b>211.312,49</b>	<b>202.311,13</b>	<b>202.311,13</b>
					<i>di cui già impegnato *</i>		1.000,00	500,00	0,00
					<i>di cui fondo pluriennale</i>	367,38	0,00	0,00	0,00
					<b>previsione di cassa</b>	<b>0,00</b>	<b>265.044,48</b>		
<b>0102</b>	<b>Programma</b>	<b>02</b>	<b>Segreteria generale</b>						
	Titolo 1		<b>SPESE CORRENTI</b>	22.776,40	previsione di competenza	460.884,11	444.493,15	424.242,34	424.242,34
					<i>di cui già impegnato *</i>		3.247,56	3.247,56	0,00
					<i>di cui fondo pluriennale vincolato</i>	20.127,90	0,00	0,00	0,00
					previsione di cassa	0,00	466.608,73		
	<b>Totale Programma</b>	<b>02</b>	<b>Segreteria generale</b>	<b>22.776,40</b>	<b>previsione di competenza</b>	<b>460.884,11</b>	<b>444.493,15</b>	<b>424.242,34</b>	<b>424.242,34</b>
					<i>di cui già impegnato *</i>		3.247,56	3.247,56	0,00
					<i>di cui fondo pluriennale</i>	20.127,90	0,00	0,00	0,00
					<b>previsione di cassa</b>	<b>0,00</b>	<b>466.608,73</b>		
<b>0103</b>	<b>Programma</b>	<b>03</b>	<b>Gestione economica, finanziaria, programmazione e provveditorato</b>						

COMUNE DI SANLURI Provincia del Medio Campidano

BILANCIO DI PREVISIONE TRIENNIO 2017 - 2019

SPESE

MISSIONE, PROGRAMMA, TITOLO	DENOMINAZIONE	RESIDUI PRESUNTI AL TERMINE DEL 2016		PREVISIONI DEFINITIVE DEL 2016	PREVISIONI ANNO		
					2017	2018	2019
Titolo 1	<b>SPESE CORRENTI</b>	10.741,84	previsione di competenza	177.107,36	178.433,74	174.888,47	174.888,47
			<i>di cui già impegnato *</i>		10.839,27	7.411,07	0,00
			<i>di cui fondo pluriennale vincolato</i>	4.640,47	0,00	0,00	0,00
			previsione di cassa	0,00	189.175,58		
<b>Totale Programma</b>	<b>03 Gestione economica, finanziaria, programmazione e provveditorato</b>	<b>10.741,84</b>	<b>previsione di competenza</b>	<b>177.107,36</b>	<b>178.433,74</b>	<b>174.888,47</b>	<b>174.888,47</b>
			<i>di cui già impegnato *</i>		10.839,27	7.411,07	0,00
			<i>di cui fondo pluriennale</i>	4.640,47	0,00	0,00	0,00
			<b>previsione di cassa</b>	<b>0,00</b>	<b>189.175,58</b>		
<b>0104 Programma</b>	<b>04 Gestione delle entrate tributarie e servizi fiscali</b>						
Titolo 1	<b>SPESE CORRENTI</b>	236.831,26	previsione di competenza	303.568,02	301.649,27	291.645,66	291.645,66
			<i>di cui già impegnato *</i>		0,00	0,00	0,00
			<i>di cui fondo pluriennale vincolato</i>	787,87	0,00	0,00	0,00
			previsione di cassa	0,00	538.507,42		
Titolo 2	<b>SPESE IN CONTO CAPITALE</b>	0,00	previsione di competenza	28.000,00	25.000,00	13.000,00	13.000,00
			<i>di cui già impegnato *</i>		0,00	0,00	0,00
			<i>di cui fondo pluriennale vincolato</i>	0,00	0,00	0,00	0,00
			previsione di cassa	0,00	25.000,00		
<b>Totale Programma</b>	<b>04 Gestione delle entrate tributarie e servizi fiscali</b>	<b>236.831,26</b>	<b>previsione di competenza</b>	<b>331.568,02</b>	<b>326.649,27</b>	<b>304.645,66</b>	<b>304.645,66</b>
			<i>di cui già impegnato *</i>		0,00	0,00	0,00
			<i>di cui fondo pluriennale</i>	787,87	0,00	0,00	0,00
			<b>previsione di cassa</b>	<b>0,00</b>	<b>563.507,42</b>		
<b>0105 Programma</b>	<b>05 Gestione dei beni demaniali e patrimoniali</b>						
Titolo 1	<b>SPESE CORRENTI</b>	0,00	previsione di competenza	0,00	0,00	0,00	0,00
			<i>di cui già impegnato *</i>		0,00	0,00	0,00
			<i>di cui fondo pluriennale vincolato</i>	0,00	0,00	0,00	0,00
			previsione di cassa	0,00	0,00		

## COMUNE DI SANLURI Provincia del Medio Campidano

## BILANCIO DI PREVISIONE TRIENNIO 2017 - 2019

## SPESE

MISSIONE, PROGRAMMA, TITOLO	DENOMINAZIONE	RESIDUI PRESUNTI AL TERMINE DEL 2016		PREVISIONI DEFINITIVE DEL 2016	PREVISIONI ANNO		
					2017	2018	2019
<b>Totale Programma</b>	<b>05</b>	<b>Gestione dei beni demaniali e patrimoniali</b>	<b>0,00</b>	<b>previsione di competenza</b>	0,00	0,00	0,00
				<b>di cui già impegnato *</b>		0,00	0,00
				<b>di cui fondo pluriennale</b>	0,00	0,00	0,00
				<b>previsione di cassa</b>	0,00	0,00	
<b>0106</b>	<b>Programma</b>	<b>06</b>	<b>Ufficio tecnico</b>				
	Titolo 1		<b>SPESE CORRENTI</b>	39.696,36	previsione di competenza	448.062,25	449.536,83
					<b>di cui già impegnato *</b>	44.441,28	10.475,88
					<b>di cui fondo pluriennale vincolato</b>	0,00	0,00
					<b>previsione di cassa</b>	487.758,61	
	Titolo 2		<b>SPESE IN CONTO CAPITALE</b>	40.349,17	previsione di competenza	1.111.000,43	1.942.000,85
					<b>di cui già impegnato *</b>	0,00	0,00
					<b>di cui fondo pluriennale vincolato</b>	0,00	0,00
					<b>previsione di cassa</b>	971.349,60	
<b>Totale Programma</b>	<b>06</b>	<b>Ufficio tecnico</b>	<b>80.045,53</b>	<b>previsione di competenza</b>	1.559.062,68	2.391.537,68	733.098,51
				<b>di cui già impegnato *</b>		44.441,28	10.475,88
				<b>di cui fondo pluriennale</b>	7.306,62	180.000,00	0,00
				<b>previsione di cassa</b>	0,00	1.459.108,21	
<b>0107</b>	<b>Programma</b>	<b>07</b>	<b>Elezioni e consultazioni popolari - Anagrafe e stato civile</b>				
	Titolo 1		<b>SPESE CORRENTI</b>	45.435,62	previsione di competenza	301.097,31	301.380,05
					<b>di cui già impegnato *</b>	7.009,43	2.297,79
					<b>di cui fondo pluriennale vincolato</b>	0,00	0,00
					<b>previsione di cassa</b>	346.532,93	
<b>Totale Programma</b>	<b>07</b>	<b>Elezioni e consultazioni popolari - Anagrafe e stato civile</b>	<b>45.435,62</b>	<b>previsione di competenza</b>	301.097,31	301.380,05	301.380,05
				<b>di cui già impegnato *</b>		7.009,43	2.297,79
				<b>di cui fondo pluriennale</b>	3.696,62	0,00	0,00
				<b>previsione di cassa</b>	0,00	346.532,93	
<b>0108</b>	<b>Programma</b>	<b>08</b>	<b>Statistica e sistemi informativi</b>				



COMUNE DI SANLURI Provincia del Medio Campidano

BILANCIO DI PREVISIONE TRIENNIO 2017 - 2019

SPESE

MISSIONE, PROGRAMMA, TITOLO	DENOMINAZIONE	RESIDUI PRESUNTI AL TERMINE DEL 2016		PREVISIONI DEFINITIVE DEL 2016	PREVISIONI ANNO		
					2017	2018	2019
Titolo 1	<b>SPESE CORRENTI</b>	13.142,56	previsione di competenza	62.204,21	56.820,16	49.721,55	49.653,25
			<i>di cui già impegnato *</i>		305,00	0,00	0,00
			<i>di cui fondo pluriennale vincolato</i>	393,94	0,00	0,00	0,00
			previsione di cassa	0,00	69.962,72		
Titolo 2	<b>SPESE IN CONTO CAPITALE</b>	109.305,15	previsione di competenza	66.159,99	4.416,50	0,00	0,00
			<i>di cui già impegnato *</i>		0,00	0,00	0,00
			<i>di cui fondo pluriennale vincolato</i>	1.416,50	0,00	0,00	0,00
			previsione di cassa	0,00	113.721,65		
<b>Totale Programma</b>	<b>08 Statistica e sistemi informativi</b>	<b>122.447,71</b>	<b>previsione di competenza</b>	<b>128.364,20</b>	<b>61.236,66</b>	<b>49.721,55</b>	<b>49.653,25</b>
			<i>di cui già impegnato *</i>		305,00	0,00	0,00
			<i>di cui fondo pluriennale</i>	1.810,44	0,00	0,00	0,00
			previsione di cassa	0,00	183.684,37		
<b>0110 Programma</b>	<b>10 Risorse umane</b>						
Titolo 1	<b>SPESE CORRENTI</b>	20.972,88	previsione di competenza	84.797,65	84.631,74	85.229,17	85.229,17
			<i>di cui già impegnato *</i>		4.572,22	0,00	0,00
			<i>di cui fondo pluriennale vincolato</i>	787,87	0,00	0,00	0,00
			previsione di cassa	0,00	105.604,62		
<b>Totale Programma</b>	<b>10 Risorse umane</b>	<b>20.972,88</b>	<b>previsione di competenza</b>	<b>84.797,65</b>	<b>84.631,74</b>	<b>85.229,17</b>	<b>85.229,17</b>
			<i>di cui già impegnato *</i>		4.572,22	0,00	0,00
			<i>di cui fondo pluriennale</i>	787,87	0,00	0,00	0,00
			previsione di cassa	0,00	105.604,62		
<b>0111 Programma</b>	<b>11 Altri servizi generali</b>						
Titolo 1	<b>SPESE CORRENTI</b>	51.130,89	previsione di competenza	34.829,69	10.000,00	5.000,00	5.000,00
			<i>di cui già impegnato *</i>		0,00	0,00	0,00
			<i>di cui fondo pluriennale vincolato</i>	0,00	0,00	0,00	0,00
			previsione di cassa	0,00	61.130,89		

## COMUNE DI SANLURI Provincia del Medio Campidano

## BILANCIO DI PREVISIONE TRIENNIO 2017 - 2019

## SPESE

MISSIONE, PROGRAMMA, TITOLO	DENOMINAZIONE	RESIDUI PRESUNTI AL TERMINE DEL 2016		PREVISIONI DEFINITIVE DEL 2016	PREVISIONI ANNO		
					2017	2018	2019
<b>Totale Programma</b>	<b>11 Altri servizi generali</b>	<b>51.130,89</b>	<b>previsione di competenza</b>	<b>34.829,69</b>	<b>10.000,00</b>	<b>5.000,00</b>	<b>5.000,00</b>
			<i>di cui già impegnato *</i>		<i>0,00</i>	<i>0,00</i>	<i>0,00</i>
			<i>di cui fondo pluriennale</i>	<i>0,00</i>	<i>0,00</i>	<i>0,00</i>	<i>0,00</i>
			<b>previsione di cassa</b>	<i>0,00</i>	<b>61.130,89</b>		
<b>TOTALE MISSIONE</b>	<b>1 Servizi istituzionali e generali e di gestione</b>	<b>644.114,12</b>	<b>previsione di competenza</b>	<b>3.124.569,06</b>	<b>3.176.917,04</b>	<b>3.938.956,05</b>	<b>2.280.448,58</b>
			<i>di cui già impegnato *</i>		<i>71.414,76</i>	<i>23.932,30</i>	<i>0,00</i>
			<i>di cui fondo pluriennale</i>	<i>39.525,17</i>	<i>180.000,00</i>	<i>0,00</i>	<i>0,00</i>
			<b>previsione di cassa</b>	<i>0,00</i>	<b>3.640.397,23</b>		

## COMUNE DI SANLURI Provincia del Medio Campidano

## BILANCIO DI PREVISIONE TRIENNIO 2017 - 2019

## SPESE

MISSIONE, PROGRAMMA, TITOLO	DENOMINAZIONE	RESIDUI PRESUNTI AL TERMINE DEL 2016	PREVISIONI DEFINITIVE DEL 2016	PREVISIONI ANNO					
				2017	2018	2019			
<b>MISSIONE</b>	<b>2</b>	<b>Giustizia</b>							
<b>0201</b>	<b>Programma</b>	<b>01</b>	<b>Uffici giudiziari</b>						
	Titolo 1		<b>SPESE CORRENTI</b>	7.318,63	previsione di competenza	67.427,70	63.064,27	63.061,72	63.061,72
					<i>di cui già impegnato *</i>		200,00	200,00	0,00
					<i>di cui fondo pluriennale vincolato</i>	787,87	0,00	0,00	0,00
					previsione di cassa	0,00	70.382,90		
	<b>Totale Programma</b>	<b>01</b>	<b>Uffici giudiziari</b>	<b>7.318,63</b>	<b>previsione di competenza</b>	<b>67.427,70</b>	<b>63.064,27</b>	<b>63.061,72</b>	<b>63.061,72</b>
					<i>di cui già impegnato *</i>		200,00	200,00	0,00
					<i>di cui fondo pluriennale</i>	787,87	0,00	0,00	0,00
					previsione di cassa	0,00	70.382,90		
<b>TOTALE MISSIONE</b>	<b>2</b>	<b>Giustizia</b>		<b>7.318,63</b>	<b>previsione di competenza</b>	<b>67.427,70</b>	<b>63.064,27</b>	<b>63.061,72</b>	<b>63.061,72</b>
					<i>di cui già impegnato *</i>		200,00	200,00	0,00
					<i>di cui fondo pluriennale</i>	787,87	0,00	0,00	0,00
					previsione di cassa	0,00	70.382,90		

COMUNE DI SANLURI Provincia del Medio Campidano

BILANCIO DI PREVISIONE TRIENNIO 2017 - 2019

SPESE

MISSIONE, PROGRAMMA, TITOLO	DENOMINAZIONE	RESIDUI PRESUNTI AL TERMINE DEL 2016		PREVISIONI DEFINITIVE DEL 2016	PREVISIONI ANNO				
					2017	2018	2019		
<b>MISSIONE</b>	<b>3</b>	<b>Ordine pubblico e sicurezza</b>							
<b>0301</b>	<b>Programma</b>	<b>01</b>	<b>Polizia locale e amministrativa</b>						
	Titolo 1		<b>SPESE CORRENTI</b>	6.194,03	previsione di competenza	386.721,15	382.381,92	379.092,55	378.927,55
					<i>di cui già impegnato *</i>		2.212,84	0,00	0,00
					<i>di cui fondo pluriennale vincolato</i>	31.661,67	0,00	0,00	0,00
					previsione di cassa	0,00	388.124,37		
	<b>Totale Programma</b>	<b>01</b>	<b>Polizia locale e amministrativa</b>	<b>6.194,03</b>	<b>previsione di competenza</b>	<b>386.721,15</b>	<b>382.381,92</b>	<b>379.092,55</b>	<b>378.927,55</b>
					<i>di cui già impegnato *</i>		2.212,84	0,00	0,00
					<i>di cui fondo pluriennale</i>	31.661,67	0,00	0,00	0,00
					previsione di cassa	0,00	388.124,37		
<b>0302</b>	<b>Programma</b>	<b>02</b>	<b>Sistema integrato di sicurezza urbana</b>						
	Titolo 2		<b>SPESE IN CONTO CAPITALE</b>	0,00	previsione di competenza	0,00	0,00	0,00	0,00
					<i>di cui già impegnato *</i>		0,00	0,00	0,00
					<i>di cui fondo pluriennale vincolato</i>	0,00	0,00	0,00	0,00
					previsione di cassa	0,00	0,00		
	<b>Totale Programma</b>	<b>02</b>	<b>Sistema integrato di sicurezza urbana</b>	<b>0,00</b>	<b>previsione di competenza</b>	<b>0,00</b>	<b>0,00</b>	<b>0,00</b>	<b>0,00</b>
					<i>di cui già impegnato *</i>		0,00	0,00	0,00
					<i>di cui fondo pluriennale</i>	0,00	0,00	0,00	0,00
					previsione di cassa	0,00	0,00		
<b>TOTALE MISSIONE</b>	<b>3</b>	<b>Ordine pubblico e sicurezza</b>		<b>6.194,03</b>	<b>previsione di competenza</b>	<b>386.721,15</b>	<b>382.381,92</b>	<b>379.092,55</b>	<b>378.927,55</b>
					<i>di cui già impegnato *</i>		2.212,84	0,00	0,00
					<i>di cui fondo pluriennale</i>	31.661,67	0,00	0,00	0,00
					previsione di cassa	0,00	388.124,37		

## COMUNE DI SANLURI Provincia del Medio Campidano

## BILANCIO DI PREVISIONE TRIENNIO 2017 - 2019

## SPESE

MISSIONE, PROGRAMMA, TITOLO	DENOMINAZIONE	RESIDUI PRESUNTI AL TERMINE DEL 2016		PREVISIONI DEFINITIVE DEL 2016	PREVISIONI ANNO			
					2017	2018	2019	
<b>MISSIONE</b>	<b>4</b>	<b>Istruzione e diritto allo studio</b>						
<b>0401</b>	<b>Programma</b>	<b>01</b>	<b>Istruzione prescolastica</b>					
	Titolo 1	<b>SPESE CORRENTI</b>	25.098,07	previsione di competenza	56.050,29	56.328,28	55.136,61	53.896,67
				<i>di cui già impegnato *</i>		3.814,71	2.605,03	0,00
				<i>di cui fondo pluriennale vincolato</i>	0,00	0,00	0,00	0,00
				previsione di cassa	0,00	81.426,35		
	Titolo 2	<b>SPESE IN CONTO CAPITALE</b>	21.879,72	previsione di competenza	14.110,44	0,00	0,00	0,00
				<i>di cui già impegnato *</i>		0,00	0,00	0,00
				<i>di cui fondo pluriennale vincolato</i>	0,00	0,00	0,00	0,00
				previsione di cassa	0,00	21.879,72		
	<b>Totale Programma</b>	<b>01 Istruzione prescolastica</b>	<b>46.977,79</b>	<b>previsione di competenza</b>	<b>70.160,73</b>	<b>56.328,28</b>	<b>55.136,61</b>	<b>53.896,67</b>
				<i>di cui già impegnato *</i>		3.814,71	2.605,03	0,00
				<i>di cui fondo pluriennale</i>	0,00	0,00	0,00	0,00
				<b>previsione di cassa</b>	<b>0,00</b>	<b>103.306,07</b>		
<b>0402</b>	<b>Programma</b>	<b>02</b>	<b>Altri ordini di istruzione non universitaria</b>					
	Titolo 1	<b>SPESE CORRENTI</b>	76.238,39	previsione di competenza	202.299,77	166.111,77	162.030,60	161.946,66
				<i>di cui già impegnato *</i>		16.644,68	10.459,49	0,00
				<i>di cui fondo pluriennale vincolato</i>	0,00	0,00	0,00	0,00
				previsione di cassa	0,00	242.350,16		
	Titolo 2	<b>SPESE IN CONTO CAPITALE</b>	224.807,13	previsione di competenza	1.269.555,04	0,00	150.000,00	230.000,00
				<i>di cui già impegnato *</i>		0,00	0,00	0,00
				<i>di cui fondo pluriennale vincolato</i>	0,00	0,00	0,00	0,00
				previsione di cassa	0,00	224.807,13		
	<b>Totale Programma</b>	<b>02 Altri ordini di istruzione non universitaria</b>	<b>301.045,52</b>	<b>previsione di competenza</b>	<b>1.471.854,81</b>	<b>166.111,77</b>	<b>312.030,60</b>	<b>391.946,66</b>
				<i>di cui già impegnato *</i>		16.644,68	10.459,49	0,00
				<i>di cui fondo pluriennale</i>	0,00	0,00	0,00	0,00
				<b>previsione di cassa</b>	<b>0,00</b>	<b>467.157,29</b>		

## COMUNE DI SANLURI Provincia del Medio Campidano

## BILANCIO DI PREVISIONE TRIENNIO 2017 - 2019

## SPESE

MISSIONE, PROGRAMMA, TITOLO	DENOMINAZIONE	RESIDUI PRESUNTI AL TERMINE DEL 2016		PREVISIONI DEFINITIVE DEL 2016	PREVISIONI ANNO				
					2017	2018	2019		
<b>0405</b>	<b>Programma</b>	<b>05</b>	<b>Istruzione tecnica superiore</b>						
	<b>Titolo 2</b>		<b>SPESE IN CONTO CAPITALE</b>	12.224,22	previsione di competenza	100.840,06	0,00	0,00	0,00
					<i>di cui già impegnato *</i>		0,00	0,00	0,00
					<i>di cui fondo pluriennale vincolato</i>	0,00	0,00	0,00	0,00
					previsione di cassa	0,00	12.224,22		
	<b>Totale Programma</b>	<b>05</b>	<b>Istruzione tecnica superiore</b>	<b>12.224,22</b>	<b>previsione di competenza</b>	<b>100.840,06</b>	<b>0,00</b>	<b>0,00</b>	<b>0,00</b>
					<i>di cui già impegnato *</i>		0,00	0,00	0,00
					<i>di cui fondo pluriennale</i>	0,00	0,00	0,00	0,00
					<b>previsione di cassa</b>	<b>0,00</b>	<b>12.224,22</b>		
<b>0406</b>	<b>Programma</b>	<b>06</b>	<b>Servizi ausiliari all'istruzione</b>						
	<b>Titolo 1</b>		<b>SPESE CORRENTI</b>	68.980,66	previsione di competenza	286.393,43	260.827,06	247.348,78	247.348,78
					<i>di cui già impegnato *</i>		185.850,13	38.418,13	0,00
					<i>di cui fondo pluriennale vincolato</i>	10.438,74	0,00	0,00	0,00
					previsione di cassa	0,00	329.807,72		
	<b>Totale Programma</b>	<b>06</b>	<b>Servizi ausiliari all'istruzione</b>	<b>68.980,66</b>	<b>previsione di competenza</b>	<b>286.393,43</b>	<b>260.827,06</b>	<b>247.348,78</b>	<b>247.348,78</b>
					<i>di cui già impegnato *</i>		185.850,13	38.418,13	0,00
					<i>di cui fondo pluriennale</i>	10.438,74	0,00	0,00	0,00
					<b>previsione di cassa</b>	<b>0,00</b>	<b>329.807,72</b>		
<b>TOTALE MISSIONE</b>	<b>4</b>	<b>Istruzione e diritto allo studio</b>		<b>429.228,19</b>	<b>previsione di competenza</b>	<b>1.929.249,03</b>	<b>483.267,11</b>	<b>614.515,99</b>	<b>693.192,11</b>
					<i>di cui già impegnato *</i>		206.309,52	51.482,65	0,00
					<i>di cui fondo pluriennale</i>	10.438,74	0,00	0,00	0,00
					<b>previsione di cassa</b>	<b>0,00</b>	<b>912.495,30</b>		

COMUNE DI SANLURI Provincia del Medio Campidano

BILANCIO DI PREVISIONE TRIENNIO 2017 - 2019

SPESE

MISSIONE, PROGRAMMA, TITOLO	DENOMINAZIONE	RESIDUI PRESUNTI AL TERMINE DEL 2016		PREVISIONI DEFINITIVE DEL 2016	PREVISIONI ANNO			
					2017	2018	2019	
<b>MISSIONE</b>	<b>5</b>	<b>Tutela e valorizzazione dei beni e attività culturali</b>						
<b>0501</b>	<b>Programma</b>	<b>01</b>	<b>Valorizzazione dei beni di interesse storico.</b>					
	Titolo 1	<b>SPESE CORRENTI</b>	21.140,40	previsione di competenza <i>di cui già impegnato *</i> <i>di cui fondo pluriennale vincolato</i>	170.640,14	164.610,28 0,00 0,00	164.610,28 0,00 0,00	164.610,28 0,00 0,00
				previsione di cassa	0,00	185.750,68		
	Titolo 2	<b>SPESE IN CONTO CAPITALE</b>	5.458,21	previsione di competenza <i>di cui già impegnato *</i> <i>di cui fondo pluriennale vincolato</i>	16.400,00	13.250,00 0,00 0,00	13.000,00 0,00 0,00	13.000,00 0,00 0,00
				previsione di cassa	0,00	18.708,21		
	<b>Totale Programma</b>	<b>01</b>	<b>26.598,61</b>	<b>previsione di competenza</b> <b><i>di cui già impegnato *</i></b> <b><i>di cui fondo pluriennale</i></b> <b>previsione di cassa</b>	<b>187.040,14</b>	<b>177.860,28</b> <b>0,00</b> <b>0,00</b> <b>204.458,89</b>	<b>177.610,28</b> <b>0,00</b> <b>0,00</b> <b>0,00</b>	<b>177.610,28</b> <b>0,00</b> <b>0,00</b> <b>0,00</b>
<b>0502</b>	<b>Programma</b>	<b>02</b>	<b>Attività culturali e interventi diversi nel settore culturale</b>					
	Titolo 1	<b>SPESE CORRENTI</b>	60.073,95	previsione di competenza <i>di cui già impegnato *</i> <i>di cui fondo pluriennale vincolato</i>	204.773,17	324.797,61 13.604,47 787,88	217.398,37 7.184,85 0,00	257.398,37 0,00 0,00
				previsione di cassa	0,00	384.871,56		
	Titolo 2	<b>SPESE IN CONTO CAPITALE</b>	187.441,70	previsione di competenza <i>di cui già impegnato *</i> <i>di cui fondo pluriennale vincolato</i>	243.918,25	186.921,51 0,00 19.520,00	200.000,00 0,00 0,00	108.200,00 0,00 0,00
				previsione di cassa	0,00	245.961,70		
	<b>Totale Programma</b>	<b>02</b>	<b>247.515,65</b>	<b>previsione di competenza</b> <b><i>di cui già impegnato *</i></b> <b><i>di cui fondo pluriennale</i></b> <b>previsione di cassa</b>	<b>448.691,42</b>	<b>511.719,12</b> <b>13.604,47</b> <b>0,00</b> <b>630.833,26</b>	<b>417.398,37</b> <b>7.184,85</b> <b>0,00</b> <b>0,00</b>	<b>365.598,37</b> <b>0,00</b> <b>0,00</b> <b>0,00</b>

COMUNE DI SANLURI Provincia del Medio Campidano

BILANCIO DI PREVISIONE TRIENNIO 2017 - 2019

SPESE

MISSIONE, PROGRAMMA, TITOLO	DENOMINAZIONE	RESIDUI PRESUNTI AL TERMINE DEL 2016		PREVISIONI DEFINITIVE DEL 2016				
					PREVISIONI ANNO 2017	PREVISIONI ANNO 2018	PREVISIONI ANNO 2019	
<b>TOTALE MISSIONE</b>	<b>5</b>	<b>Tutela e valorizzazione dei beni e attività culturali</b>	274.114,26	<b>previsione di competenza</b>	635.731,56	689.579,40	595.008,65	543.208,65
				<i>di cui già impegnato *</i>		13.604,47	7.184,85	0,00
				<i>di cui fondo pluriennale</i>	20.307,88	0,00	0,00	0,00
				<b>previsione di cassa</b>	0,00	835.292,15		



## COMUNE DI SANLURI Provincia del Medio Campidano

## BILANCIO DI PREVISIONE TRIENNIO 2017 - 2019

## SPESE

MISSIONE, PROGRAMMA, TITOLO	DENOMINAZIONE	RESIDUI PRESUNTI AL TERMINE DEL 2016		PREVISIONI DEFINITIVE DEL 2016	PREVISIONI ANNO				
					2017	2018	2019		
<b>MISSIONE</b>	<b>6</b>	<b>Politiche giovanili, sport e tempo libero</b>							
<b>0601</b>	<b>Programma</b>	<b>01</b>	<b>Sport e tempo libero</b>						
	Titolo 1		<b>SPESE CORRENTI</b>	52.699,62	previsione di competenza	119.919,64	147.869,47	148.203,40	143.686,50
					<i>di cui già impegnato *</i>		16.323,57	6.000,00	0,00
					<i>di cui fondo pluriennale vincolato</i>	0,00	0,00	0,00	0,00
					previsione di cassa	0,00	200.569,09		
	Titolo 2		<b>SPESE IN CONTO CAPITALE</b>	29.712,03	previsione di competenza	52.124,27	405.829,21	0,00	3.000.000,00
					<i>di cui già impegnato *</i>		0,00	0,00	0,00
					<i>di cui fondo pluriennale vincolato</i>	7.073,68	0,00	0,00	0,00
					previsione di cassa	0,00	435.541,24		
	<b>Totale Programma</b>	<b>01</b>	<b>Sport e tempo libero</b>	<b>82.411,65</b>	<b>previsione di competenza</b>	<b>172.043,91</b>	<b>553.698,68</b>	<b>148.203,40</b>	<b>3.143.686,50</b>
					<i>di cui già impegnato *</i>		16.323,57	6.000,00	0,00
					<i>di cui fondo pluriennale</i>	7.073,68	0,00	0,00	0,00
					<b>previsione di cassa</b>	<b>0,00</b>	<b>636.110,33</b>		
<b>0602</b>	<b>Programma</b>	<b>02</b>	<b>Giovani</b>						
	Titolo 1		<b>SPESE CORRENTI</b>	0,00	previsione di competenza	0,00	0,00	0,00	0,00
					<i>di cui già impegnato *</i>		0,00	0,00	0,00
					<i>di cui fondo pluriennale vincolato</i>	0,00	0,00	0,00	0,00
					previsione di cassa	0,00	0,00		
	Titolo 2		<b>SPESE IN CONTO CAPITALE</b>	0,00	previsione di competenza	0,00	0,00	0,00	0,00
					<i>di cui già impegnato *</i>		0,00	0,00	0,00
					<i>di cui fondo pluriennale vincolato</i>	0,00	0,00	0,00	0,00
					previsione di cassa	0,00	0,00		
	<b>Totale Programma</b>	<b>02</b>	<b>Giovani</b>	<b>0,00</b>	<b>previsione di competenza</b>	<b>0,00</b>	<b>0,00</b>	<b>0,00</b>	<b>0,00</b>
					<i>di cui già impegnato *</i>		0,00	0,00	0,00
					<i>di cui fondo pluriennale</i>	0,00	0,00	0,00	0,00
					<b>previsione di cassa</b>	<b>0,00</b>	<b>0,00</b>		

COMUNE DI SANLURI Provincia del Medio Campidano

BILANCIO DI PREVISIONE TRIENNIO 2017 - 2019

SPESE

MISSIONE, PROGRAMMA, TITOLO	DENOMINAZIONE	RESIDUI PRESUNTI AL TERMINE DEL 2016		PREVISIONI DEFINITIVE DEL 2016				
					PREVISIONI ANNO 2017	PREVISIONI ANNO 2018	PREVISIONI ANNO 2019	
<b>TOTALE MISSIONE</b>	<b>6</b>	<b>Politiche giovanili, sport e tempo libero</b>	82.411,65	<b>previsione di competenza</b>	172.043,91	553.698,68	148.203,40	3.143.686,50
				<i>di cui già impegnato *</i>		16.323,57	6.000,00	0,00
				<i>di cui fondo pluriennale</i>	7.073,68	0,00	0,00	0,00
				<b>previsione di cassa</b>	0,00	636.110,33		

## COMUNE DI SANLURI Provincia del Medio Campidano

## BILANCIO DI PREVISIONE TRIENNIO 2017 - 2019

## SPESE

MISSIONE, PROGRAMMA, TITOLO	DENOMINAZIONE	RESIDUI PRESUNTI AL TERMINE DEL 2016	PREVISIONI DEFINITIVE DEL 2016	PREVISIONI ANNO					
				2017	2018	2019			
<b>MISSIONE</b>	<b>7</b>	<b>Turismo</b>							
<b>0701</b>	<b>Programma</b>	<b>01</b>	<b>Sviluppo e valorizzazione del turismo</b>						
	Titolo 1		<b>SPESE CORRENTI</b>	3.120,00	previsione di competenza	11.863,00	13.843,00	13.843,00	13.843,00
					<i>di cui già impegnato *</i>		0,00	0,00	0,00
					<i>di cui fondo pluriennale vincolato</i>	0,00	0,00	0,00	0,00
					previsione di cassa	0,00	16.963,00		
	<b>Totale Programma</b>	<b>01</b>	<b>Sviluppo e valorizzazione del turismo</b>	<b>3.120,00</b>	<b>previsione di competenza</b>	<b>11.863,00</b>	<b>13.843,00</b>	<b>13.843,00</b>	<b>13.843,00</b>
					<i>di cui già impegnato *</i>		0,00	0,00	0,00
					<i>di cui fondo pluriennale</i>	0,00	0,00	0,00	0,00
					<b>previsione di cassa</b>	<b>0,00</b>	<b>16.963,00</b>		
<b>TOTALE MISSIONE</b>	<b>7</b>	<b>Turismo</b>		<b>3.120,00</b>	<b>previsione di competenza</b>	<b>11.863,00</b>	<b>13.843,00</b>	<b>13.843,00</b>	<b>13.843,00</b>
					<i>di cui già impegnato *</i>		0,00	0,00	0,00
					<i>di cui fondo pluriennale</i>	0,00	0,00	0,00	0,00
					<b>previsione di cassa</b>	<b>0,00</b>	<b>16.963,00</b>		

## COMUNE DI SANLURI Provincia del Medio Campidano

## BILANCIO DI PREVISIONE TRIENNIO 2017 - 2019

## SPESE

MISSIONE, PROGRAMMA, TITOLO	DENOMINAZIONE	RESIDUI PRESUNTI AL TERMINE DEL 2016		PREVISIONI DEFINITIVE DEL 2016	PREVISIONI ANNO				
					2017	2018	2019		
<b>MISSIONE</b>	<b>8</b>	<b>Aspetto del territorio ed edilizia abitativa</b>							
<b>0801</b>	<b>Programma</b>	<b>01</b>	<b>Urbanistica e assetto del territorio</b>						
	Titolo 2		<b>SPESE IN CONTO CAPITALE</b>	98.440,12	previsione di competenza	70.737,71	0,00	10.000,00	0,00
					<i>di cui già impegnato *</i>		0,00	0,00	0,00
					<i>di cui fondo pluriennale vincolato</i>	0,00	0,00	0,00	0,00
					previsione di cassa	0,00	98.440,12		
	<b>Totale Programma</b>	<b>01</b>	<b>Urbanistica e assetto del territorio</b>	<b>98.440,12</b>	<b>previsione di competenza</b>	<b>70.737,71</b>	<b>0,00</b>	<b>10.000,00</b>	<b>0,00</b>
					<i>di cui già impegnato *</i>		0,00	0,00	0,00
					<i>di cui fondo pluriennale</i>	0,00	0,00	0,00	0,00
					previsione di cassa	0,00	98.440,12		
<b>0802</b>	<b>Programma</b>	<b>02</b>	<b>Edilizia residenziale pubblica e locale e piani di edilizia economico-popolare</b>						
	Titolo 2		<b>SPESE IN CONTO CAPITALE</b>	0,00	previsione di competenza	272.902,11	43.059,95	0,00	0,00
					<i>di cui già impegnato *</i>		0,00	0,00	0,00
					<i>di cui fondo pluriennale vincolato</i>	0,00	0,00	0,00	0,00
					previsione di cassa	0,00	43.059,95		
	<b>Totale Programma</b>	<b>02</b>	<b>Edilizia residenziale pubblica e locale e piani di edilizia economico-popolare</b>	<b>0,00</b>	<b>previsione di competenza</b>	<b>272.902,11</b>	<b>43.059,95</b>	<b>0,00</b>	<b>0,00</b>
					<i>di cui già impegnato *</i>		0,00	0,00	0,00
					<i>di cui fondo pluriennale</i>	0,00	0,00	0,00	0,00
					previsione di cassa	0,00	43.059,95		
<b>TOTALE MISSIONE</b>	<b>8</b>	<b>Aspetto del territorio ed edilizia abitativa</b>		<b>98.440,12</b>	<b>previsione di competenza</b>	<b>343.639,82</b>	<b>43.059,95</b>	<b>10.000,00</b>	<b>0,00</b>
					<i>di cui già impegnato *</i>		0,00	0,00	0,00
					<i>di cui fondo pluriennale</i>	0,00	0,00	0,00	0,00
					previsione di cassa	0,00	141.500,07		

## COMUNE DI SANLURI Provincia del Medio Campidano

## BILANCIO DI PREVISIONE TRIENNIO 2017 - 2019

## SPESE

MISSIONE, PROGRAMMA, TITOLO	DENOMINAZIONE	RESIDUI PRESUNTI AL TERMINE DEL 2016		PREVISIONI DEFINITIVE DEL 2016	PREVISIONI ANNO			
					2017	2018	2019	
<b>MISSIONE</b>	<b>9</b>	<b>Sviluppo sostenibile e tutela del territorio e dell'ambiente</b>						
<b>0902</b>	<b>Programma</b>	<b>02</b>	<b>Tutela, valorizzazione e recupero ambientale</b>					
	Titolo 1	<b>SPESE CORRENTI</b>	25.195,20	previsione di competenza	160.881,45	152.232,88	148.711,25	148.711,25
				<i>di cui già impegnato *</i>		49.410,54	13.000,00	0,00
				<i>di cui fondo pluriennale vincolato</i>	2.021,66	0,00	0,00	0,00
				previsione di cassa	0,00	177.428,08		
	Titolo 2	<b>SPESE IN CONTO CAPITALE</b>	14.622,85	previsione di competenza	49.905,00	33.290,68	30.000,00	0,00
				<i>di cui già impegnato *</i>		0,00	0,00	0,00
				<i>di cui fondo pluriennale vincolato</i>	0,00	0,00	0,00	0,00
				previsione di cassa	0,00	47.913,53		
	<b>Totale Programma</b>	<b>02</b>	<b>39.818,05</b>	<b>previsione di competenza</b>	<b>210.786,45</b>	<b>185.523,56</b>	<b>178.711,25</b>	<b>148.711,25</b>
				<i>di cui già impegnato *</i>		49.410,54	13.000,00	0,00
				<i>di cui fondo pluriennale</i>	2.021,66	0,00	0,00	0,00
				<b>previsione di cassa</b>	<b>0,00</b>	<b>225.341,61</b>		
<b>0903</b>	<b>Programma</b>	<b>03</b>	<b>Rifiuti</b>					
	Titolo 1	<b>SPESE CORRENTI</b>	279.202,72	previsione di competenza	830.009,83	817.009,91	817.009,91	817.009,91
				<i>di cui già impegnato *</i>		0,00	0,00	0,00
				<i>di cui fondo pluriennale vincolato</i>	0,00	0,00	0,00	0,00
				previsione di cassa	0,00	1.096.212,63		
	Titolo 2	<b>SPESE IN CONTO CAPITALE</b>	230.289,87	previsione di competenza	270.482,92	216.279,32	0,00	0,00
				<i>di cui già impegnato *</i>		0,00	0,00	0,00
				<i>di cui fondo pluriennale vincolato</i>	0,00	0,00	0,00	0,00
				previsione di cassa	0,00	446.569,19		
	<b>Totale Programma</b>	<b>03</b>	<b>509.492,59</b>	<b>previsione di competenza</b>	<b>1.100.492,75</b>	<b>1.033.289,23</b>	<b>817.009,91</b>	<b>817.009,91</b>
				<i>di cui già impegnato *</i>		0,00	0,00	0,00
				<i>di cui fondo pluriennale</i>	0,00	0,00	0,00	0,00
				<b>previsione di cassa</b>	<b>0,00</b>	<b>1.542.781,82</b>		

COMUNE DI SANLURI Provincia del Medio Campidano

BILANCIO DI PREVISIONE TRIENNIO 2017 - 2019

SPESE

MISSIONE, PROGRAMMA, TITOLO	DENOMINAZIONE	RESIDUI PRESUNTI AL TERMINE DEL 2016		PREVISIONI DEFINITIVE DEL 2016	PREVISIONI ANNO		
					2017	2018	2019
<b>0904</b> Programma	<b>04</b> Servizio idrico integrato						
Titolo 1	<b>SPESE CORRENTI</b>	0,00	previsione di competenza	20.444,10	20.247,41	19.374,23	18.456,86
			<i>di cui già impegnato *</i>		0,00	0,00	0,00
			<i>di cui fondo pluriennale vincolato</i>	0,00	0,00	0,00	0,00
			previsione di cassa	0,00	20.247,41		
<b>Totale Programma</b>	<b>04</b> Servizio idrico integrato	<b>0,00</b>	<b>previsione di competenza</b>	<b>20.444,10</b>	<b>20.247,41</b>	<b>19.374,23</b>	<b>18.456,86</b>
			<i>di cui già impegnato *</i>		0,00	0,00	0,00
			<i>di cui fondo pluriennale</i>	0,00	0,00	0,00	0,00
			<b>previsione di cassa</b>	<b>0,00</b>	<b>20.247,41</b>		
<b>0906</b> Programma	<b>06</b> Tutela e valorizzazione delle risorse idriche						
Titolo 1	<b>SPESE CORRENTI</b>	19.715,54	previsione di competenza	19.715,54	19.715,54	0,00	0,00
			<i>di cui già impegnato *</i>		19.715,54	0,00	0,00
			<i>di cui fondo pluriennale vincolato</i>	0,00	0,00	0,00	0,00
			previsione di cassa	0,00	39.431,08		
Titolo 2	<b>SPESE IN CONTO CAPITALE</b>	226.396,89	previsione di competenza	231.520,70	158.723,54	600.000,00	5.202.925,29
			<i>di cui già impegnato *</i>		20.000,00	0,00	0,00
			<i>di cui fondo pluriennale vincolato</i>	0,00	0,00	0,00	0,00
			previsione di cassa	0,00	385.120,43		
<b>Totale Programma</b>	<b>06</b> Tutela e valorizzazione delle risorse idriche	<b>246.112,43</b>	<b>previsione di competenza</b>	<b>251.236,24</b>	<b>178.439,08</b>	<b>600.000,00</b>	<b>5.202.925,29</b>
			<i>di cui già impegnato *</i>		39.715,54	0,00	0,00
			<i>di cui fondo pluriennale</i>	0,00	0,00	0,00	0,00
			<b>previsione di cassa</b>	<b>0,00</b>	<b>424.551,51</b>		
<b>0908</b> Programma	<b>08</b> Qualità dell'aria e riduzione dell'inquinamento						
Titolo 1	<b>SPESE CORRENTI</b>	525,00	previsione di competenza	7.414,18	5.500,00	5.500,00	5.500,00
			<i>di cui già impegnato *</i>		0,00	0,00	0,00
			<i>di cui fondo pluriennale vincolato</i>	0,00	0,00	0,00	0,00
			previsione di cassa	0,00	6.025,00		

COMUNE DI SANLURI Provincia del Medio Campidano

BILANCIO DI PREVISIONE TRIENNIO 2017 - 2019

SPESE

MISSIONE, PROGRAMMA, TITOLO	DENOMINAZIONE	RESIDUI PRESUNTI AL TERMINE DEL 2016		PREVISIONI DEFINITIVE DEL 2016	PREVISIONI ANNO			
					2017	2018	2019	
<b>Totale Programma</b>	<b>08</b>	<b>Qualità dell'aria e riduzione dell'inquinamento</b>	<b>525,00</b>	<b>previsione di competenza</b>	7.414,18	5.500,00	5.500,00	5.500,00
				<i>di cui già impegnato *</i>		0,00	0,00	0,00
				<i>di cui fondo pluriennale</i>	0,00	0,00	0,00	0,00
				<b>previsione di cassa</b>	0,00	6.025,00		
<b>TOTALE MISSIONE</b>	<b>9</b>	<b>Sviluppo sostenibile e tutela del territorio e dell'ambiente</b>	<b>795.948,07</b>	<b>previsione di competenza</b>	1.590.373,72	1.422.999,28	1.620.595,39	6.192.603,31
				<i>di cui già impegnato *</i>		89.126,08	13.000,00	0,00
				<i>di cui fondo pluriennale</i>	2.021,66	0,00	0,00	0,00
				<b>previsione di cassa</b>	0,00	2.218.947,35		

## COMUNE DI SANLURI Provincia del Medio Campidano

## BILANCIO DI PREVISIONE TRIENNIO 2017 - 2019

## SPESE

MISSIONE, PROGRAMMA, TITOLO	DENOMINAZIONE	RESIDUI PRESUNTI AL TERMINE DEL 2016		PREVISIONI DEFINITIVE DEL 2016	PREVISIONI ANNO		
					2017	2018	2019
<b>MISSIONE</b>	<b>10</b>	<b>Trasporti e diritto alla mobilità</b>					
<b>1003</b>	<b>Programma</b>	<b>03</b>	<b>Trasporto per vie d'acqua</b>				
	Titolo 1	<b>SPESE CORRENTI</b>	0,00	previsione di competenza	500,00	500,00	500,00
				<i>di cui già impegnato *</i>		0,00	0,00
				<i>di cui fondo pluriennale vincolato</i>	0,00	0,00	0,00
				previsione di cassa	0,00	500,00	
	<b>Totale Programma</b>	<b>03</b>	<b>Trasporto per vie d'acqua</b>	<b>0,00</b>	<b>previsione di competenza</b>	<b>500,00</b>	<b>500,00</b>
					<b><i>di cui già impegnato *</i></b>	<b>0,00</b>	<b>0,00</b>
					<b><i>di cui fondo pluriennale</i></b>	<b>0,00</b>	<b>0,00</b>
					<b>previsione di cassa</b>	<b>0,00</b>	<b>500,00</b>
<b>1005</b>	<b>Programma</b>	<b>05</b>	<b>Viabilità e infrastrutture stradali</b>				
	Titolo 1	<b>SPESE CORRENTI</b>	147.444,72	previsione di competenza	607.007,30	514.826,16	508.898,52
				<i>di cui già impegnato *</i>		67.393,53	7.353,70
				<i>di cui fondo pluriennale vincolato</i>	2.933,47	0,00	0,00
				previsione di cassa	0,00	662.440,86	
	Titolo 2	<b>SPESE IN CONTO CAPITALE</b>	233.680,76	previsione di competenza	790.585,01	986.706,47	1.107.363,22
				<i>di cui già impegnato *</i>		0,00	0,00
				<i>di cui fondo pluriennale vincolato</i>	0,00	675.000,00	50.000,00
				previsione di cassa	0,00	545.387,23	
	<b>Totale Programma</b>	<b>05</b>	<b>Viabilità e infrastrutture stradali</b>	<b>381.125,48</b>	<b>previsione di competenza</b>	<b>1.397.592,31</b>	<b>1.501.532,63</b>
						<b>67.393,53</b>	<b>7.353,70</b>
						<b>675.000,00</b>	<b>50.000,00</b>
					<b>previsione di cassa</b>	<b>0,00</b>	<b>1.207.828,09</b>
<b>TOTALE MISSIONE</b>	<b>10</b>	<b>Trasporti e diritto alla mobilità</b>	<b>381.125,48</b>	<b>previsione di competenza</b>	<b>1.398.092,31</b>	<b>1.502.032,63</b>	<b>1.616.761,74</b>
						<b>67.393,53</b>	<b>7.353,70</b>
						<b>675.000,00</b>	<b>50.000,00</b>
					<b>previsione di cassa</b>	<b>0,00</b>	<b>1.208.328,09</b>



## COMUNE DI SANLURI Provincia del Medio Campidano

## BILANCIO DI PREVISIONE TRIENNIO 2017 - 2019

## SPESE

MISSIONE, PROGRAMMA, TITOLO	DENOMINAZIONE	RESIDUI PRESUNTI AL TERMINE DEL 2016		PREVISIONI DEFINITIVE DEL 2016	PREVISIONI ANNO				
					2017	2018	2019		
<b>MISSIONE</b>	<b>11</b>	<b>Soccorso civile</b>							
<b>1101</b>	<b>Programma</b>	<b>01</b>	<b>Sistema di protezione civile</b>						
	Titolo 1		<b>SPESE CORRENTI</b>	4.556,39	previsione di competenza	50.136,19	29.769,00	27.769,00	27.769,00
					<i>di cui già impegnato *</i>		0,00	0,00	0,00
					<i>di cui fondo pluriennale vincolato</i>	0,00	0,00	0,00	0,00
					previsione di cassa	0,00	34.325,39		
	Titolo 2		<b>SPESE IN CONTO CAPITALE</b>	22.572,52	previsione di competenza	22.572,52	0,00	0,00	0,00
					<i>di cui già impegnato *</i>		0,00	0,00	0,00
					<i>di cui fondo pluriennale vincolato</i>	0,00	0,00	0,00	0,00
					previsione di cassa	0,00	22.572,52		
	<b>Totale Programma</b>	<b>01</b>	<b>Sistema di protezione civile</b>	<b>27.128,91</b>	<b>previsione di competenza</b>	<b>72.708,71</b>	<b>29.769,00</b>	<b>27.769,00</b>	<b>27.769,00</b>
					<i>di cui già impegnato *</i>		0,00	0,00	0,00
					<i>di cui fondo pluriennale</i>	0,00	0,00	0,00	0,00
					<b>previsione di cassa</b>	<b>0,00</b>	<b>56.897,91</b>		
<b>1102</b>	<b>Programma</b>	<b>02</b>	<b>Interventi a seguito di calamità naturali</b>						
	Titolo 1		<b>SPESE CORRENTI</b>	0,00	previsione di competenza	22.000,00	10.000,00	0,00	0,00
					<i>di cui già impegnato *</i>		0,00	0,00	0,00
					<i>di cui fondo pluriennale vincolato</i>	0,00	0,00	0,00	0,00
					previsione di cassa	0,00	0,00		
	<b>Totale Programma</b>	<b>02</b>	<b>Interventi a seguito di calamità naturali</b>	<b>0,00</b>	<b>previsione di competenza</b>	<b>22.000,00</b>	<b>10.000,00</b>	<b>0,00</b>	<b>0,00</b>
					<i>di cui già impegnato *</i>		0,00	0,00	0,00
					<i>di cui fondo pluriennale</i>	0,00	0,00	0,00	0,00
					<b>previsione di cassa</b>	<b>0,00</b>	<b>0,00</b>		
<b>TOTALE MISSIONE</b>	<b>11</b>	<b>Soccorso civile</b>		<b>27.128,91</b>	<b>previsione di competenza</b>	<b>94.708,71</b>	<b>39.769,00</b>	<b>27.769,00</b>	<b>27.769,00</b>
					<i>di cui già impegnato *</i>		0,00	0,00	0,00
					<i>di cui fondo pluriennale</i>	0,00	0,00	0,00	0,00
					<b>previsione di cassa</b>	<b>0,00</b>	<b>56.897,91</b>		

## COMUNE DI SANLURI Provincia del Medio Campidano

## BILANCIO DI PREVISIONE TRIENNIO 2017 - 2019

## SPESE

MISSIONE, PROGRAMMA, TITOLO	DENOMINAZIONE	RESIDUI PRESUNTI AL TERMINE DEL 2016		PREVISIONI DEFINITIVE DEL 2016	PREVISIONI ANNO				
					2017	2018	2019		
<b>MISSIONE</b>	<b>12</b>	<b>Diritti sociali, politiche sociali e famiglia</b>							
<b>1201</b>	<b>Programma</b>	<b>01</b>	<b>Interventi per l'infanzia e i minori e per asili nido</b>						
	Titolo 1	<b>SPESE CORRENTI</b>	124.552,05	previsione di competenza	831.995,86	343.169,96	316.310,30	316.310,30	
				<i>di cui già impegnato *</i>		0,00	0,00	0,00	
				<i>di cui fondo pluriennale vincolato</i>	43.900,17	0,00	0,00	0,00	
				previsione di cassa	0,00	469.386,04			
	Titolo 2	<b>SPESE IN CONTO CAPITALE</b>	15.943,26	previsione di competenza	341.069,53	1.000,00	0,00	0,00	
				<i>di cui già impegnato *</i>		0,00	0,00	0,00	
				<i>di cui fondo pluriennale vincolato</i>	0,00	0,00	0,00	0,00	
				previsione di cassa	0,00	16.943,26			
	<b>Totale Programma</b>	<b>01</b>	<b>Interventi per l'infanzia e i minori e per asili nido</b>	<b>140.495,31</b>	<b>previsione di competenza</b>	<b>1.173.065,39</b>	<b>344.169,96</b>	<b>316.310,30</b>	<b>316.310,30</b>
					<i>di cui già impegnato *</i>	0,00	0,00	0,00	
					<i>di cui fondo pluriennale</i>	43.900,17	0,00	0,00	
					<b>previsione di cassa</b>	0,00	486.329,30		
<b>1202</b>	<b>Programma</b>	<b>02</b>	<b>Interventi per la disabilità</b>						
	Titolo 1	<b>SPESE CORRENTI</b>	238.220,18	previsione di competenza	1.845.907,94	1.679.919,04	1.534.989,00	1.534.989,00	
				<i>di cui già impegnato *</i>		29.779,12	0,00	0,00	
				<i>di cui fondo pluriennale vincolato</i>	116.989,80	0,00	0,00	0,00	
				previsione di cassa	0,00	1.918.139,22			
	<b>Totale Programma</b>	<b>02</b>	<b>Interventi per la disabilità</b>	<b>238.220,18</b>	<b>previsione di competenza</b>	<b>1.845.907,94</b>	<b>1.679.919,04</b>	<b>1.534.989,00</b>	<b>1.534.989,00</b>
					<i>di cui già impegnato *</i>	29.779,12	0,00	0,00	
					<i>di cui fondo pluriennale</i>	116.989,80	0,00	0,00	
					<b>previsione di cassa</b>	0,00	1.918.139,22		
<b>1203</b>	<b>Programma</b>	<b>03</b>	<b>Interventi per gli anziani</b>						

COMUNE DI SANLURI Provincia del Medio Campidano

BILANCIO DI PREVISIONE TRIENNIO 2017 - 2019

SPESE

MISSIONE, PROGRAMMA, TITOLO	DENOMINAZIONE	RESIDUI PRESUNTI AL TERMINE DEL 2016		PREVISIONI DEFINITIVE DEL 2016	PREVISIONI ANNO		
					2017	2018	2019
Titolo 1	<b>SPESE CORRENTI</b>	210.665,03	previsione di competenza	946.200,85	813.622,27	788.682,76	788.682,79
			<i>di cui già impegnato *</i>		0,00	0,00	0,00
			<i>di cui fondo pluriennale vincolato</i>	0,00	0,00	0,00	0,00
			previsione di cassa	0,00	1.024.287,30		
Titolo 2	<b>SPESE IN CONTO CAPITALE</b>	558.403,54	previsione di competenza	1.112.745,58	734.917,80	5.400,00	5.400,00
			<i>di cui già impegnato *</i>		0,00	0,00	0,00
			<i>di cui fondo pluriennale vincolato</i>	0,00	0,00	0,00	0,00
			previsione di cassa	0,00	1.293.321,34		
<b>Totale Programma</b>	<b>03 Interventi per gli anziani</b>	<b>769.068,57</b>	<b>previsione di competenza</b>	<b>2.058.946,43</b>	<b>1.548.540,07</b>	<b>794.082,76</b>	<b>794.082,79</b>
			<i>di cui già impegnato *</i>		0,00	0,00	0,00
			<i>di cui fondo pluriennale</i>	0,00	0,00	0,00	0,00
			previsione di cassa	0,00	2.317.608,64		
<b>1204 Programma</b>	<b>04 Interventi per soggetti a rischio di esclusione sociale</b>						
Titolo 1	<b>SPESE CORRENTI</b>	32.103,95	previsione di competenza	497.581,30	731.601,45	403.899,79	402.899,79
			<i>di cui già impegnato *</i>		10.248,88	1.387,57	0,00
			<i>di cui fondo pluriennale vincolato</i>	4.445,61	0,00	0,00	0,00
			previsione di cassa	0,00	763.469,08		
Titolo 2	<b>SPESE IN CONTO CAPITALE</b>	0,00	previsione di competenza	0,00	0,00	0,00	0,00
			<i>di cui già impegnato *</i>		0,00	0,00	0,00
			<i>di cui fondo pluriennale vincolato</i>	0,00	0,00	0,00	0,00
			previsione di cassa	0,00	0,00		
<b>Totale Programma</b>	<b>04 Interventi per soggetti a rischio di esclusione sociale</b>	<b>32.103,95</b>	<b>previsione di competenza</b>	<b>497.581,30</b>	<b>731.601,45</b>	<b>403.899,79</b>	<b>402.899,79</b>
			<i>di cui già impegnato *</i>		10.248,88	1.387,57	0,00
			<i>di cui fondo pluriennale</i>	4.445,61	0,00	0,00	0,00
			previsione di cassa	0,00	763.469,08		
<b>1205 Programma</b>	<b>05 Interventi per le famiglie</b>						

## COMUNE DI SANLURI Provincia del Medio Campidano

## BILANCIO DI PREVISIONE TRIENNIO 2017 - 2019

## SPESE

MISSIONE, PROGRAMMA, TITOLO	DENOMINAZIONE	RESIDUI PRESUNTI AL TERMINE DEL 2016		PREVISIONI DEFINITIVE DEL 2016	PREVISIONI ANNO		
					2017	2018	2019
Titolo 1	<b>SPESE CORRENTI</b>	2.810,98	previsione di competenza	1.209,00	46.602,36	51.395,00	51.395,00
			<i>di cui già impegnato *</i>		0,00	0,00	0,00
			<i>di cui fondo pluriennale vincolato</i>	0,00	0,00	0,00	0,00
			previsione di cassa	0,00	49.413,34		
Titolo 2	<b>SPESE IN CONTO CAPITALE</b>	0,00	previsione di competenza	0,00	4.792,64	0,00	0,00
			<i>di cui già impegnato *</i>		0,00	0,00	0,00
			<i>di cui fondo pluriennale vincolato</i>	0,00	0,00	0,00	0,00
			previsione di cassa	0,00	4.792,64		
<b>Totale Programma</b>	<b>05 Interventi per le famiglie</b>	<b>2.810,98</b>	<b>previsione di competenza</b>	<b>1.209,00</b>	<b>51.395,00</b>	<b>51.395,00</b>	<b>51.395,00</b>
			<i>di cui già impegnato *</i>		0,00	0,00	0,00
			<i>di cui fondo pluriennale</i>	0,00	0,00	0,00	0,00
			<b>previsione di cassa</b>	<b>0,00</b>	<b>54.205,98</b>		
<b>1207 Programma</b>	<b>07 Programmazione e governo della rete dei servizi sociosanitari e sociali</b>						
Titolo 1	<b>SPESE CORRENTI</b>	3.998,90	previsione di competenza	99.402,07	109.521,64	117.638,80	117.638,80
			<i>di cui già impegnato *</i>		0,00	0,00	0,00
			<i>di cui fondo pluriennale vincolato</i>	0,00	0,00	0,00	0,00
			previsione di cassa	0,00	113.520,54		
<b>Totale Programma</b>	<b>07 Programmazione e governo della rete dei servizi sociosanitari e sociali</b>	<b>3.998,90</b>	<b>previsione di competenza</b>	<b>99.402,07</b>	<b>109.521,64</b>	<b>117.638,80</b>	<b>117.638,80</b>
			<i>di cui già impegnato *</i>		0,00	0,00	0,00
			<i>di cui fondo pluriennale</i>	0,00	0,00	0,00	0,00
			<b>previsione di cassa</b>	<b>0,00</b>	<b>113.520,54</b>		
<b>1209 Programma</b>	<b>09 Servizio necroscopico e cimiteriale</b>						
Titolo 1	<b>SPESE CORRENTI</b>	55.298,44	previsione di competenza	60.400,00	58.400,00	56.443,54	56.443,54
			<i>di cui già impegnato *</i>		30.627,51	3.500,00	0,00
			<i>di cui fondo pluriennale vincolato</i>	0,00	0,00	0,00	0,00
			previsione di cassa	0,00	113.698,44		

## COMUNE DI SANLURI Provincia del Medio Campidano

## BILANCIO DI PREVISIONE TRIENNIO 2017 - 2019

## SPESE

MISSIONE, PROGRAMMA, TITOLO	DENOMINAZIONE	RESIDUI PRESUNTI AL TERMINE DEL 2016		PREVISIONI DEFINITIVE DEL 2016	PREVISIONI ANNO		
					2017	2018	2019
Titolo 2	<b>SPESE IN CONTO CAPITALE</b>	0,01	previsione di competenza	70.000,00	70.000,00	70.000,00	70.000,00
			<i>di cui già impegnato *</i>		0,00	0,00	0,00
			<i>di cui fondo pluriennale vincolato</i>	0,00	0,00	0,00	0,00
			previsione di cassa	0,00	70.000,01		
<b>Totale Programma</b>	<b>09 Servizio necroscopico e cimiteriale</b>	<b>55.298,45</b>	<b>previsione di competenza</b>	<b>130.400,00</b>	<b>128.400,00</b>	<b>126.443,54</b>	<b>126.443,54</b>
			<i>di cui già impegnato *</i>		30.627,51	3.500,00	0,00
			<i>di cui fondo pluriennale</i>	0,00	0,00	0,00	0,00
			previsione di cassa	0,00	183.698,45		
<b>TOTALE MISSIONE</b>	<b>12 Diritti sociali, politiche sociali e famiglia</b>	<b>1.241.996,34</b>	<b>previsione di competenza</b>	<b>5.806.512,13</b>	<b>4.593.547,16</b>	<b>3.344.759,19</b>	<b>3.343.759,22</b>
			<i>di cui già impegnato *</i>		70.655,51	4.887,57	0,00
			<i>di cui fondo pluriennale</i>	165.335,58	0,00	0,00	0,00
			previsione di cassa	0,00	5.836.971,21		

COMUNE DI SANLURI Provincia del Medio Campidano

BILANCIO DI PREVISIONE TRIENNIO 2017 - 2019

SPESE

MISSIONE, PROGRAMMA, TITOLO	DENOMINAZIONE	RESIDUI PRESUNTI AL TERMINE DEL 2016	PREVISIONI DEFINITIVE DEL 2016	PREVISIONI ANNO		
				2017	2018	2019
<b>MISSIONE</b>	<b>13</b>	<b>Tutela della salute</b>				
<b>1307</b>	<b>Programma</b>	<b>07</b>	<b>Ulteriori spese in materia sanitaria</b>			
	Titolo 1		<b>SPESE CORRENTI</b>	26.535,00	36.344,94	31.000,00
			previsione di competenza			31.000,00
			<i>di cui già impegnato *</i>			0,00
			<i>di cui fondo pluriennale vincolato</i>	0,00	0,00	0,00
			previsione di cassa	0,00	57.535,00	
<b>Totale Programma</b>	<b>07</b>	<b>Ulteriori spese in materia sanitaria</b>	<b>26.535,00</b>	<b>36.344,94</b>	<b>31.000,00</b>	<b>31.000,00</b>
			previsione di competenza			31.000,00
			<i>di cui già impegnato *</i>			0,00
			<i>di cui fondo pluriennale</i>	0,00	0,00	0,00
			previsione di cassa	0,00	57.535,00	
<b>TOTALE MISSIONE</b>	<b>13</b>	<b>Tutela della salute</b>	<b>26.535,00</b>	<b>36.344,94</b>	<b>31.000,00</b>	<b>31.000,00</b>
			previsione di competenza			31.000,00
			<i>di cui già impegnato *</i>			0,00
			<i>di cui fondo pluriennale</i>	0,00	0,00	0,00
			previsione di cassa	0,00	57.535,00	

## COMUNE DI SANLURI Provincia del Medio Campidano

## BILANCIO DI PREVISIONE TRIENNIO 2017 - 2019

## SPESE

MISSIONE, PROGRAMMA, TITOLO	DENOMINAZIONE	RESIDUI PRESUNTI AL TERMINE DEL 2016		PREVISIONI DEFINITIVE DEL 2016	PREVISIONI ANNO					
					2017	2018	2019			
<b>MISSIONE</b>	<b>14</b>	<b>Sviluppo economico e competitività</b>								
<b>1401</b>	<b>Programma</b>	<b>01</b>	<b>Industria, PMI e Artigianato</b>							
	Titolo 2	<b>SPESE IN CONTO CAPITALE</b>		112.750,48	previsione di competenza	326.895,37	99.253,00	0,00	0,00	
					<i>di cui già impegnato *</i>		0,00	0,00	0,00	
					<i>di cui fondo pluriennale vincolato</i>	0,00	0,00	0,00	0,00	
					previsione di cassa	0,00	212.003,48			
	<b>Totale Programma</b>	<b>01</b>	<b>Industria, PMI e Artigianato</b>		<b>112.750,48</b>	<b>previsione di competenza</b>	<b>326.895,37</b>	<b>99.253,00</b>	<b>0,00</b>	<b>0,00</b>
						<i>di cui già impegnato *</i>	0,00	0,00	0,00	
						<i>di cui fondo pluriennale</i>	0,00	0,00	0,00	
						<b>previsione di cassa</b>	<b>0,00</b>	<b>212.003,48</b>		
<b>1402</b>	<b>Programma</b>	<b>02</b>	<b>Commercio - reti distributive - tutela dei consumatori</b>							
	Titolo 1	<b>SPESE CORRENTI</b>		0,00	previsione di competenza	1.784,24	1.100,00	0,00	0,00	
					<i>di cui già impegnato *</i>		0,00	0,00	0,00	
					<i>di cui fondo pluriennale vincolato</i>	0,00	0,00	0,00	0,00	
					previsione di cassa	0,00	1.100,00			
	<b>Totale Programma</b>	<b>02</b>	<b>Commercio - reti distributive - tutela dei consumatori</b>		<b>0,00</b>	<b>previsione di competenza</b>	<b>1.784,24</b>	<b>1.100,00</b>	<b>0,00</b>	<b>0,00</b>
						<i>di cui già impegnato *</i>	0,00	0,00	0,00	
						<i>di cui fondo pluriennale</i>	0,00	0,00	0,00	
						<b>previsione di cassa</b>	<b>0,00</b>	<b>1.100,00</b>		
<b>1404</b>	<b>Programma</b>	<b>04</b>	<b>Reti e altri servizi di pubblica utilità</b>							
	Titolo 1	<b>SPESE CORRENTI</b>		21.350,00	previsione di competenza	21.065,76	9.800,00	9.800,00	9.800,00	
					<i>di cui già impegnato *</i>		0,00	0,00	0,00	
					<i>di cui fondo pluriennale vincolato</i>	0,00	0,00	0,00	0,00	
					previsione di cassa	0,00	31.150,00			

## COMUNE DI SANLURI Provincia del Medio Campidano

## BILANCIO DI PREVISIONE TRIENNIO 2017 - 2019

## SPESE

MISSIONE, PROGRAMMA, TITOLO	DENOMINAZIONE	RESIDUI PRESUNTI AL TERMINE DEL 2016		PREVISIONI DEFINITIVE DEL 2016	PREVISIONI ANNO		
					2017	2018	2019
Titolo 2	<b>SPESE IN CONTO CAPITALE</b>	0,00	previsione di competenza	0,00	0,00	0,00	0,00
			<i>di cui già impegnato *</i>		0,00	0,00	0,00
			<i>di cui fondo pluriennale vincolato</i>	0,00	0,00	0,00	0,00
			previsione di cassa	0,00	0,00		
<b>Totale Programma</b>	<b>04 Reti e altri servizi di pubblica utilità</b>	<b>21.350,00</b>	<b>previsione di competenza</b>	<b>21.065,76</b>	<b>9.800,00</b>	<b>9.800,00</b>	<b>9.800,00</b>
			<i>di cui già impegnato *</i>		0,00	0,00	0,00
			<i>di cui fondo pluriennale</i>	0,00	0,00	0,00	0,00
			previsione di cassa	0,00	31.150,00		
<b>TOTALE MISSIONE</b>	<b>14 Sviluppo economico e competitività</b>	<b>134.100,48</b>	<b>previsione di competenza</b>	<b>349.745,37</b>	<b>110.153,00</b>	<b>9.800,00</b>	<b>9.800,00</b>
			<i>di cui già impegnato *</i>		0,00	0,00	0,00
			<i>di cui fondo pluriennale</i>	0,00	0,00	0,00	0,00
			previsione di cassa	0,00	244.253,48		



## COMUNE DI SANLURI Provincia del Medio Campidano

## BILANCIO DI PREVISIONE TRIENNIO 2017 - 2019

## SPESE

MISSIONE, PROGRAMMA, TITOLO	DENOMINAZIONE	RESIDUI PRESUNTI AL TERMINE DEL 2016	PREVISIONI DEFINITIVE DEL 2016	PREVISIONI ANNO					
				2017	2018	2019			
<b>MISSIONE</b>	<b>17</b>	<b>Energia e diversificazione delle fonti energetiche</b>							
<b>1701</b>	<b>Programma</b>	<b>01</b>	<b>Fonti energetiche</b>						
	Titolo 2		<b>SPESE IN CONTO CAPITALE</b>	3.000,00	previsione di competenza	1.025.000,00	150.000,00	755.000,00	220.000,00
					<i>di cui già impegnato *</i>		0,00	0,00	0,00
					<i>di cui fondo pluriennale vincolato</i>	0,00	0,00	0,00	0,00
					previsione di cassa	0,00	153.000,00		
	<b>Totale Programma</b>	<b>01</b>	<b>Fonti energetiche</b>	<b>3.000,00</b>	<b>previsione di competenza</b>	<b>1.025.000,00</b>	<b>150.000,00</b>	<b>755.000,00</b>	<b>220.000,00</b>
					<i>di cui già impegnato *</i>		0,00	0,00	0,00
					<i>di cui fondo pluriennale</i>	0,00	0,00	0,00	0,00
					<b>previsione di cassa</b>	<b>0,00</b>	<b>153.000,00</b>		
<b>TOTALE MISSIONE</b>	<b>17</b>	<b>Energia e diversificazione delle fonti energetiche</b>		<b>3.000,00</b>	<b>previsione di competenza</b>	<b>1.025.000,00</b>	<b>150.000,00</b>	<b>755.000,00</b>	<b>220.000,00</b>
					<i>di cui già impegnato *</i>		0,00	0,00	0,00
					<i>di cui fondo pluriennale</i>	0,00	0,00	0,00	0,00
					<b>previsione di cassa</b>	<b>0,00</b>	<b>153.000,00</b>		

## COMUNE DI SANLURI Provincia del Medio Campidano

## BILANCIO DI PREVISIONE TRIENNIO 2017 - 2019

## SPESE

MISSIONE, PROGRAMMA, TITOLO	DENOMINAZIONE	RESIDUI PRESUNTI AL TERMINE DEL 2016	PREVISIONI DEFINITIVE DEL 2016	PREVISIONI ANNO					
				2017	2018	2019			
<b>MISSIONE</b>	<b>20</b>	<b>Fondi e accantonamenti</b>							
<b>2001</b>	<b>Programma</b>	<b>01</b>	<b>Fondo di riserva</b>						
	Titolo 1	<b>SPESE CORRENTI</b>	0,00	previsione di competenza	13.855,48	29.000,00	34.645,38	37.476,43	
				<i>di cui già impegnato *</i>		0,00	0,00	0,00	
				<i>di cui fondo pluriennale vincolato</i>	0,00	0,00	0,00	0,00	
				previsione di cassa	0,00	30.000,00			
	<b>Totale Programma</b>	<b>01</b>	<b>Fondo di riserva</b>	<b>0,00</b>	<b>previsione di competenza</b>	<b>13.855,48</b>	<b>29.000,00</b>	<b>34.645,38</b>	<b>37.476,43</b>
					<i>di cui già impegnato *</i>		0,00	0,00	0,00
					<i>di cui fondo pluriennale</i>	0,00	0,00	0,00	0,00
					<b>previsione di cassa</b>	<b>0,00</b>	<b>30.000,00</b>		
<b>2002</b>	<b>Programma</b>	<b>02</b>	<b>Fondo crediti di dubbia esigibilità</b>						
	Titolo 1	<b>SPESE CORRENTI</b>	0,00	previsione di competenza	511.418,25	530.422,01	291.836,18	291.836,18	
				<i>di cui già impegnato *</i>		0,00	0,00	0,00	
				<i>di cui fondo pluriennale vincolato</i>	0,00	0,00	0,00	0,00	
				previsione di cassa	0,00	0,00			
	Titolo 2	<b>SPESE IN CONTO CAPITALE</b>	0,00	previsione di competenza	0,00	25.349,88	25.350,00	25.350,00	
				<i>di cui già impegnato *</i>		0,00	0,00	0,00	
				<i>di cui fondo pluriennale vincolato</i>	0,00	0,00	0,00	0,00	
				previsione di cassa	0,00	0,00			
	<b>Totale Programma</b>	<b>02</b>	<b>Fondo crediti di dubbia esigibilità</b>	<b>0,00</b>	<b>previsione di competenza</b>	<b>511.418,25</b>	<b>555.771,89</b>	<b>317.186,18</b>	<b>317.186,18</b>
					<i>di cui già impegnato *</i>		0,00	0,00	0,00
					<i>di cui fondo pluriennale</i>	0,00	0,00	0,00	0,00
					<b>previsione di cassa</b>	<b>0,00</b>	<b>0,00</b>		
<b>2003</b>	<b>Programma</b>	<b>03</b>	<b>Altri Fondi</b>						

COMUNE DI SANLURI Provincia del Medio Campidano

BILANCIO DI PREVISIONE TRIENNIO 2017 - 2019

SPESE

MISSIONE, PROGRAMMA, TITOLO	DENOMINAZIONE	RESIDUI PRESUNTI AL TERMINE DEL 2016		PREVISIONI DEFINITIVE DEL 2016	PREVISIONI ANNO		
					2017	2018	2019
Titolo 1	<b>SPESE CORRENTI</b>	0,00	previsione di competenza	1.352,60	102.794,66	92.071,88	92.071,88
			<i>di cui già impegnato *</i>		0,00	0,00	0,00
			<i>di cui fondo pluriennale vincolato</i>	0,00	0,00	0,00	0,00
			previsione di cassa	0,00	0,00		
<b>Totale Programma</b>	<b>03 Altri Fondi</b>	<b>0,00</b>	<b>previsione di competenza</b>	<b>1.352,60</b>	<b>102.794,66</b>	<b>92.071,88</b>	<b>92.071,88</b>
			<i>di cui già impegnato *</i>		0,00	0,00	0,00
			<i>di cui fondo pluriennale</i>	0,00	0,00	0,00	0,00
			previsione di cassa	0,00	0,00		
<b>TOTALE MISSIONE</b>	<b>20 Fondi e accantonamenti</b>	<b>0,00</b>	<b>previsione di competenza</b>	<b>526.626,33</b>	<b>687.566,55</b>	<b>443.903,44</b>	<b>446.734,49</b>
			<i>di cui già impegnato *</i>		0,00	0,00	0,00
			<i>di cui fondo pluriennale</i>	0,00	0,00	0,00	0,00
			previsione di cassa	0,00	30.000,00		

## COMUNE DI SANLURI Provincia del Medio Campidano

## BILANCIO DI PREVISIONE TRIENNIO 2017 - 2019

## SPESE

MISSIONE, PROGRAMMA, TITOLO	DENOMINAZIONE	RESIDUI PRESUNTI AL TERMINE DEL 2016	PREVISIONI DEFINITIVE DEL 2016	PREVISIONI ANNO					
				2017	2018	2019			
<b>MISSIONE</b>	<b>50</b>	<b>Debito pubblico</b>							
<b>5002</b>	<b>Programma</b>	<b>02</b>	<b>Quota capitale ammortamento mutui e prestiti obbligazionari</b>						
	<b>Titolo 4</b>	<b>Rimborso di prestiti</b>	0,00	previsione di competenza	322.854,58	299.134,69	308.055,79	322.567,35	
				<i>di cui già impegnato *</i>		0,00	0,00	0,00	
				<i>di cui fondo pluriennale vincolato</i>	0,00	0,00	0,00	0,00	
				previsione di cassa	0,00	299.134,69			
	<b>Totale Programma</b>	<b>02</b>	<b>Quota capitale ammortamento mutui e prestiti obbligazionari</b>	<b>0,00</b>	<b>previsione di competenza</b>	<b>322.854,58</b>	<b>299.134,69</b>	<b>308.055,79</b>	<b>322.567,35</b>
					<i>di cui già impegnato *</i>		0,00	0,00	0,00
					<i>di cui fondo pluriennale</i>	0,00	0,00	0,00	0,00
					<b>previsione di cassa</b>	<b>0,00</b>	<b>299.134,69</b>		
<b>TOTALE MISSIONE</b>	<b>50</b>	<b>Debito pubblico</b>	0,00	<b>previsione di competenza</b>	<b>322.854,58</b>	<b>299.134,69</b>	<b>308.055,79</b>	<b>322.567,35</b>	
					<i>di cui già impegnato *</i>		0,00	0,00	0,00
					<i>di cui fondo pluriennale</i>	0,00	0,00	0,00	0,00
					<b>previsione di cassa</b>	<b>0,00</b>	<b>299.134,69</b>		

## COMUNE DI SANLURI Provincia del Medio Campidano

## BILANCIO DI PREVISIONE TRIENNIO 2017 - 2019

## SPESE

MISSIONE, PROGRAMMA, TITOLO	DENOMINAZIONE	RESIDUI PRESUNTI AL TERMINE DEL 2016	PREVISIONI DEFINITIVE DEL 2016	PREVISIONI ANNO 2017	PREVISIONI ANNO 2018	PREVISIONI ANNO 2019	
<b>MISSIONE</b>	<b>99</b>	<b>Servizi per conto terzi</b>					
<b>9901</b>	<b>Programma</b>	<b>01</b>	<b>Servizi per conto terzi - Partite di giro</b>				
	Titolo 7		<b>SPESE PER CONTO TERZI E PARTITE DI GIRO</b>	150.164,25	1.651.350,60	1.648.441,81	1.648.441,81
			previsione di competenza				
			<i>di cui già impegnato *</i>		0,00	0,00	0,00
			<i>di cui fondo pluriennale vincolato</i>	0,00	0,00	0,00	0,00
			previsione di cassa	0,00	1.798.606,06		
<b>TOTALE MISSIONE</b>	<b>99</b>	<b>Servizi per conto terzi</b>	<b>previsione di competenza</b>	150.164,25	1.651.350,60	1.648.441,81	1.648.441,81
			<i>di cui già impegnato *</i>			0,00	0,00
			<i>di cui fondo pluriennale</i>	0,00	0,00	0,00	0,00
			<b>previsione di cassa</b>	0,00	1.798.606,06		
		<b>TOTALE GENERALE DELLE SPESE</b>	<b>previsione di competenza</b>	4.304.939,53	19.472.853,92	15.890.455,49	15.568.767,72
			<i>di cui già impegnato *</i>			537.240,28	114.041,07
			<i>di cui fondo pluriennale</i>		280.085,72	855.000,00	50.000,00
			<b>previsione di cassa</b>		0,00	18.544.939,14	

\* Si tratta di somme, alla data di presentazione del bilancio, già impegnate negli esercizi precedenti, nel rispetto del principio contabile generale della competenza potenziata

(1) Indicare l'importo determinato nell'Allegato a) Risultato presunto di amministrazione (All a) Ris amm Pres) alla voce E, se negativo, o la quota di tale importo da ripianare nel corso dell'esercizio, secondo le modalità previste dall'ordinamento contabile. La quantificazione e la composizione del disavanzo di amministrazione ripianato in ciascun esercizio è rappresentata nella nota integrativa.

## COMUNE DI SANLURI Provincia del Medio Campidano

## BILANCIO DI PREVISIONE

## RIEPILOGO GENERALE ENTRATE PER TITOLI

	<b>Fondo pluriennale vincolato per spese correnti (1)</b>		previsione di competenza	696.709,60	203.026,67	0,00	0,00
	<b>Fondo pluriennale vincolato per spese in conto capitale (1)</b>		previsione di competenza	1.160.968,93	360.297,04	855.000,00	50.000,00
	<b>Utilizzo avanzo di Amministrazione</b>		previsione di competenza	674.562,08	1.458.186,54	0,00	0,00
	- di cui avanzo utilizzato anticipatamente (2)		previsione di competenza	666.806,55	230.000,00	0,00	0,00
	<b>Fondo di Cassa all'1/1/esercizio di riferimento</b>		previsione di cassa	0,00	3.492.498,42		
TITOLO TIPOLOGIA	DENOMINAZIONE	RESIDUI PRESUNTI AL TERMINE DEL 2016		PREVISIONI DEFINITIVE DEL 2016			
					Previsioni dell'anno 2017	Previsioni dell'anno 2018	Previsioni dell'anno 2019
<b>TITOLO 1</b>	<b>ENTRATE CORRENTI DI NATURA TRIBUTARIA, CONTRIBUTIVA E PEREQUATIVA</b>	3.593.914,20	previsione di competenza	3.281.766,02	3.242.136,27	2.942.136,27	2.942.136,27
			previsione di cassa	0,00	3.393.379,73		
<b>TITOLO 2</b>	<b>TRASFERIMENTI CORRENTI</b>	1.132.241,21	previsione di competenza	5.051.292,58	5.276.982,88	5.143.245,97	5.162.414,08
			previsione di cassa	0,00	5.905.820,37		
<b>TITOLO 3</b>	<b>ENTRATE EXTRATRIBUTARIE</b>	1.613.236,60	previsione di competenza	1.137.196,56	1.089.498,39	1.002.229,60	1.015.268,08
			previsione di cassa	0,00	1.949.070,73		
<b>TITOLO 4</b>	<b>ENTRATE IN CONTO CAPITALE</b>	2.862.190,39	previsione di competenza	5.759.007,55	2.611.885,89	3.977.714,07	10.005.505,32
			previsione di cassa	0,00	3.592.416,07		
<b>TITOLO 6</b>	<b>ACCENSIONE PRESTITI</b>	907.542,20	previsione di competenza	60.000,00	0,00	0,00	0,00
			previsione di cassa	0,00	160.000,00		
<b>TITOLO 9</b>	<b>ENTRATE PER CONTO TERZI E PARTITE DI GIRO</b>	119.539,54	previsione di competenza	1.651.350,60	1.648.441,81	1.648.441,81	1.648.441,81
			previsione di cassa	0,00	1.703.812,99		
<b>TOTALE TITOLI</b>		10.228.664,14	previsione di competenza	16.940.613,31	13.868.945,24	14.713.767,72	20.773.765,56
			previsione di cassa	0,00	16.704.499,89		

COMUNE DI SANLURI Provincia del Medio Campidano

**BILANCIO DI PREVISIONE**

## RIEPILOGO GENERALE ENTRATE PER TITOLI

TITOLO TIPOLOGIA	DENOMINAZIONE	RESIDUI PRESUNTI AL TERMINE DEL 2016		PREVISIONI DEFINITIVE DEL 2016			
					Previsioni dell'anno 2017	Previsioni dell'anno 2018	Previsioni dell'anno 2019
<b>TOTALE GENERALE DELLE ENTRATE</b>		10.228.664,14	previsione di competenza	19.472.853,92	15.890.455,49	15.568.767,72	20.823.765,56
			previsione di cassa	0,00	20.196.998,31		

Pag. 2

## COMUNE DI SANLURI Provincia del Medio Campidano

## BILANCIO DI PREVISIONE ANNO 2017

## RIEPILOGO GENERALE DELLE SPESE PER TITOLI

TITOLO	DENOMINAZIONE	RESIDUI PRESUNTI AL TERMINE DEL 2016		PREVISIONI DEFINITIVE DEL 2016			
					PREVISIONI DELL' ANNO 2017	PREVISIONI DELL'ANNO 2018	PREVISIONI DELL'ANNO 2019
	<b>DISAVANZO DI AMMINISTRAZIONE</b>			0,00	0,00	0,00	0,00
<b>TTITOLO 1</b>	<b>SPESE CORRENTI</b>	2.007.497,65	<b>previsione di competenza</b>	10.186.917,15	9.666.088,06	8.691.156,05	8.709.501,08
			<i>di cui già impegnato *</i>		517.240,28	114.041,07	0,00
			<i>di cui fondo pluriennale</i>	252.075,54	0,00	0,00	0,00
			<b>previsione di cassa</b>	0,00	11.031.881,22		
<b>TTITOLO 2</b>	<b>SPESE IN CONTO CAPITALE</b>	2.147.277,63	<b>previsione di competenza</b>	7.311.731,59	4.276.790,93	4.921.114,07	10.143.255,32
			<i>di cui già impegnato *</i>		20.000,00	0,00	0,00
			<i>di cui fondo pluriennale</i>	28.010,18	855.000,00	50.000,00	0,00
			<b>previsione di cassa</b>	0,00	5.415.317,17		
<b>TTITOLO 4</b>	<b>Rimborso di prestiti</b>	0,00	<b>previsione di competenza</b>	322.854,58	299.134,69	308.055,79	322.567,35
			<i>di cui già impegnato *</i>		0,00	0,00	0,00
			<i>di cui fondo pluriennale</i>	0,00	0,00	0,00	0,00
			<b>previsione di cassa</b>	0,00	299.134,69		
<b>TTITOLO 7</b>	<b>SPESE PER CONTO TERZI E PARTITE DI GIRO</b>	150.164,25	<b>previsione di competenza</b>	1.651.350,60	1.648.441,81	1.648.441,81	1.648.441,81
			<i>di cui già impegnato *</i>		0,00	0,00	0,00
			<i>di cui fondo pluriennale</i>	0,00	0,00	0,00	0,00
			<b>previsione di cassa</b>	0,00	1.798.606,06		
	<b>TOTALE TITOLI</b>	4.304.939,53	<b>previsione di competenza</b>	19.472.853,92	15.890.455,49	15.568.767,72	20.823.765,56
			<i>di cui già impegnato *</i>		537.240,28	114.041,07	0,00
			<i>di cui fondo pluriennale</i>	280.085,72	855.000,00	50.000,00	0,00
			<b>previsione di cassa</b>	0,00	18.544.939,14		
	<b>TOTALE GENERALE DELLE SPESE</b>	4.304.939,53	<b>previsione di competenza</b>	19.472.853,92	15.890.455,49	15.568.767,72	20.823.765,56
			<i>di cui già impegnato *</i>		537.240,28	114.041,07	0,00
			<i>di cui fondo pluriennale</i>	280.085,72	855.000,00	50.000,00	0,00
			<b>previsione di cassa</b>	0,00	18.544.939,14		



## COMUNE DI SANLURI Provincia del Medio Campidano

## QUADRO GENERALE RIASSUNTIVO TRIENNIO 2017 - 2019

ENTRATE	CASSA ANNO DI RIFERIMENTO DEL BILANCIO 2017	COMPETENZA ANNO DI RIFERIMENTO DEL BILANCIO 2017	2018	2019	SPESE	CASSA ANNO DI RIFERIMENTO DEL BILANCIO 2017	COMPETENZA ANNO DI RIFERIMENTO DEL BILANCIO 2017	2018	2019
Fondo di cassa presunto all'inizio dell'esercizio	3.492.498,42								
Utilizzo avanzo presunto di amministrazione		1.458.186,54	0,00	0,00	Disavanzo di amministrazione		0,00	0,00	0,00
Fondo pluriennale vincolato		563.323,71	855.000,00	50.000,00					
Titolo 1 - Entrate correnti di natura tributaria	3.393.379,73	3.242.136,27	2.942.136,27	2.942.136,27	Titolo 1 - Spese correnti	11.031.881,22	9.666.088,06	8.691.156,05	8.709.501,08
					- di cui fondo pluriennale vincolato	0,00	0,00	0,00	0,00
Titolo 2 - Trasferimenti correnti	5.905.820,37	5.276.982,88	5.143.245,97	5.162.414,08					
Titolo 3 - Entrate extratributarie	1.949.070,73	1.089.498,39	1.002.229,60	1.015.268,08					
Titolo 4 - Entrate in conto capitale	3.592.416,07	2.611.885,89	3.977.714,07	10.005.505,32	Titolo 2 - Spese in conto capitale	5.415.317,17	4.276.790,93	4.921.114,07	10.143.255,32
					- di cui fondo pluriennale vincolato	0,00	855.000,00	50.000,00	0,00
Titolo 5 - Entrate da riduzione di attività finanziarie	0,00	0,00	0,00	0,00	Titolo 3 - Spese per incremento di attività finanziarie	0,00	0,00	0,00	0,00
					- di cui fondo pluriennale vincolato	0,00	0,00	0,00	0,00
Totale entrate finali.....	14.840.686,90	12.220.503,43	13.065.325,91	19.125.323,75	Totale spese finali.....	16.447.198,39	13.942.878,99	13.612.270,12	18.852.756,40
Titolo 6 - Accensione di prestiti	160.000,00	0,00	0,00	0,00	Titolo 4 - Rimborso di prestiti	299.134,69	299.134,69	308.055,79	322.567,35
					di cui Fondo anticipazioni di liquidità (DL 35/2013 e successive modifiche e rifinanziamenti)	0,00	0,00	0,00	0,00
Titolo 7 - Anticipazioni da istituto tesoriere/cassiere	0,00	0,00	0,00	0,00	Titolo 5 - Chiusura Anticipazioni da istituto tesoriere/cassiere	0,00	0,00	0,00	0,00
Titolo 9 - Entrate per conto di terzi e partite di giro	1.703.812,99	1.648.441,81	1.648.441,81	1.648.441,81	Titolo 7 - Spese per conto terzi e partite di giro	1.798.606,06	1.648.441,81	1.648.441,81	1.648.441,81
Totale .....	16.704.499,89	13.868.945,24	14.713.767,72	20.773.765,56	Totale .....	18.544.939,14	15.890.455,49	15.568.767,72	20.823.765,56
<b>TOTALE COMPLESSIVO ENTRATE</b>	<b>20.196.998,31</b>	<b>15.890.455,49</b>	<b>15.568.767,72</b>	<b>20.823.765,56</b>	<b>TOTALE COMPLESSIVO SPESE</b>	<b>18.544.939,14</b>	<b>15.890.455,49</b>	<b>15.568.767,72</b>	<b>20.823.765,56</b>
Fondo di cassa finale presunto	1.652.059,17								

COMUNE DI SANLURI Provincia del Medio Campidano

**ALLEGATO AL PEG DEGLI ENTI LOCALI  
ENTRATE PER TITOLI, TIPOLOGIE E CATEGORIE**

PREVISIONI DI COMPETENZA

TITOLO TIPOLOGIA CATEGORIA	DENOMINAZIONE	Previsioni dell'anno 2017		Previsioni dell'anno 2018		Previsioni dell'anno 2019	
		Totale	di cui entrate non ricorrenti	Totale	di cui entrate non ricorrenti	Totale	di cui entrate non ricorrenti
	<b>ENTRATE CORRENTI DI NATURA TRIBUTARIA, CONTRIBUTIVA E PEREQUATIVA</b>						
<b>1010100</b>	<b>Tipologia 101: Imposte tasse e proventi assimilati</b>	<b>2.898.574,95</b>	<b>300.000,00</b>	<b>2.598.574,95</b>	<b>0,00</b>	<b>2.598.574,95</b>	<b>0,00</b>
1010106	Imposta municipale propria	1.360.000,00	300.000,00	1.060.000,00	0,00	1.060.000,00	0,00
1010108	Imposta comunale sugli immobili (ICI)	0,00	0,00	0,00	0,00	0,00	0,00
1010116	Addizionale comunale IRPEF	420.000,00	0,00	420.000,00	0,00	420.000,00	0,00
1010149	Tasse sulle concessioni comunali	0,00	0,00	0,00	0,00	0,00	0,00
1010151	Tassa smaltimento rifiuti solidi urbani	0,00	0,00	0,00	0,00	0,00	0,00
1010152	Tassa occupazione spazi e aree pubbliche	40.000,00	0,00	40.000,00	0,00	40.000,00	0,00
1010153	Imposta comunale sulla pubblicità e diritto sulle pubbliche affissioni	11.500,00	0,00	11.500,00	0,00	11.500,00	0,00
1010161	Tributo comunale sui rifiuti e sui servizi	868.836,17	0,00	868.836,17	0,00	868.836,17	0,00
1010176	Tassa sui servizi comunali (TASI)	198.238,78	0,00	198.238,78	0,00	198.238,78	0,00
1010198	Altre imposte sostitutive n.a.c.	0,00	0,00	0,00	0,00	0,00	0,00
1010199	Altre imposte, tasse e proventi n.a.c.	0,00	0,00	0,00	0,00	0,00	0,00
<b>1010400</b>	<b>Tipologia 104: Compartecipazioni di tributi</b>	<b>1.100,84</b>	<b>1.100,84</b>	<b>1.100,84</b>	<b>1.100,84</b>	<b>1.100,84</b>	<b>1.100,84</b>
1010406	Compartecipazione IRPEF ai Comuni	1.100,84	1.100,84	1.100,84	1.100,84	1.100,84	1.100,84
<b>1030100</b>	<b>Tipologia 301: Fondi perequativi da Amministrazioni Centrali</b>	<b>342.460,48</b>	<b>0,00</b>	<b>342.460,48</b>	<b>0,00</b>	<b>342.460,48</b>	<b>0,00</b>
1030101	Fondi perequativi dallo Stato	342.460,48	0,00	342.460,48	0,00	342.460,48	0,00
<b>1000000</b>	<b>Totale TITOLO 1</b>	<b>3.242.136,27</b>	<b>301.100,84</b>	<b>2.942.136,27</b>	<b>1.100,84</b>	<b>2.942.136,27</b>	<b>1.100,84</b>
	<b>TRASFERIMENTI CORRENTI</b>						
<b>2010100</b>	<b>Tipologia 101: Trasferimenti correnti da Amministrazioni pubbliche</b>	<b>5.163.435,50</b>	<b>995.719,23</b>	<b>5.123.288,59</b>	<b>956.384,37</b>	<b>5.142.456,70</b>	<b>976.384,37</b>
2010101	Trasferimenti correnti da Amministrazioni CENTRALI	316.359,44	225.278,19	340.701,99	250.432,80	339.870,10	250.432,80

**ALLEGATO AL PEG DEGLI ENTI LOCALI  
ENTRATE PER TITOLI, TIPOLOGIE E CATEGORIE**

**PREVISIONI DI COMPETENZA**

TITOLO TIPOLOGIA CATEGORIA	DENOMINAZIONE	Previsioni dell'anno 2017		Previsioni dell'anno 2018		Previsioni dell'anno 2019	
		Totale	di cui entrate non ricorrenti	Totale	di cui entrate non ricorrenti	Totale	di cui entrate non ricorrenti
2010102	Trasferimenti correnti da Amministrazioni LOCALI	4.302.319,37	225.684,35	4.262.603,84	185.968,81	4.282.603,84	205.968,81
2010103	Trasferimenti correnti da ENTI DI PREVIDENZA	544.756,69	544.756,69	519.982,76	519.982,76	519.982,76	519.982,76
<b>2010300</b>	<b>Tipologia 103: Trasferimenti correnti da Imprese</b>	<b>19.957,38</b>	<b>18.763,84</b>	<b>19.957,38</b>	<b>18.763,84</b>	<b>19.957,38</b>	<b>18.763,84</b>
2010302	Altri trasferimenti correnti da imprese	19.957,38	18.763,84	19.957,38	18.763,84	19.957,38	18.763,84
<b>2010400</b>	<b>Tipologia 104: Trasferimenti correnti da Istituzioni Sociali Private</b>	<b>93.590,00</b>	<b>93.590,00</b>	<b>0,00</b>	<b>0,00</b>	<b>0,00</b>	<b>0,00</b>
2010401	Trasferimenti correnti da Istituzioni Sociali Private	93.590,00	93.590,00	0,00	0,00	0,00	0,00
<b>2000000</b>	<b>Totale TITOLO 2</b>	<b>5.276.982,88</b>	<b>1.108.073,07</b>	<b>5.143.245,97</b>	<b>975.148,21</b>	<b>5.162.414,08</b>	<b>995.148,21</b>
	<b>ENTRATE EXTRATRIBUTARIE</b>						
<b>3010000</b>	<b>Tipologia 100: Vendita di beni e servizi e proventi derivanti dalla gestione dei beni</b>	<b>475.534,83</b>	<b>1.000,00</b>	<b>489.193,31</b>	<b>1.000,00</b>	<b>502.231,79</b>	<b>1.000,00</b>
3010200	Entrate dalla vendita e dall'erogazione di servizi	260.264,78	0,00	269.764,78	0,00	269.764,78	0,00
3010300	Proventi derivanti dalla gestione dei beni	215.270,05	1.000,00	219.428,53	1.000,00	232.467,01	1.000,00
<b>3020000</b>	<b>Tipologia 200: Proventi derivanti dall'attività di controllo e repressione delle irregolarità e degli illeciti</b>	<b>115.000,00</b>	<b>90.000,00</b>	<b>25.000,00</b>	<b>0,00</b>	<b>25.000,00</b>	<b>0,00</b>
3020100	Entrate da amministrazioni pubbliche derivanti dall'attività di controllo e repressione delle regolarità e degli illeciti	90.000,00	90.000,00	0,00	0,00	0,00	0,00
3020200	Entrate da famiglie derivanti dall'attività di controllo e repressione delle irregolarità e degli illeciti	25.000,00	0,00	25.000,00	0,00	25.000,00	0,00
<b>3030000</b>	<b>Tipologia 300: Interessi attivi</b>	<b>2.000,00</b>	<b>2.000,00</b>	<b>2.000,00</b>	<b>2.000,00</b>	<b>2.000,00</b>	<b>2.000,00</b>
3030300	Altri interessi attivi	2.000,00	2.000,00	2.000,00	2.000,00	2.000,00	2.000,00
<b>3050000</b>	<b>Tipologia 500: Rimborsi e altre entrate correnti</b>	<b>496.963,56</b>	<b>15.300,00</b>	<b>486.036,29</b>	<b>4.600,00</b>	<b>486.036,29</b>	<b>4.600,00</b>
3050100	Indennizzi di assicurazione	1.000,00	1.000,00	1.000,00	1.000,00	1.000,00	1.000,00
3050200	Rimborsi in entrata	485.963,56	4.300,00	485.036,29	3.600,00	485.036,29	3.600,00
3059900	Altre entrate correnti n.a.c.	10.000,00	10.000,00	0,00	0,00	0,00	0,00
<b>3000000</b>	<b>Totale TITOLO 3</b>	<b>1.089.498,39</b>	<b>108.300,00</b>	<b>1.002.229,60</b>	<b>7.600,00</b>	<b>1.015.268,08</b>	<b>7.600,00</b>
	<b>ENTRATE IN CONTO CAPITALE</b>						

**ALLEGATO AL PEG DEGLI ENTI LOCALI  
ENTRATE PER TITOLI, TIPOLOGIE E CATEGORIE**

PREVISIONI DI COMPETENZA

TITOLO TIPOLOGIA CATEGORIA	DENOMINAZIONE	Previsioni dell'anno 2017		Previsioni dell'anno 2018		Previsioni dell'anno 2019	
		Totale	di cui entrate non ricorrenti	Totale	di cui entrate non ricorrenti	Totale	di cui entrate non ricorrenti
<b>4020000</b>	<b>Tipologia 200: Contributi agli investimenti</b>	<b>2.441.172,67</b>	<b>2.257.422,67</b>	<b>3.837.000,85</b>	<b>2.802.000,85</b>	<b>9.864.792,10</b>	<b>7.341.866,81</b>
4020100	Contributi agli investimenti da amministrazioni pubbliche	1.841.172,67	1.657.422,67	2.637.000,85	1.602.000,85	9.664.792,10	7.141.866,81
4020300	Contributi agli investimenti da Imprese	600.000,00	600.000,00	1.200.000,00	1.200.000,00	200.000,00	200.000,00
4020400	Contributi agli investimenti da Istituzioni Sociali Private	0,00	0,00	0,00	0,00	0,00	0,00
<b>4040000</b>	<b>Tipologia 400: Entrate da alienazione di beni materiali e immateriali</b>	<b>30.000,00</b>	<b>30.000,00</b>	<b>0,00</b>	<b>0,00</b>	<b>0,00</b>	<b>0,00</b>
4040100	Alienazione di beni materiali	10.000,00	10.000,00	0,00	0,00	0,00	0,00
4040200	Cessione di Terreni e di beni materiali non prodotti	20.000,00	20.000,00	0,00	0,00	0,00	0,00
4040300	Alienazione di beni immateriali	0,00	0,00	0,00	0,00	0,00	0,00
<b>4050000</b>	<b>Tipologia 500: Altre entrate in conto capitale</b>	<b>140.713,22</b>	<b>5.000,00</b>	<b>140.713,22</b>	<b>5.000,00</b>	<b>140.713,22</b>	<b>5.000,00</b>
4050100	Permessi da costruire	140.713,22	5.000,00	140.713,22	5.000,00	140.713,22	5.000,00
4050300	Entrate in conto capitale dovute a rimborsi, recuperi e restituzioni di somme non dovute o incassate in eccesso	0,00	0,00	0,00	0,00	0,00	0,00
<b>4000000</b>	<b>Totale TITOLO 4</b>	<b>2.611.885,89</b>	<b>2.292.422,67</b>	<b>3.977.714,07</b>	<b>2.807.000,85</b>	<b>10.005.505,32</b>	<b>7.346.866,81</b>
	<b>ACCENSIONE PRESTITI</b>						
<b>6030000</b>	<b>Tipologia 300: Accensione Mutui e altri finanziamenti a medio lungo termine</b>	<b>0,00</b>	<b>0,00</b>	<b>0,00</b>	<b>0,00</b>	<b>0,00</b>	<b>0,00</b>
6030100	Finanziamenti a medio lungo termine	0,00	0,00	0,00	0,00	0,00	0,00
<b>6000000</b>	<b>Totale TITOLO 6</b>	<b>0,00</b>	<b>0,00</b>	<b>0,00</b>	<b>0,00</b>	<b>0,00</b>	<b>0,00</b>
	<b>ENTRATE PER CONTO TERZI E PARTITE DI GIRO</b>						
<b>9010000</b>	<b>Tipologia 100: Entrate per partite di giro</b>	<b>1.590.000,00</b>	<b>50.000,00</b>	<b>1.590.000,00</b>	<b>50.000,00</b>	<b>1.590.000,00</b>	<b>50.000,00</b>
9010100	Altre ritenute	680.000,00	0,00	680.000,00	0,00	680.000,00	0,00
9010200	Ritenute su redditi da lavoro dipendente	650.000,00	0,00	650.000,00	0,00	650.000,00	0,00
9010300	Ritenute su redditi da lavoro autonomo	200.000,00	0,00	200.000,00	0,00	200.000,00	0,00
9019900	Altre entrate per partite di giro	60.000,00	50.000,00	60.000,00	50.000,00	60.000,00	50.000,00

**ALLEGATO AL PEG DEGLI ENTI LOCALI  
ENTRATE PER TITOLI, TIPOLOGIE E CATEGORIE**

**PREVISIONI DI COMPETENZA**

TITOLO TIPOLOGIA CATEGORIA	DENOMINAZIONE	Previsioni dell'anno 2017		Previsioni dell'anno 2018		Previsioni dell'anno 2019	
		Totale	<i>di cui entrate non ricorrenti</i>	Totale	<i>di cui entrate non ricorrenti</i>	Totale	<i>di cui entrate non ricorrenti</i>
<b>9020000</b>	<b>Tipologia 200: Entrate per conto terzi</b>	<b>58.441,81</b>	<b>0,00</b>	<b>58.441,81</b>	<b>0,00</b>	<b>58.441,81</b>	<b>0,00</b>
9020100	Rimborsi per acquisto di beni e servizi per conto terzi	0,00	0,00	0,00	0,00	0,00	0,00
9020400	Depositi di/presso terzi	15.000,00	0,00	15.000,00	0,00	15.000,00	0,00
9020500	Riscossione imposte e tributi per conto terzi	43.441,81	0,00	43.441,81	0,00	43.441,81	0,00
<b>9000000</b>	<b>Totale TITOLO 9</b>	<b>1.648.441,81</b>	<b>50.000,00</b>	<b>1.648.441,81</b>	<b>50.000,00</b>	<b>1.648.441,81</b>	<b>50.000,00</b>
<b>TOTALE GENERALE DELLE ENTRATE</b>		<b>13.868.945,24</b>	<b>3.859.896,58</b>	<b>14.713.767,72</b>	<b>3.840.849,90</b>	<b>20.773.765,56</b>	<b>8.400.715,86</b>

## COMUNE DI SANLURI Provincia del Medio Campidano

## BILANCIO DI PREVISIONE ANNO 2017

## EQUILIBRI DI BILANCIO

EQUILIBRIO ECONOMICO-FINANZIARIO			COMPETENZA ANNO DI RIFERIMENTO DEL BILANCIO 2017	COMPETENZA ANNO 2018	COMPETENZA ANNO 2019
Fondo di cassa all'inizio dell'esercizio			3.492.498,42		
A) Fondo pluriennale vincolato di entrata per spese correnti	( + )		203.026,67	0,00	0,00
AA ) Recupero disavanzo di amministrazione esercizio precedente	( - )		0,00	0,00	0,00
B) Entrate titoli 1.00 - 2.00 - 3.00	( + )		9.608.617,54	9.087.611,84	9.119.818,43
<i>di cui per estinzione anticipata di prestiti</i>			0,00	0,00	0,00
C) Entrate Titolo 4.02.06 - Contributi agli investimenti direttamente destinati al rimborso dei prestiti da amministrazioni pubbliche	( + )		0,00	0,00	0,00
D) Spese Titolo 1.00 - Spese correnti	( - )		9.666.088,06	8.691.156,05	8.709.501,08
<i>di cui:</i>					
<i>- fondo pluriennale vincolato</i>			0,00	0,00	0,00
<i>- fondo crediti di dubbia esigibilità</i>			530.422,01	291.836,18	291.836,18
E) Spese Titolo 2.04 - Altri trasferimenti in conto capitale	( - )		0,00	0,00	0,00
F) Spese Titolo 4.00 - Quote di capitale amm.to dei mutui e prestiti obbligazionari	( - )		299.134,69	308.055,79	322.567,35
<i>di cui per estinzione anticipata di prestiti</i>			0,00	0,00	0,00
<i>di cui Fondo anticipazioni di liquidità (DL 35/2013 e successive modifiche e rifinanziamenti)</i>			0,00	0,00	0,00
<b>G) Somma finale (G=A-AA+B+C-D-E-F)</b>			<b>-153.578,54</b>	<b>88.400,00</b>	<b>87.750,00</b>
ALTRE POSTE DIFFERENZIALI, PER ECCEZIONI PREVISTE DA NORME DI LEGGE, CHE HANNO EFFETTO SULL'EQUILIBRIO EX ARTICOLO 162, COMMA 6, DEL TESTO UNICO DELLE LEGGI SULL'ORDINAMENTO DEGLI ENTI LOCALI					
H) Utilizzo risultato di amministrazione presunto per spese correnti (2)	( + )		352.371,06		
<i>di cui per estinzione anticipata di prestiti</i>			0,00		
I) Entrate di parte capitale destinate a spese correnti in base a specifiche disposizioni di legge o dei principi contabili	( + )		0,00	0,00	0,00
<i>di cui per estinzione anticipata di prestiti</i>			0,00	0,00	0,00
L) Entrate di parte corrente destinate a spese di investimento in base a specifiche disposizioni di legge o dei principi contabili	( - )		198.792,52	88.400,00	87.750,00
M) Entrate da accensione di prestiti destinate a estinzione anticipata dei prestiti	( + )		0,00	0,00	0,00
<b>EQUILIBRIO DI PARTE CORRENTE (3) O=G+H+I-L+M</b>			<b>0,00</b>	<b>0,00</b>	<b>0,00</b>

## COMUNE DI SANLURI Provincia del Medio Campidano

## BILANCIO DI PREVISIONE ANNO 2017

## EQUILIBRI DI BILANCIO

EQUILIBRIO ECONOMICO-FINANZIARIO			COMPETENZA ANNO DI RIFERIMENTO DEL BILANCIO 2017	COMPETENZA ANNO 2018	COMPETENZA ANNO 2019
P) Utilizzo risultato di amministrazione presunto per spese di investimento (2)	( + )		1.105.815,48		
Q) Fondo pluriennale vincolato di entrata per spese in conto capitale	( + )		360.297,04	855.000,00	50.000,00
R) Entrate Titoli 4.00-5.00-6.00	( + )		2.611.885,89	3.977.714,07	10.005.505,32
C) Entrate Titolo 4.02.06 - Contributi agli investimenti direttamente destinati al rimborso dei prestiti da amministrazioni pubbliche	( - )		0,00	0,00	0,00
I) Entrate di parte capitale destinate a spese correnti in base a specifiche disposizioni di legge o dei principi contabili	( - )		0,00	0,00	0,00
S1) Entrate Titolo 5.02 per Riscossioni di crediti di breve termine	( - )		0,00	0,00	0,00
S2) Entrate Titolo 5.03 per Riscossioni di crediti di medio-lungo termine	( - )		0,00	0,00	0,00
T) Entrate Titolo 5.04 relative a Altre entrate per riduzioni di attività finanziaria	( - )		0,00	0,00	0,00
L) Entrate di parte corrente destinate a spese di investimento in base a specifiche disposizioni di legge o dei principi contabili	( + )		198.792,52	88.400,00	87.750,00
M) Entrate da accensione di prestiti destinate a estinzione anticipata dei prestiti	( - )		0,00	0,00	0,00
U) Spese Titolo 2.00 - Spese in conto capitale	( - )		4.276.790,93	4.921.114,07	10.143.255,32
<i>di cui fondo pluriennale vincolato di spesa</i>			<i>855.000,00</i>	<i>50.000,00</i>	<i>0,00</i>
V) Spese Titolo 3.01 per Acquisizioni di attività finanziarie	( - )		0,00	0,00	0,00
E) Spese Titolo 2.04 - Altri trasferimenti in conto capitale	( + )		0,00	0,00	0,00
<b>EQUILIBRIO DI PARTE CAPITALE Z = P+Q+R-C-I-S1-S2-T+L-M-U-V+E</b>			<b>0,00</b>	<b>0,00</b>	<b>0,00</b>

## COMUNE DI SANLURI Provincia del Medio Campidano

## BILANCIO DI PREVISIONE ANNO 2017

## EQUILIBRI DI BILANCIO

EQUILIBRIO ECONOMICO-FINANZIARIO			COMPETENZA ANNO DI RIFERIMENTO DEL BILANCIO 2017	COMPETENZA ANNO 2018	COMPETENZA ANNO 2019
S1) Entrate Titolo 5.02 per Riscossioni di crediti di breve termine	( + )		0,00	0,00	0,00
S2) Entrate Titolo 5.03 per Riscossioni di crediti di medio-lungo termine	( + )		0,00	0,00	0,00
T) Entrate Titolo 5.04 relative a Altre entrate per riduzioni di attività finanziaria	( + )		0,00	0,00	0,00
X1) Spese Titolo 3.02 per Concessioni di crediti di breve termine	( - )		0,00	0,00	0,00
X2) Spese Titolo 3.03 per Concessioni di crediti di medio-lungo termine	( - )		0,00	0,00	0,00
Y) Spese Titolo 3.04 per Altre spese per acquisizioni di attività finanziarie	( - )		0,00	0,00	0,00
<b>EQUILIBRIO FINALE W = O+Z+S1+S2+T-X1-X2-Y</b>			<b>0,00</b>	<b>0,00</b>	<b>0,00</b>

## Saldo corrente ai fini della copertura degli investimenti pluriennali (4) :

Equilibrio di parte corrente (O)		0,00	0,00	0,00
Utilizzo risultato di amministrazione per il finanziamento di spese correnti (H)	( - )	352.371,06	0,00	0,00
<b>Equilibrio di parte corrente ai fini della copertura degli investimenti pluriennali.</b>		<b>-352.371,06</b>	<b>0,00</b>	<b>0,00</b>

C) Si tratta delle entrate in conto capitale relative ai soli contributi agli investimenti destinati al rimborso prestiti corrispondenti alla voce del piano dei conti finanziario con codifica E.4.02.06.00.000.

E) Si tratta delle spese del titolo 2 per trasferimenti in conto capitale corrispondenti alla voce del piano dei conti finanziario con codifica U.2.04.00.00.000.

S1) Si tratta delle entrate del titolo 5 limitatamente alle riscossione crediti di breve termine corrispondenti alla voce del piano dei conti finanziario con codifica E.5.02.00.00.000.

S2) Si tratta delle entrate del titolo 5 limitatamente alle riscossione crediti di medio-lungo termine corrispondenti alla voce del piano dei conti finanziario con codifica E.5.03.00.00.000.

T) Si tratta delle entrate del titolo 5 limitatamente alle altre entrate per riduzione di attività finanziarie corrispondenti alla voce del piano dei conti finanziario con codifica E.5.03.00.00.000.

X1) Si tratta delle spese del titolo 3 limitatamente alle concessione crediti di breve termine corrispondenti alla voce del piano dei conti finanziario con codifica U.3.02.00.00.000.

X2) Si tratta delle spese del titolo 3 limitatamente alle concessione crediti di medio-lungo termine corrispondenti alla voce del piano dei conti finanziario con codifica U.3.03.00.00.000.

Y) Si tratta delle spese del titolo 3 limitatamente alle altre spese per acquisizioni di attività finanziarie corrispondenti alla voce del piano dei conti finanziario con codifica U.3.03.00.00.000.

(1) Indicare gli anni di riferimento N, N+1 e N+2.

(2) In sede di approvazione del bilancio di previsione è consentito l'utilizzo della sola quota vincolata del risultato di amministrazione presunto. Nel corso dell'esercizio è consentito l'utilizzo anche della quota accantonata se il bilancio è deliberato a seguito dell'approvazione del prospetto concernente il risultato di amministrazione presunto dell'anno precedente aggiornato sulla base di un pre-consuntivo dell'esercizio precedente. E' consentito l'utilizzo anche della quota destinata agli investimenti e della quota libera del risultato di amministrazione dell'anno precedente se il bilancio (o la variazione di bilancio) è deliberato a seguito dell'approvazione del rendiconto dell'anno precedente.

(3) La somma algebrica finale non può essere inferiore a zero per il rispetto della disposizione di cui all'articolo 162 del testo unico delle leggi sull'ordinamento degli enti locali.

(4) Con riferimento a ciascun esercizio, il saldo positivo dell'equilibrio di parte corrente in termini di competenza finanziaria può costituire copertura agli investimenti imputati agli esercizi successivi per un importo non superiore al minore valore tra la media dei saldi di parte corrente in termini di competenza e la media dei saldi di parte corrente in termini di cassa registrati negli ultimi tre esercizi rendicontati, se sempre positivi, determinati al netto dell'utilizzo dell'avanzo di amministrazione, del fondo di cassa, e delle entrate non ricorrenti che non hanno dato copertura a impegni, o pagamenti.



## COMUNE DI SANLURI Provincia del Medio Campidano

Allegato d) - Limiti di indebitamento Enti Locali

PROSPETTO DIMOSTRATIVO DEL RISPETTO DEI VINCOLI DI INDEBITAMENTO DEGLI ENTI LOCALI				
ENTRATE RELATIVE AI PRIMI TRE TITOLI DELLE ENTRATE (rendiconto penultimo anno precedente quello in cui viene prevista l'assunzione dei mutui), ex art. 204, c. 1 del D.L.gs. N. 267/20200		COMPETENZA ANNO 2017	COMPETENZA ANNO 2018	COMPETENZA ANNO 2019
1) Entrate correnti di natura tributaria, contributiva e perequativa (Titolo I)	(+)	2.649.148,39		
2) Trasferimenti correnti (Titolo II)	(+)	5.216.422,38		
3) Entrate extratributarie (Titolo III)	(+)	754.026,26		
<b>TOTALE ENTRATE PRIMI TRE TITOLI</b>		<b>8.619.597,03</b>		
SPESA ANNUALE PER RATE MUTUI/OBBLIGAZIONI				
Livello massimo di spesa annuale (1):	(+)	689.567,76	689.567,76	689.567,76
Ammontare interessi per mutui, prestiti obbligazionari, aperture di credito e garanzie di cui all'articolo 207 del TUEL autorizzati fino al	(-)	174.425,01	163.399,31	148.887,75
Ammontare interessi per mutui, prestiti obbligazionari, aperture di credito e garanzie di cui all'articolo 207 del TUEL autorizzati nell'esercizio in corso	(-)	0,00	0,00	0,00
Contributi erariali in c/interessi su mutui	(+)	0,00	0,00	0,00
Ammontare interessi riguardanti debiti espressamente esclusi dai limiti di	(+)	0,00	0,00	0,00
Ammontare disponibile per nuovi interessi		515.142,75	526.168,45	540.680,01
TOTALE DEBITO CONTRATTO				
Debito contratto al 31/12/esercizio precedente	(+)	3.986.266,85	3.687.132,16	3.379.076,37
Debito autorizzato nell'esercizio in corso	(+)	0,00	0,00	0,00
<b>TOTALE DEBITO DELL'ENTE</b>		<b>3.986.266,85</b>	<b>3.687.132,16</b>	<b>3.379.076,37</b>
DEBITO POTENZIALE				
Garanzie principali o sussidiarie prestate dall'Ente a favore di altre Amministrazioni pubbliche e di altri soggetti		0,00	0,00	0,00
di cui, garanzie per le quali è stato costituito accantonamento		0,00	0,00	0,00
Garanzie che concorrono al limite di indebitamento		0,00	0,00	0,00

(1) - per gli enti locali l'importo annuale degli interessi sommato a quello dei mutui precedentemente contratti, a quello dei prestiti obbligazionari precedentemente emessi, a quello delle aperture di credito stipulate ed a quello derivante da garanzie prestate ai sensi dell'articolo 207, al netto dei contributi statali e regionali in conto interessi, non supera l'8 per cento delle entrate relative ai primi tre titoli delle entrate del rendiconto del penultimo anno precedente quello in cui viene prevista l'assunzione dei mutui. Per le comunità montane si fa riferimento ai primi due titoli delle entrate. Per gli enti locali di nuova istituzione si fa riferimento, per i primi due anni, ai corrispondenti dati finanziari del bilancio di previsione.

(2) Con riferimento anche ai finanziamenti imputati contabilmente agli esercizi successivi

## COMUNE DI SANLURI Provincia del Medio Campidano

## ELENCO DELLE PREVISIONI ANNUALI DI COMPETENZA E DI CASSA SECONDO LA STRUTTURA DEL PIANO DEI CONTI

(almeno al IV livello)

CODIFICA DEL PIANO DEI CONTI	DENOMINAZIONE VOCE del PIANO DEI CONTI	PREVISIONI 2017	
		COMPETENZA	CASSA
	<b>ENTRATE</b>		
<b>E.1.00.00.00.000</b>	<b>Entrate correnti di natura tributaria, contributiva e perequativa</b>	<b>3.242.136,27</b>	<b>3.393.379,73</b>
<b>E.1.01.00.00.000</b>	<b>Tributi</b>	<b>2.899.675,79</b>	<b>3.002.615,77</b>
<b>E.1.01.01.00.000</b>	<b>Imposte, tasse e proventi assimilati</b>	<b>2.898.574,95</b>	<b>3.001.514,93</b>
E.1.01.01.06.000	Imposta municipale propria	1.360.000,00	1.176.490,00
E.1.01.01.08.000	Imposta comunale sugli immobili (ICI)	0,00	300.000,00
E.1.01.01.16.000	Addizionale comunale IRPEF	420.000,00	420.000,00
E.1.01.01.49.000	Tasse sulle concessioni comunali	0,00	0,00
E.1.01.01.51.000	Tassa smaltimento rifiuti solidi urbani	0,00	200.000,00
E.1.01.01.52.000	Tassa occupazione spazi e aree pubbliche	40.000,00	40.000,00
E.1.01.01.53.000	Imposta comunale sulla pubblicità e diritto sulle pubbliche affissioni	11.500,00	11.583,90
E.1.01.01.61.000	Tributo comunale sui rifiuti e sui servizi	868.836,17	625.202,25
E.1.01.01.76.000	Tassa sui servizi comunali (TASI)	198.238,78	198.238,78
E.1.01.01.98.000	Altre imposte sostitutive n.a.c.	0,00	30.000,00
E.1.01.01.99.000	Altre imposte, tasse e proventi assimilati n.a.c.	0,00	0,00
<b>E.1.01.04.00.000</b>	<b>Compartecipazioni di tributi</b>	<b>1.100,84</b>	<b>1.100,84</b>
E.1.01.04.06.000	Compartecipazione IRPEF ai Comuni	1.100,84	1.100,84
<b>E.1.03.00.00.000</b>	<b>Fondi perequativi</b>	<b>342.460,48</b>	<b>390.763,96</b>
<b>E.1.03.01.00.000</b>	<b>Fondi perequativi da Amministrazioni Centrali</b>	<b>342.460,48</b>	<b>390.763,96</b>
E.1.03.01.01.000	Fondi perequativi dallo Stato	342.460,48	390.763,96
<b>E.2.00.00.00.000</b>	<b>Trasferimenti correnti</b>	<b>5.276.982,88</b>	<b>5.905.820,37</b>
<b>E.2.01.00.00.000</b>	<b>Trasferimenti correnti</b>	<b>5.276.982,88</b>	<b>5.905.820,37</b>
<b>E.2.01.01.00.000</b>	<b>Trasferimenti correnti da Amministrazioni pubbliche</b>	<b>5.163.435,50</b>	<b>5.622.773,58</b>
E.2.01.01.01.000	Trasferimenti correnti da Amministrazioni Centrali	316.359,44	302.145,97
E.2.01.01.02.000	Trasferimenti correnti da Amministrazioni Locali	4.302.319,37	4.555.066,75
E.2.01.01.03.000	Trasferimenti correnti da Enti di Previdenza	544.756,69	765.560,86
<b>E.2.01.03.00.000</b>	<b>Trasferimenti correnti da Imprese</b>	<b>19.957,38</b>	<b>189.456,79</b>
E.2.01.03.01.000	Sponsorizzazioni da imprese	0,00	0,00
E.2.01.03.02.000	Altri trasferimenti correnti da imprese	19.957,38	189.456,79
<b>E.2.01.04.00.000</b>	<b>Trasferimenti correnti da Istituzioni Sociali Private</b>	<b>93.590,00</b>	<b>93.590,00</b>
E.2.01.04.01.000	Trasferimenti correnti da Istituzioni Sociali Private	93.590,00	93.590,00
<b>E.3.00.00.00.000</b>	<b>Entrate extratributarie</b>	<b>1.089.498,39</b>	<b>1.949.070,73</b>
<b>E.3.01.00.00.000</b>	<b>Vendita di beni e servizi e proventi derivanti dalla gestione dei beni</b>	<b>475.534,83</b>	<b>1.038.159,05</b>
<b>E.3.01.02.00.000</b>	<b>Entrate dalla vendita e dall'erogazione di servizi</b>	<b>260.264,78</b>	<b>628.771,89</b>
E.3.01.02.01.000	Entrate dalla vendita di servizi	260.264,78	628.771,89
<b>E.3.01.03.00.000</b>	<b>Proventi derivanti dalla gestione dei beni</b>	<b>215.270,05</b>	<b>409.387,16</b>
E.3.01.03.01.000	Canoni e concessioni e diritti reali di godimento	152.437,33	190.826,20
E.3.01.03.02.000	Fitti, noleggi e locazioni	62.832,72	218.560,96
<b>E.3.02.00.00.000</b>	<b>Proventi derivanti dall'attività di controllo e repressione delle irregolarità e degli illeciti</b>	<b>115.000,00</b>	<b>275.000,00</b>
<b>E.3.02.02.00.000</b>	<b>Entrate da famiglie derivanti dall'attività di controllo e repressione delle irregolarità e degli illeciti</b>	<b>115.000,00</b>	<b>250.000,00</b>
E.3.02.02.01.000	Proventi da multe, ammende, sanzioni e oblazioni a carico delle famiglie	115.000,00	250.000,00

## COMUNE DI SANLURI Provincia del Medio Campidano

## ELENCO DELLE PREVISIONI ANNUALI DI COMPETENZA E DI CASSA SECONDO LA STRUTTURA DEL PIANO DEI CONTI

(almeno al IV livello)

CODIFICA DEL PIANO DEI CONTI	DENOMINAZIONE VOCE del PIANO DEI CONTI	PREVISIONI 2017	
		COMPETENZA	CASSA
<b>E.3.02.03.00.000</b>	<b>Entrate da Imprese derivanti dall'attività di controllo e repressione delle irregolarità e degli illeciti</b>	<b>0,00</b>	<b>25.000,00</b>
E.3.02.03.01.000	Proventi da multe, ammende, sanzioni e oblazioni a carico delle imprese	0,00	25.000,00
<b>E.3.02.04.00.000</b>	<b>Entrate da Istituzioni Sociali Private derivanti dall'attività di controllo e repressione delle irregolarità e degli illeciti</b>	<b>0,00</b>	<b>0,00</b>
E.3.02.04.01.000	Proventi da multe, ammende, sanzioni e oblazioni a carico delle Istituzioni Sociali Private	0,00	0,00
<b>E.3.03.00.00.000</b>	<b>Interessi attivi</b>	<b>2.000,00</b>	<b>30.023,93</b>
<b>E.3.03.03.00.000</b>	<b>Altri interessi attivi</b>	<b>2.000,00</b>	<b>30.023,93</b>
E.3.03.03.02.000	Interessi attivi di mora	2.000,00	30.023,93
E.3.03.03.04.000	Interessi attivi da depositi bancari o postali	0,00	0,00
E.3.03.03.99.000	Altri interessi attivi diversi	0,00	0,00
<b>E.3.05.00.00.000</b>	<b>Rimborsi e altre entrate correnti</b>	<b>496.963,56</b>	<b>605.887,75</b>
<b>E.3.05.01.00.000</b>	<b>Indennizzi di assicurazione</b>	<b>1.000,00</b>	<b>1.000,00</b>
E.3.05.01.01.000	Indennizzi di assicurazione contro i danni	1.000,00	1.000,00
<b>E.3.05.02.00.000</b>	<b>Rimborsi in entrata</b>	<b>466.325,55</b>	<b>585.249,74</b>
E.3.05.02.01.000	Rimborsi ricevuti per spese di personale (comando, distacco, fuori ruolo, convenzioni, ecc...)	146.042,17	230.589,83
E.3.05.02.02.000	Entrate per rimborsi di imposte	200.000,00	200.000,00
E.3.05.02.03.000	Entrate da rimborsi, recuperi e restituzioni di somme non dovute o incassate in eccesso	116.578,38	141.480,66
E.3.05.02.04.000	Incassi per azioni di rivalsa nei confronti di terzi	3.705,00	13.179,25
<b>E.3.05.99.00.000</b>	<b>Altre entrate correnti n.a.c.</b>	<b>29.638,01</b>	<b>19.638,01</b>
E.3.05.99.02.000	Fondi incentivanti il personale (legge Merloni)	19.638,01	19.638,01
E.3.05.99.99.000	Altre entrate correnti n.a.c.	10.000,00	0,00
<b>E.4.00.00.00.000</b>	<b>Entrate in conto capitale</b>	<b>2.611.885,89</b>	<b>3.592.416,07</b>
<b>E.4.02.00.00.000</b>	<b>Contributi agli investimenti</b>	<b>2.441.172,67</b>	<b>3.191.254,28</b>
<b>E.4.02.01.00.000</b>	<b>Contributi agli investimenti da amministrazioni pubbliche</b>	<b>1.841.172,67</b>	<b>2.427.600,28</b>
E.4.02.01.01.000	Contributi agli investimenti da Amministrazioni Centrali	0,00	463.233,84
E.4.02.01.02.000	Contributi agli investimenti da Amministrazioni Locali	1.841.172,67	1.964.366,44
<b>E.4.02.03.00.000</b>	<b>Contributi agli investimenti da Imprese</b>	<b>600.000,00</b>	<b>653.654,00</b>
E.4.02.03.03.000	Contributi agli investimenti da altre Imprese	600.000,00	653.654,00
<b>E.4.02.04.00.000</b>	<b>Contributi agli investimenti da Istituzioni Sociali Private</b>	<b>0,00</b>	<b>110.000,00</b>
E.4.02.04.01.000	Contributi agli investimenti da Istituzioni Sociali Private	0,00	110.000,00
<b>E.4.04.00.00.000</b>	<b>Entrate da alienazione di beni materiali e immateriali</b>	<b>30.000,00</b>	<b>30.800,00</b>
<b>E.4.04.01.00.000</b>	<b>Alienazione di beni materiali</b>	<b>10.000,00</b>	<b>10.000,00</b>
E.4.04.01.01.000	Alienazione di Mezzi di trasporto ad uso civile, di sicurezza e ordine pubblico	10.000,00	10.000,00
<b>E.4.04.02.00.000</b>	<b>Cessione di Terreni e di beni materiali non prodotti</b>	<b>20.000,00</b>	<b>20.800,00</b>
E.4.04.02.01.000	Cessione di Terreni	20.000,00	20.800,00
<b>E.4.04.03.00.000</b>	<b>Alienazione di beni immateriali</b>	<b>0,00</b>	<b>0,00</b>
E.4.04.03.99.000	Alienazione di altri beni immateriali n.a.c.	0,00	0,00
<b>E.4.05.00.00.000</b>	<b>Altre entrate in conto capitale</b>	<b>140.713,22</b>	<b>370.361,79</b>
<b>E.4.05.01.00.000</b>	<b>Permessi di costruire</b>	<b>140.713,22</b>	<b>370.361,79</b>
E.4.05.01.01.000	Permessi di costruire	140.713,22	370.361,79
<b>E.4.05.03.00.000</b>	<b>Entrate in conto capitale dovute a rimborsi, recuperi e restituzioni di somme non dovute o incassate in</b>	<b>0,00</b>	<b>0,00</b>

## COMUNE DI SANLURI Provincia del Medio Campidano

## ELENCO DELLE PREVISIONI ANNUALI DI COMPETENZA E DI CASSA SECONDO LA STRUTTURA DEL PIANO DEI CONTI

(almeno al IV livello)

CODIFICA DEL PIANO DEI CONTI	DENOMINAZIONE VOCE del PIANO DEI CONTI	PREVISIONI 2017	
		COMPETENZA	CASSA
E.4.05.03.05.000	Entrate in conto capitale dovute a rimborsi, recuperi e restituzioni di somme non dovute o incassate in eccesso da Imprese	0,00	0,00
<b>E.6.00.00.00.000</b>	<b>Accensione Prestiti</b>	<b>0,00</b>	<b>160.000,00</b>
<b>E.6.03.00.00.000</b>	<b>Accensione mutui e altri finanziamenti a medio lungo termine</b>	<b>0,00</b>	<b>160.000,00</b>
<b>E.6.03.01.00.000</b>	<b>Finanziamenti a medio lungo termine</b>	<b>0,00</b>	<b>160.000,00</b>
E.6.03.01.04.000	Accensione mutui e altri finanziamenti a medio lungo termine da Imprese	0,00	160.000,00
<b>E.9.00.00.00.000</b>	<b>Entrate per conto terzi e partite di giro</b>	<b>1.648.441,81</b>	<b>1.703.812,99</b>
<b>E.9.01.00.00.000</b>	<b>Entrate per partite di giro</b>	<b>1.590.000,00</b>	<b>1.594.732,90</b>
<b>E.9.01.01.00.000</b>	<b>Altre ritenute</b>	<b>680.000,00</b>	<b>680.097,57</b>
E.9.01.01.01.000	Ritenuta del 4% sui contributi pubblici	30.000,00	30.016,94
E.9.01.01.02.000	Ritenute per scissione contabile IVA (split payment)	650.000,00	650.080,63
<b>E.9.01.02.00.000</b>	<b>Ritenute su redditi da lavoro dipendente</b>	<b>650.000,00</b>	<b>650.092,97</b>
E.9.01.02.01.000	Ritenute erariali su redditi da lavoro dipendente per conto terzi	300.000,00	300.000,00
E.9.01.02.02.000	Ritenute previdenziali e assistenziali su redditi da lavoro dipendente per conto terzi	250.000,00	250.000,00
E.9.01.02.99.000	Altre ritenute al personale dipendente per conto di terzi	100.000,00	100.092,97
<b>E.9.01.03.00.000</b>	<b>Ritenute su redditi da lavoro autonomo</b>	<b>200.000,00</b>	<b>200.000,00</b>
E.9.01.03.01.000	Ritenute erariali su redditi da lavoro autonomo per conto terzi	200.000,00	200.000,00
<b>E.9.01.99.00.000</b>	<b>Altre entrate per partite di giro</b>	<b>60.000,00</b>	<b>64.542,36</b>
E.9.01.99.01.000	Entrate a seguito di spese non andate a buon fine	50.000,00	50.542,36
E.9.01.99.03.000	Rimborso di fondi economici e carte aziendali	10.000,00	14.000,00
E.9.01.99.06.000	Entrate derivanti dalla gestione degli incassi vincolati degli enti locali	0,00	0,00
<b>E.9.02.00.00.000</b>	<b>Entrate per conto terzi</b>	<b>58.441,81</b>	<b>109.080,09</b>
<b>E.9.02.01.00.000</b>	<b>Rimborsi per acquisto di beni e servizi per conto terzi</b>	<b>0,00</b>	<b>60.545,48</b>
E.9.02.01.02.000	Rimborso per acquisto di servizi per conto di terzi	0,00	60.545,48
<b>E.9.02.04.00.000</b>	<b>Depositi di/presso terzi</b>	<b>15.000,00</b>	<b>15.964,85</b>
E.9.02.04.01.000	Costituzione di depositi cauzionali o contrattuali di terzi	15.000,00	15.964,85
<b>E.9.02.05.00.000</b>	<b>Riscossione imposte e tributi per conto terzi</b>	<b>43.441,81</b>	<b>32.569,76</b>
E.9.02.05.01.000	Riscossione di imposte di natura corrente per conto di terzi	43.441,81	32.569,76
	<b>SPESE</b>		
<b>U.1.00.00.00.000</b>	<b>Spese correnti</b>	<b>9.666.088,06</b>	<b>11.031.881,22</b>
<b>U.1.01.00.00.000</b>	<b>Redditi da lavoro dipendente</b>	<b>2.104.702,86</b>	<b>2.157.888,73</b>
<b>U.1.01.01.00.000</b>	<b>Retribuzioni lorde</b>	<b>1.634.436,69</b>	<b>1.679.711,63</b>
U.1.01.01.01.000	Retribuzioni in denaro	1.615.411,69	1.653.996,73
U.1.01.01.02.000	Altre spese per il personale	19.025,00	25.714,90
<b>U.1.01.02.00.000</b>	<b>Contributi sociali a carico dell'ente</b>	<b>470.266,17</b>	<b>478.177,10</b>
U.1.01.02.01.000	Contributi sociali effettivi a carico dell'ente	455.963,65	463.874,58
U.1.01.02.02.000	Altri contributi sociali	14.302,52	14.302,52
<b>U.1.02.00.00.000</b>	<b>Imposte e tasse a carico dell'ente</b>	<b>148.870,97</b>	<b>160.267,45</b>
<b>U.1.02.01.00.000</b>	<b>Imposte, tasse e proventi assimilati a carico dell'ente</b>	<b>148.870,97</b>	<b>160.267,45</b>
U.1.02.01.01.000	Imposta regionale sulle attività produttive (IRAP)	138.950,97	142.507,06
U.1.02.01.02.000	Imposta di registro e di bollo	1.200,00	1.584,24

## COMUNE DI SANLURI Provincia del Medio Campidano

## ELENCO DELLE PREVISIONI ANNUALI DI COMPETENZA E DI CASSA SECONDO LA STRUTTURA DEL PIANO DEI CONTI

(almeno al IV livello)

CODIFICA DEL PIANO DEI CONTI	DENOMINAZIONE VOCE del PIANO DEI CONTI	PREVISIONI 2017	
		COMPETENZA	CASSA
U.1.02.01.09.000	Tassa di circolazione dei veicoli a motore (tassa automobilistica)	1.160,00	1.338,33
U.1.02.01.99.000	Imposte, tasse e proventi assimilati a carico dell'ente n.a.c.	7.560,00	14.837,82
<b>U.1.03.00.00.000</b>	<b>Acquisto di beni e servizi</b>	<b>4.396.304,29</b>	<b>6.039.141,53</b>
<b>U.1.03.01.00.000</b>	<b>Acquisto di beni</b>	<b>58.195,00</b>	<b>81.341,12</b>
U.1.03.01.01.000	Giornali, riviste e pubblicazioni	17.470,00	29.715,49
U.1.03.01.02.000	Altri beni di consumo	40.425,00	51.325,63
U.1.03.01.05.000	Medicinali e altri beni di consumo sanitario	300,00	300,00
<b>U.1.03.02.00.000</b>	<b>Acquisto di servizi</b>	<b>4.338.109,29</b>	<b>5.957.800,41</b>
U.1.03.02.01.000	Organi e incarichi istituzionali dell'amministrazione	156.869,47	230.933,37
U.1.03.02.02.000	Organizzazione eventi, pubblicità e servizi per trasferta	153.893,00	159.677,24
U.1.03.02.03.000	Aggi di riscossione	10.500,00	230.103,87
U.1.03.02.04.000	Acquisto di servizi per formazione e addestramento del personale dell'ente	15.102,00	20.348,58
U.1.03.02.05.000	Utenze e canoni	517.931,02	757.436,62
U.1.03.02.07.000	Utilizzo di beni di terzi	53.461,20	93.213,13
U.1.03.02.08.000	Leasing operativo	5.630,00	8.139,56
U.1.03.02.09.000	Manutenzione ordinaria e riparazioni	257.819,11	410.491,56
U.1.03.02.10.000	Consulenze	2.100,00	3.581,63
U.1.03.02.11.000	Prestazioni professionali e specialistiche	138.177,36	221.406,87
U.1.03.02.12.000	Lavoro flessibile, quota LSU e acquisto di servizi da agenzie di lavoro interinale	54.000,00	58.896,67
U.1.03.02.13.000	Servizi ausiliari per il funzionamento dell'ente	41.507,42	50.576,16
U.1.03.02.15.000	Contratti di servizio pubblico	2.850.591,71	3.591.677,96
U.1.03.02.16.000	Servizi amministrativi	17.780,00	26.111,19
U.1.03.02.17.000	Servizi finanziari	8.050,00	10.450,38
U.1.03.02.18.000	Servizi sanitari	6.500,00	17.360,00
U.1.03.02.19.000	Servizi informatici e di telecomunicazioni	37.097,00	48.995,62
U.1.03.02.99.000	Altri servizi	11.100,00	18.400,00
<b>U.1.04.00.00.000</b>	<b>Trasferimenti correnti</b>	<b>1.568.087,44</b>	<b>1.855.903,81</b>
<b>U.1.04.01.00.000</b>	<b>Trasferimenti correnti a Amministrazioni Pubbliche</b>	<b>201.749,43</b>	<b>279.125,12</b>
U.1.04.01.01.000	Trasferimenti correnti a Amministrazioni Centrali	22.200,00	40.363,95
U.1.04.01.02.000	Trasferimenti correnti a Amministrazioni Locali	179.549,43	238.761,17
<b>U.1.04.02.00.000</b>	<b>Trasferimenti correnti a Famiglie</b>	<b>1.235.789,47</b>	<b>1.407.296,33</b>
U.1.04.02.02.000	Interventi assistenziali	1.227.289,47	1.398.796,33
U.1.04.02.05.000	Altri trasferimenti a famiglie	8.500,00	8.500,00
<b>U.1.04.03.00.000</b>	<b>Trasferimenti correnti a Imprese</b>	<b>0,00</b>	<b>100,00</b>
U.1.04.03.99.000	Trasferimenti correnti a altre imprese	0,00	100,00
<b>U.1.04.04.00.000</b>	<b>Trasferimenti correnti a Istituzioni Sociali Private</b>	<b>130.548,54</b>	<b>169.382,36</b>
U.1.04.04.01.000	Trasferimenti correnti a Istituzioni Sociali Private	130.548,54	169.382,36
<b>U.1.07.00.00.000</b>	<b>Interessi passivi</b>	<b>174.425,01</b>	<b>174.425,01</b>
<b>U.1.07.05.00.000</b>	<b>Interessi su Mutui e altri finanziamenti a medio lungo termine</b>	<b>174.425,01</b>	<b>174.425,01</b>
U.1.07.05.04.000	Interessi passivi su finanziamenti a medio lungo termine a Imprese	168.128,56	168.128,56
U.1.07.05.05.000	Interessi passivi su mutui e altri finanziamenti a medio lungo termine ad altri soggetti	6.296,45	6.296,45

## COMUNE DI SANLURI Provincia del Medio Campidano

## ELENCO DELLE PREVISIONI ANNUALI DI COMPETENZA E DI CASSA SECONDO LA STRUTTURA DEL PIANO DEI CONTI

(almeno al IV livello)

CODIFICA DEL PIANO DEI CONTI	DENOMINAZIONE VOCE del PIANO DEI CONTI	PREVISIONI 2017	
		COMPETENZA	CASSA
<b>U.1.09.00.00.000</b>	<b>Rimborsi e poste correttive delle entrate</b>	<b>332.430,82</b>	<b>334.682,93</b>
<b>U.1.09.01.00.000</b>	<b>Rimborsi per spese di personale (comando, distacco, fuori ruolo, convenzioni, ecc...)</b>	<b>0,00</b>	<b>0,00</b>
U.1.09.01.01.000	Rimborsi per spese di personale (comando, distacco, fuori ruolo, convenzioni, ecc...)	0,00	0,00
<b>U.1.09.02.00.000</b>	<b>Rimborsi di imposte in uscita</b>	<b>6.000,00</b>	<b>6.301,66</b>
U.1.09.02.01.000	Rimborsi di imposte e tasse di natura corrente	6.000,00	6.301,66
<b>U.1.09.99.00.000</b>	<b>Altri Rimborsi di parte corrente di somme non dovute o incassate in eccesso</b>	<b>326.430,82</b>	<b>328.381,27</b>
U.1.09.99.02.000	Rimborsi di parte corrente ad Amministrazioni Locali di somme non dovute o incassate in eccesso	324.430,82	324.430,82
U.1.09.99.04.000	Rimborsi di parte corrente a Famiglie di somme non dovute o incassate in eccesso	1.000,00	1.890,65
U.1.09.99.05.000	Rimborsi di parte corrente a Imprese di somme non dovute o incassate in eccesso	1.000,00	2.032,91
U.1.09.99.06.000	Rimborsi di parte corrente a Istituzioni Sociali Private di somme non dovute o incassate in eccesso	0,00	26,89
<b>U.1.10.00.00.000</b>	<b>Altre spese correnti</b>	<b>941.266,67</b>	<b>309.571,76</b>
<b>U.1.10.01.00.000</b>	<b>Fondi di riserva e altri accantonamenti</b>	<b>662.216,67</b>	<b>30.000,00</b>
U.1.10.01.01.000	Fondo di riserva	29.000,00	30.000,00
U.1.10.01.03.000	Fondo crediti di dubbia e difficile esazione di parte corrente	530.422,01	0,00
U.1.10.01.04.000	Fondo rinnovi contrattuali	101.442,06	0,00
U.1.10.01.99.000	Altri fondi e accantonamenti	1.352,60	0,00
<b>U.1.10.02.00.000</b>	<b>Fondo pluriennale vincolato</b>	<b>0,00</b>	<b>0,00</b>
U.1.10.02.01.000	Fondo pluriennale vincolato	0,00	0,00
<b>U.1.10.03.00.000</b>	<b>Versamenti IVA a debito</b>	<b>200.000,00</b>	<b>200.000,00</b>
U.1.10.03.01.000	Versamenti IVA a debito per le gestioni commerciali	200.000,00	200.000,00
<b>U.1.10.04.00.000</b>	<b>Premi di assicurazione</b>	<b>73.050,00</b>	<b>73.381,44</b>
U.1.10.04.01.000	Premi di assicurazione contro i danni	73.050,00	73.381,44
<b>U.1.10.05.00.000</b>	<b>Spese dovute a sanzioni, risarcimenti e indennizzi</b>	<b>6.000,00</b>	<b>6.190,32</b>
U.1.10.05.01.000	Spese dovute a sanzioni	0,00	0,00
U.1.10.05.02.000	Spese per risarcimento danni	5.000,00	5.000,00
U.1.10.05.04.000	Oneri da contenzioso	1.000,00	1.190,32
<b>U.2.00.00.00.000</b>	<b>Spese in conto capitale</b>	<b>4.276.790,93</b>	<b>5.415.317,17</b>
<b>U.2.02.00.00.000</b>	<b>Investimenti fissi lordi e acquisto di terreni</b>	<b>3.320.625,57</b>	<b>5.339.501,69</b>
<b>U.2.02.01.00.000</b>	<b>Beni materiali</b>	<b>3.317.625,57</b>	<b>5.214.879,05</b>
U.2.02.01.01.000	Mezzi di trasporto ad uso civile, di sicurezza e ordine pubblico	0,00	0,00
U.2.02.01.03.000	Mobili e arredi	8.500,00	55.028,50
U.2.02.01.04.000	Impianti e macchinari	151.000,00	154.000,00
U.2.02.01.05.000	Attrezzature	8.150,00	111.513,85
U.2.02.01.07.000	Hardware	6.209,14	63.163,72
U.2.02.01.09.000	Beni immobili	2.995.291,24	4.665.294,52
U.2.02.01.10.000	Beni immobili di valore culturale, storico ed artistico	141.401,51	155.128,68
U.2.02.01.99.000	Altri beni materiali	7.073,68	10.749,78
<b>U.2.02.02.00.000</b>	<b>Terreni e beni materiali non prodotti</b>	<b>0,00</b>	<b>0,00</b>
U.2.02.02.01.000	Terreni	0,00	0,00
<b>U.2.02.03.00.000</b>	<b>Beni immateriali</b>	<b>3.000,00</b>	<b>124.622,64</b>
U.2.02.03.02.000	Software	3.000,00	3.610,00

## COMUNE DI SANLURI Provincia del Medio Campidano

## ELENCO DELLE PREVISIONI ANNUALI DI COMPETENZA E DI CASSA SECONDO LA STRUTTURA DEL PIANO DEI CONTI

(almeno al IV livello)

CODIFICA DEL PIANO DEI CONTI	DENOMINAZIONE VOCE del PIANO DEI CONTI	PREVISIONI 2017	
		COMPETENZA	CASSA
U.2.02.03.05.000	Incarichi professionali per la realizzazione di investimenti	0,00	98.440,12
U.2.02.03.99.000	Spese di investimento per beni immateriali n.a.c.	0,00	22.572,52
<b>U.2.03.00.00.000</b>	<b>Contributi agli investimenti</b>	<b>0,00</b>	<b>0,00</b>
<b>U.2.03.02.00.000</b>	<b>Contributi agli investimenti a Famiglie</b>	<b>0,00</b>	<b>0,00</b>
U.2.03.02.01.000	Contributi agli investimenti a Famiglie	0,00	0,00
<b>U.2.05.00.00.000</b>	<b>Altre spese in conto capitale</b>	<b>956.165,36</b>	<b>75.815,48</b>
<b>U.2.05.02.00.000</b>	<b>Fondi pluriennali vincolati c/capitale</b>	<b>855.000,00</b>	<b>0,00</b>
U.2.05.02.01.000	Fondi pluriennali vincolati c/capitale	855.000,00	0,00
<b>U.2.05.03.00.000</b>	<b>Fondo crediti di dubbia e difficile esazione in c/capitale</b>	<b>25.349,88</b>	<b>0,00</b>
U.2.05.03.01.000	Fondo crediti di dubbia e difficile esazione in c/capitale	25.349,88	0,00
<b>U.2.05.04.00.000</b>	<b>Altri rimborsi in conto capitale di somme non dovute o incassate in eccesso</b>	<b>75.815,48</b>	<b>75.815,48</b>
U.2.05.04.02.000	Rimborsi in conto capitale ad Amministrazioni Locali di somme non dovute o incassate in eccesso	50.815,48	50.815,48
U.2.05.04.04.000	Rimborsi in conto capitale a Famiglie di somme non dovute o incassate in eccesso	20.000,00	20.000,00
U.2.05.04.05.000	Rimborsi in conto capitale a Imprese di somme non dovute o incassate in eccesso	5.000,00	5.000,00
<b>U.4.00.00.00.000</b>	<b>Rimborso Prestiti</b>	<b>299.134,69</b>	<b>299.134,69</b>
<b>U.4.03.00.00.000</b>	<b>Rimborso mutui e altri finanziamenti a medio lungo termine</b>	<b>299.134,69</b>	<b>299.134,69</b>
<b>U.4.03.01.00.000</b>	<b>Rimborso Mutui e altri finanziamenti a medio lungo termine</b>	<b>299.134,69</b>	<b>299.134,69</b>
U.4.03.01.04.000	Rimborso Mutui e altri finanziamenti a medio lungo termine a Imprese	299.134,69	299.134,69
<b>U.7.00.00.00.000</b>	<b>Uscite per conto terzi e partite di giro</b>	<b>1.648.441,81</b>	<b>1.798.606,06</b>
<b>U.7.01.00.00.000</b>	<b>Uscite per partite di giro</b>	<b>1.590.000,00</b>	<b>1.591.438,64</b>
<b>U.7.01.01.00.000</b>	<b>Versamenti di altre ritenute</b>	<b>680.000,00</b>	<b>680.000,42</b>
U.7.01.01.01.000	Versamento della ritenuta del 4% sui contributi pubblici	30.000,00	30.000,00
U.7.01.01.02.000	Versamento delle ritenute per scissione contabile IVA (split payment)	650.000,00	650.000,42
<b>U.7.01.02.00.000</b>	<b>Versamenti di ritenute su Redditi da lavoro dipendente</b>	<b>650.000,00</b>	<b>650.384,62</b>
U.7.01.02.01.000	Versamenti di ritenute erariali su Redditi da lavoro dipendente riscosse per conto terzi	300.000,00	300.000,00
U.7.01.02.02.000	Versamenti di ritenute previdenziali e assistenziali su Redditi da lavoro dipendente riscosse per conto terzi	250.000,00	250.032,59
U.7.01.02.99.000	Altri versamenti di ritenute al personale dipendente per conto di terzi	100.000,00	100.352,03
<b>U.7.01.03.00.000</b>	<b>Versamenti di ritenute su Redditi da lavoro autonomo</b>	<b>200.000,00</b>	<b>200.000,00</b>
U.7.01.03.01.000	Versamenti di ritenute erariali su Redditi da lavoro autonomo per conto terzi	200.000,00	200.000,00
<b>U.7.01.99.00.000</b>	<b>Altre uscite per partite di giro</b>	<b>60.000,00</b>	<b>61.053,60</b>
U.7.01.99.01.000	Spese non andate a buon fine	50.000,00	51.053,60
U.7.01.99.03.000	Costituzione fondi economici e carte aziendali	10.000,00	10.000,00
U.7.01.99.06.000	Uscite derivanti dalla gestione degli incassi vincolati degli enti locali	0,00	0,00
<b>U.7.02.00.00.000</b>	<b>Uscite per conto terzi</b>	<b>58.441,81</b>	<b>207.167,42</b>
<b>U.7.02.01.00.000</b>	<b>Acquisto di beni e servizi per conto terzi</b>	<b>0,00</b>	<b>1.671,60</b>
U.7.02.01.02.000	Acquisto di servizi per conto di terzi	0,00	1.671,60
<b>U.7.02.04.00.000</b>	<b>Depositi di/presso terzi</b>	<b>15.000,00</b>	<b>41.977,89</b>
U.7.02.04.01.000	Costituzione di depositi cauzionali o contrattuali presso terzi	0,00	1.286,90
U.7.02.04.02.000	Restituzione di depositi cauzionali o contrattuali di terzi	15.000,00	40.690,99
<b>U.7.02.05.00.000</b>	<b>Versamenti di imposte e tributi riscosse per conto terzi</b>	<b>43.441,81</b>	<b>163.517,93</b>
U.7.02.05.01.000	Versamenti di imposte e tasse di natura corrente riscosse per conto di terzi	43.441,81	163.517,93

## COMUNE DI SANLURI Provincia del Medio Campidano

## BILANCIO DI PREVISIONE ANNO 2017

## RIEPILOGO GENERALE DELLE SPESE PER MISSIONI\*\*

RIEPILOGO DELLE MISSIONI	DENOMINAZIONE	RESIDUI PRESUNTI AL TERMINE DEL 2016		PREVISIONI DEFINITIVE DEL 2016			
					PREVISIONI DELL' ANNO 2017	PREVISIONI DELL'ANNO 2018	PREVISIONI DELL'ANNO 2019
<b>DISAVANZO DI AMMINISTRAZIONE</b>				0,00	0,00	0,00	0,00
<b>TOTALE MISSIONE 1</b>	<b>Servizi istituzionali e generali e di gestione</b>	644.114,12	<b>previsione di competenza</b>	3.124.569,06	3.176.917,04	3.938.956,05	2.280.448,58
			<i>di cui già impegnato *</i>		71.414,76	23.932,30	0,00
			<i>di cui fondo pluriennale</i>	39.525,17	180.000,00	0,00	0,00
			<b>previsione di cassa</b>	0,00	3.640.397,23		
<b>TOTALE MISSIONE 2</b>	<b>Giustizia</b>	7.318,63	<b>previsione di competenza</b>	67.427,70	63.064,27	63.061,72	63.061,72
			<i>di cui già impegnato *</i>		200,00	200,00	0,00
			<i>di cui fondo pluriennale</i>	787,87	0,00	0,00	0,00
			<b>previsione di cassa</b>	0,00	70.382,90		
<b>TOTALE MISSIONE 3</b>	<b>Ordine pubblico e sicurezza</b>	6.194,03	<b>previsione di competenza</b>	386.721,15	382.381,92	379.092,55	378.927,55
			<i>di cui già impegnato *</i>		2.212,84	0,00	0,00
			<i>di cui fondo pluriennale</i>	31.661,67	0,00	0,00	0,00
			<b>previsione di cassa</b>	0,00	388.124,37		
<b>TOTALE MISSIONE 4</b>	<b>Istruzione e diritto allo studio</b>	429.228,19	<b>previsione di competenza</b>	1.929.249,03	483.267,11	614.515,99	693.192,11
			<i>di cui già impegnato *</i>		206.309,52	51.482,65	0,00
			<i>di cui fondo pluriennale</i>	10.438,74	0,00	0,00	0,00
			<b>previsione di cassa</b>	0,00	912.495,30		
<b>TOTALE MISSIONE 5</b>	<b>Tutela e valorizzazione dei beni e attività culturali</b>	274.114,26	<b>previsione di competenza</b>	635.731,56	689.579,40	595.008,65	543.208,65
			<i>di cui già impegnato *</i>		13.604,47	7.184,85	0,00
			<i>di cui fondo pluriennale</i>	20.307,88	0,00	0,00	0,00
			<b>previsione di cassa</b>	0,00	835.292,15		
<b>TOTALE MISSIONE 6</b>	<b>Politiche giovanili, sport e tempo libero</b>	82.411,65	<b>previsione di competenza</b>	172.043,91	553.698,68	148.203,40	3.143.686,50
			<i>di cui già impegnato *</i>		16.323,57	6.000,00	0,00
			<i>di cui fondo pluriennale</i>	7.073,68	0,00	0,00	0,00
			<b>previsione di cassa</b>	0,00	636.110,33		
<b>TOTALE MISSIONE 7</b>	<b>Turismo</b>	3.120,00	<b>previsione di competenza</b>	11.863,00	13.843,00	13.843,00	13.843,00
			<i>di cui già impegnato *</i>		0,00	0,00	0,00
			<i>di cui fondo pluriennale</i>	0,00	0,00	0,00	0,00
			<b>previsione di cassa</b>	0,00	16.963,00		



## COMUNE DI SANLURI Provincia del Medio Campidano

## BILANCIO DI PREVISIONE ANNO 2017

## RIEPILOGO GENERALE DELLE SPESE PER MISSIONI\*\*

RIEPILOGO DELLE MISSIONI	DENOMINAZIONE	RESIDUI PRESUNTI AL TERMINE DEL 2016		PREVISIONI DEFINITIVE DEL 2016	PREVISIONI		
					PREVISIONI DELL' ANNO 2017	PREVISIONI DELL'ANNO 2018	PREVISIONI DELL'ANNO 2019
<b>TOTALE MISSIONE 8</b>	<b>Aspetto del territorio ed edilizia abitativa</b>	98.440,12	<b>previsione di competenza</b>	343.639,82	43.059,95	10.000,00	0,00
			<i>di cui già impegnato *</i>		0,00	0,00	0,00
			<i>di cui fondo pluriennale</i>	0,00	0,00	0,00	0,00
			<b>previsione di cassa</b>	0,00	141.500,07		
<b>TOTALE MISSIONE 9</b>	<b>Sviluppo sostenibile e tutela del territorio e dell'ambiente</b>	795.948,07	<b>previsione di competenza</b>	1.590.373,72	1.422.999,28	1.620.595,39	6.192.603,31
			<i>di cui già impegnato *</i>		89.126,08	13.000,00	0,00
			<i>di cui fondo pluriennale</i>	2.021,66	0,00	0,00	0,00
			<b>previsione di cassa</b>	0,00	2.218.947,35		
<b>TOTALE MISSIONE 10</b>	<b>Trasporti e diritto alla mobilità</b>	381.125,48	<b>previsione di competenza</b>	1.398.092,31	1.502.032,63	1.616.761,74	1.464.722,27
			<i>di cui già impegnato *</i>		67.393,53	7.353,70	0,00
			<i>di cui fondo pluriennale</i>	2.933,47	675.000,00	50.000,00	0,00
			<b>previsione di cassa</b>	0,00	1.208.328,09		
<b>TOTALE MISSIONE 11</b>	<b>Soccorso civile</b>	27.128,91	<b>previsione di competenza</b>	94.708,71	39.769,00	27.769,00	27.769,00
			<i>di cui già impegnato *</i>		0,00	0,00	0,00
			<i>di cui fondo pluriennale</i>	0,00	0,00	0,00	0,00
			<b>previsione di cassa</b>	0,00	56.897,91		
<b>TOTALE MISSIONE 12</b>	<b>Diritti sociali, politiche sociali e famiglia</b>	1.241.996,34	<b>previsione di competenza</b>	5.806.512,13	4.593.547,16	3.344.759,19	3.343.759,22
			<i>di cui già impegnato *</i>		70.655,51	4.887,57	0,00
			<i>di cui fondo pluriennale</i>	165.335,58	0,00	0,00	0,00
			<b>previsione di cassa</b>	0,00	5.836.971,21		
<b>TOTALE MISSIONE 13</b>	<b>Tutela della salute</b>	26.535,00	<b>previsione di competenza</b>	36.344,94	31.000,00	31.000,00	31.000,00
			<i>di cui già impegnato *</i>		0,00	0,00	0,00
			<i>di cui fondo pluriennale</i>	0,00	0,00	0,00	0,00
			<b>previsione di cassa</b>	0,00	57.535,00		
<b>TOTALE MISSIONE 14</b>	<b>Sviluppo economico e competitività</b>	134.100,48	<b>previsione di competenza</b>	349.745,37	110.153,00	9.800,00	9.800,00
			<i>di cui già impegnato *</i>		0,00	0,00	0,00
			<i>di cui fondo pluriennale</i>	0,00	0,00	0,00	0,00
			<b>previsione di cassa</b>	0,00	244.253,48		

## COMUNE DI SANLURI Provincia del Medio Campidano

## BILANCIO DI PREVISIONE ANNO 2017

## RIEPILOGO GENERALE DELLE SPESE PER MISSIONI\*\*

RIEPILOGO DELLE MISSIONI	DENOMINAZIONE	RESIDUI PRESUNTI AL TERMINE DEL 2016		PREVISIONI DEFINITIVE DEL 2016			
					PREVISIONI DELL' ANNO 2017	PREVISIONI DELL'ANNO 2018	PREVISIONI DELL'ANNO 2019
<b>TOTALE MISSIONE 17</b>	<b>Energia e diversificazione delle fonti energetiche</b>	3.000,00	<b>previsione di competenza</b>	1.025.000,00	150.000,00	755.000,00	220.000,00
			<i>di cui già impegnato *</i>		0,00	0,00	0,00
			<i>di cui fondo pluriennale</i>	0,00	0,00	0,00	0,00
			<b>previsione di cassa</b>	0,00	153.000,00		
<b>TOTALE MISSIONE 20</b>	<b>Fondi e accantonamenti</b>	0,00	<b>previsione di competenza</b>	526.626,33	687.566,55	443.903,44	446.734,49
			<i>di cui già impegnato *</i>		0,00	0,00	0,00
			<i>di cui fondo pluriennale</i>	0,00	0,00	0,00	0,00
			<b>previsione di cassa</b>	0,00	30.000,00		
<b>TOTALE MISSIONE 50</b>	<b>Debito pubblico</b>	0,00	<b>previsione di competenza</b>	322.854,58	299.134,69	308.055,79	322.567,35
			<i>di cui già impegnato *</i>		0,00	0,00	0,00
			<i>di cui fondo pluriennale</i>	0,00	0,00	0,00	0,00
			<b>previsione di cassa</b>	0,00	299.134,69		
<b>TOTALE MISSIONE 99</b>	<b>Servizi per conto terzi</b>	150.164,25	<b>previsione di competenza</b>	1.651.350,60	1.648.441,81	1.648.441,81	1.648.441,81
			<i>di cui già impegnato *</i>		0,00	0,00	0,00
			<i>di cui fondo pluriennale</i>	0,00	0,00	0,00	0,00
			<b>previsione di cassa</b>	0,00	1.798.606,06		
	<b>TOTALE MISSIONI</b>	4.304.939,53	<b>previsione di competenza</b>	19.472.853,92	15.890.455,49	15.568.767,72	20.823.765,56
			<i>di cui già impegnato *</i>		537.240,28	114.041,07	0,00
			<i>di cui fondo pluriennale</i>	280.085,72	855.000,00	50.000,00	0,00
			<b>previsione di cassa</b>	0,00	18.544.939,14		
	<b>TOTALE GENERALE DELLE SPESE</b>	4.304.939,53	<b>previsione di competenza</b>	19.472.853,92	15.890.455,49	15.568.767,72	20.823.765,56
			<i>di cui già impegnato *</i>		537.240,28	114.041,07	0,00
			<i>di cui fondo pluriennale</i>	280.085,72	855.000,00	50.000,00	0,00
			<b>previsione di cassa</b>	0,00	18.544.939,14		

COMUNE DI SANLURI Provincia del Medio Campidano

**SPESE PER TITOLI E MACROAGGREGATI**

PREVISIONI DI COMPETENZA 2017

TOTALI MACROAGGREGATI DI SPESA		Previsioni dell'anno 2017		Previsioni dell'anno 2018		Previsioni dell'anno 2019	
		Totale	- di cui spese non ricorrenti	Totale	- di cui spese non ricorrenti	Totale	- di cui spese non ricorrenti
	<b>TITOLO 1 - Spese correnti</b>						
101	Redditi da lavoro dipendente	2.104.702,86	18.376,31	2.075.985,28	18.376,31	2.075.857,00	18.376,31
102	Imposte e tasse a carico dell'ente	148.870,97	1.261,70	146.898,57	1.261,70	146.861,85	1.261,70
103	Acquisto di beni e servizi	4.396.304,29	99.600,00	4.240.112,05	2.000,00	4.271.302,56	42.000,00
104	Trasferimenti correnti	1.568.087,44	121.794,50	1.363.157,40	69.794,50	1.362.157,43	69.794,50
107	Interessi passivi	174.425,01	0,00	163.399,31	0,00	148.887,75	0,00
109	Rimborsi e poste correttive delle entrate	332.430,82	324.430,82	6.000,00	0,00	6.000,00	0,00
110	Altre spese correnti	941.266,67	0,00	695.603,44	0,00	698.434,49	0,00
	<b>TOTALE TITOLO 1</b>	<b>9.666.088,06</b>	<b>565.463,33</b>	<b>8.691.156,05</b>	<b>91.432,51</b>	<b>8.709.501,08</b>	<b>131.432,51</b>
	<b>TITOLO 2 - Spese in conto capitale</b>						
202	Investimenti fissi lordi e acquisto di terreni	3.320.625,57	137.634,36	4.832.764,07	470.000,00	10.104.905,32	3.798.200,00

TOTALI MACROAGGREGATI DI SPESA		Previsioni dell'anno 2017		Previsioni dell'anno 2018		Previsioni dell'anno 2019	
		Totale	- di cui spese non ricorrenti	Totale	- di cui spese non ricorrenti	Totale	- di cui spese non ricorrenti
203	Contributi agli investimenti	0,00	0,00	0,00	0,00	0,00	0,00
205	Altre spese in conto capitale	956.165,36	0,00	88.350,00	0,00	38.350,00	0,00
	<b>TOTALE TITOLO 2</b>	4.276.790,93	137.634,36	4.921.114,07	470.000,00	10.143.255,32	3.798.200,00
	<b>TITOLO 4 - Rimborso Prestiti</b>						
403	Rimborso mutui e altri finanziamenti a medio lungo termine	299.134,69	0,00	308.055,79	0,00	322.567,35	0,00
	<b>TOTALE TITOLO 4</b>	299.134,69	0,00	308.055,79	0,00	322.567,35	0,00
	<b>TITOLO 7 - Uscite per conto terzi e partite di giro</b>						
701	Uscite per partite di giro	1.590.000,00	0,00	1.590.000,00	0,00	1.590.000,00	0,00
702	Uscite per conto terzi	58.441,81	0,00	58.441,81	0,00	58.441,81	0,00
	<b>TOTALE TITOLO 7</b>	1.648.441,81	0,00	1.648.441,81	0,00	1.648.441,81	0,00
	<b>TOTALE</b>	<b>15.890.455,49</b>	<b>703.097,69</b>	<b>15.568.767,72</b>	<b>561.432,51</b>	<b>20.823.765,56</b>	<b>3.929.632,51</b>

COMUNE DI SANLURI Provincia del Medio Campidano

**SPESE PER MISSIONI, PROGRAMMI E MACROAGGREGATI**

**SPESE CORRENTI - PREVISIONI DI COMPETENZA**  
Esercizio finanziario 2017

MISSIONI E PROGRAMMI \ MACROAGGREGATI		Redditi da lavoro dipendente	Imposte e tasse a carico dell'ente	Acquisto di beni e servizi	Trasferimenti correnti	Trasferimenti di tributi (solo per le Regioni)	Fondi perequativi (solo per le Regioni)	Interessi passivi	Altre spese per redditi da capitale	Rimborsi e poste correttive delle entrate	Altre spese correnti	Totale
		101	102	103	104	105	106	107	108	109	110	100
<b>01</b>	<b>MISSIONE 1 - Servizi istituzionali e generali e di gestione</b>											
01	Organi istituzionali	29.174,94	8.654,15	105.483,40	0,00	0,00	0,00	0,00	0,00	0,00	61.000,00	204.312,49
02	Segreteria generale	393.792,56	21.210,59	28.990,00	0,00	0,00	0,00	0,00	0,00	0,00	500,00	444.493,15
03	Gestione economica, finanziaria, programmazione e provveditorato	152.457,43	10.006,24	15.970,07	0,00	0,00	0,00	0,00	0,00	0,00	0,00	178.433,74
04	Gestione delle entrate tributarie e servizi fiscali	68.642,81	4.556,46	19.950,00	500,00	0,00	0,00	0,00	0,00	8.000,00	200.000,00	301.649,27
05	Gestione dei beni demaniali e patrimoniali	0,00	0,00	0,00	0,00	0,00	0,00	0,00	0,00	0,00	0,00	0,00
06	Ufficio tecnico	278.232,65	18.508,22	92.162,80	0,00	0,00	0,00	58.808,58	0,00	0,00	350,00	448.062,25
07	Elezioni e consultazioni popolari - Anagrafe e stato civile	205.650,09	14.550,60	80.896,62	0,00	0,00	0,00	0,00	0,00	0,00	0,00	301.097,31
08	Statistica e sistemi informativi	15.820,20	1.058,65	39.650,00	0,00	0,00	0,00	291,31	0,00	0,00	0,00	56.820,16
10	Risorse umane	56.611,44	3.770,30	22.250,00	2.000,00	0,00	0,00	0,00	0,00	0,00	0,00	84.631,74
11	Altri servizi generali	0,00	0,00	10.000,00	0,00	0,00	0,00	0,00	0,00	0,00	0,00	10.000,00
	<b>TOTALE MISSIONE 1 - Servizi istituzionali e generali e di gestione</b>	<b>1.200.382,12</b>	<b>82.315,21</b>	<b>415.352,89</b>	<b>2.500,00</b>	<b>0,00</b>	<b>0,00</b>	<b>59.099,89</b>	<b>0,00</b>	<b>8.000,00</b>	<b>261.850,00</b>	<b>2.029.500,11</b>
<b>02</b>	<b>MISSIONE 2 - Giustizia</b>											
01	Uffici giudiziari	58.145,24	3.819,03	1.100,00	0,00	0,00	0,00	0,00	0,00	0,00	0,00	63.064,27
	<b>TOTALE MISSIONE 2 - Giustizia</b>	<b>58.145,24</b>	<b>3.819,03</b>	<b>1.100,00</b>	<b>0,00</b>	<b>0,00</b>	<b>0,00</b>	<b>0,00</b>	<b>0,00</b>	<b>0,00</b>	<b>0,00</b>	<b>63.064,27</b>
<b>03</b>	<b>MISSIONE 3 - Ordine pubblico e sicurezza</b>											
01	Polizia locale e amministrativa	340.376,75	21.845,17	17.460,00	0,00	0,00	0,00	0,00	0,00	0,00	2.700,00	382.381,92
	<b>TOTALE MISSIONE 3 - Ordine pubblico e sicurezza</b>	<b>340.376,75</b>	<b>21.845,17</b>	<b>17.460,00</b>	<b>0,00</b>	<b>0,00</b>	<b>0,00</b>	<b>0,00</b>	<b>0,00</b>	<b>0,00</b>	<b>2.700,00</b>	<b>382.381,92</b>
<b>04</b>	<b>MISSIONE 4 - Istruzione e diritto allo studio</b>											
01	Istruzione prescolastica	0,00	0,00	33.500,00	10.608,54	0,00	0,00	12.219,74	0,00	0,00	0,00	56.328,28

COMUNE DI SANLURI Provincia del Medio Campidano

**SPESE PER MISSIONI, PROGRAMMI E MACROAGGREGATI**

**SPESE CORRENTI - PREVISIONI DI COMPETENZA**  
Esercizio finanziario 2017

MISSIONI E PROGRAMMI \ MACROAGGREGATI		Redditi da lavoro dipendente	Imposte e tasse a carico dell'ente	Acquisto di beni e servizi	Trasferimenti correnti	Trasferimenti di tributi (solo per le Regioni)	Fondi perequativi (solo per le Regioni)	Interessi passivi	Altre spese per redditi da capitale	Rimborsi e poste correttive delle entrate	Altre spese correnti	Totale
		101	102	103	104	105	106	107	108	109	110	100
02	Altri ordini di istruzione non universitaria	0,00	0,00	113.200,00	52.100,00	0,00	0,00	811,77	0,00	0,00	0,00	166.111,77
06	Servizi ausiliari all'istruzione	31.409,93	2.013,20	207.203,93	20.200,00	0,00	0,00	0,00	0,00	0,00	0,00	260.827,06
	<b>TOTALE MISSIONE 4 - Istruzione e diritto allo studio</b>	<b>31.409,93</b>	<b>2.013,20</b>	<b>353.903,93</b>	<b>82.908,54</b>	<b>0,00</b>	<b>0,00</b>	<b>13.031,51</b>	<b>0,00</b>	<b>0,00</b>	<b>0,00</b>	<b>483.267,11</b>
<b>05</b>	<b>MISSIONE 5 - Tutela e valorizzazione dei beni e attività culturali</b>											
01	Valorizzazione dei beni di interesse storico.	0,00	550,00	157.060,28	0,00	0,00	0,00	0,00	0,00	0,00	7.000,00	164.610,28
02	Attività culturali e interventi diversi nel settore culturale	54.718,24	3.644,07	200.235,30	66.200,00	0,00	0,00	0,00	0,00	0,00	0,00	324.797,61
	<b>TOTALE MISSIONE 5 - Tutela e valorizzazione dei beni e attività culturali</b>	<b>54.718,24</b>	<b>4.194,07</b>	<b>357.295,58</b>	<b>66.200,00</b>	<b>0,00</b>	<b>0,00</b>	<b>0,00</b>	<b>0,00</b>	<b>0,00</b>	<b>7.000,00</b>	<b>489.407,89</b>
<b>06</b>	<b>MISSIONE 6 - Politiche giovanili, sport e tempo libero</b>											
01	Sport e tempo libero	0,00	0,00	71.703,57	68.000,00	0,00	0,00	8.165,90	0,00	0,00	0,00	147.869,47
02	Giovani	0,00	0,00	0,00	0,00	0,00	0,00	0,00	0,00	0,00	0,00	0,00
	<b>TOTALE MISSIONE 6 - Politiche giovanili, sport e tempo libero</b>	<b>0,00</b>	<b>0,00</b>	<b>71.703,57</b>	<b>68.000,00</b>	<b>0,00</b>	<b>0,00</b>	<b>8.165,90</b>	<b>0,00</b>	<b>0,00</b>	<b>0,00</b>	<b>147.869,47</b>
<b>07</b>	<b>MISSIONE 7 - Turismo</b>											
01	Sviluppo e valorizzazione del turismo	0,00	0,00	10.043,00	3.800,00	0,00	0,00	0,00	0,00	0,00	0,00	13.843,00
	<b>TOTALE MISSIONE 7 - Turismo</b>	<b>0,00</b>	<b>0,00</b>	<b>10.043,00</b>	<b>3.800,00</b>	<b>0,00</b>	<b>0,00</b>	<b>0,00</b>	<b>0,00</b>	<b>0,00</b>	<b>0,00</b>	<b>13.843,00</b>
<b>09</b>	<b>MISSIONE 9 - Sviluppo sostenibile e tutela del territorio e dell'ambiente</b>											
02	Tutela, valorizzazione e recupero ambientale	56.433,88	3.499,00	91.500,00	0,00	0,00	0,00	0,00	0,00	0,00	800,00	152.232,88
03	Rifiuti	0,00	0,00	801.009,91	16.000,00	0,00	0,00	0,00	0,00	0,00	0,00	817.009,91
04	Servizio idrico integrato	0,00	0,00	300,00	11.000,00	0,00	0,00	8.947,41	0,00	0,00	0,00	20.247,41
06	Tutela e valorizzazione delle risorse idriche	0,00	0,00	19.715,54	0,00	0,00	0,00	0,00	0,00	0,00	0,00	19.715,54

COMUNE DI SANLURI Provincia del Medio Campidano

**SPESE PER MISSIONI, PROGRAMMI E MACROAGGREGATI**

**SPESE CORRENTI - PREVISIONI DI COMPETENZA**  
Esercizio finanziario 2017

MISSIONI E PROGRAMMI \ MACROAGGREGATI		Redditi da lavoro dipendente	Imposte e tasse a carico dell'ente	Acquisto di beni e servizi	Trasferimenti correnti	Trasferimenti di tributi (solo per le Regioni)	Fondi perequativi (solo per le Regioni)	Interessi passivi	Altre spese per redditi da capitale	Rimborsi e poste correttive delle entrate	Altre spese correnti	Totale
		101	102	103	104	105	106	107	108	109	110	100
08	Qualità dell'aria e riduzione dell'inquinamento	0,00	0,00	4.525,00	975,00	0,00	0,00	0,00	0,00	0,00	0,00	5.500,00
	<b>TOTALE MISSIONE 9 - Sviluppo sostenibile e tutela del territorio e dell'ambiente</b>	<b>56.433,88</b>	<b>3.499,00</b>	<b>917.050,45</b>	<b>27.975,00</b>	<b>0,00</b>	<b>0,00</b>	<b>8.947,41</b>	<b>0,00</b>	<b>0,00</b>	<b>800,00</b>	<b>1.014.705,74</b>
<b>10</b>	<b>MISSIONE 10 - Trasporti e diritto alla mobilità</b>											
03	Trasporto per vie d'acqua	0,00	0,00	0,00	500,00	0,00	0,00	0,00	0,00	0,00	0,00	500,00
05	Viabilità e infrastrutture stradali	114.066,95	14.403,27	291.641,22	4.500,00	0,00	0,00	85.014,72	0,00	0,00	5.200,00	514.826,16
	<b>TOTALE MISSIONE 10 - Trasporti e diritto alla mobilità</b>	<b>114.066,95</b>	<b>14.403,27</b>	<b>291.641,22</b>	<b>5.000,00</b>	<b>0,00</b>	<b>0,00</b>	<b>85.014,72</b>	<b>0,00</b>	<b>0,00</b>	<b>5.200,00</b>	<b>515.326,16</b>
<b>11</b>	<b>MISSIONE 11 - Soccorso civile</b>											
01	Sistema di protezione civile	3.714,00	255,00	1.800,00	24.000,00	0,00	0,00	0,00	0,00	0,00	0,00	29.769,00
02	Interventi a seguito di calamità naturali	0,00	0,00	0,00	10.000,00	0,00	0,00	0,00	0,00	0,00	0,00	10.000,00
	<b>TOTALE MISSIONE 11 - Soccorso civile</b>	<b>3.714,00</b>	<b>255,00</b>	<b>1.800,00</b>	<b>34.000,00</b>	<b>0,00</b>	<b>0,00</b>	<b>0,00</b>	<b>0,00</b>	<b>0,00</b>	<b>0,00</b>	<b>39.769,00</b>
<b>12</b>	<b>MISSIONE 12 - Diritti sociali, politiche sociali e famiglia</b>											
01	Interventi per l'infanzia e i minori e per asili nido	0,00	0,00	341.669,96	0,00	0,00	0,00	0,00	0,00	0,00	1.500,00	343.169,96
02	Interventi per la disabilità	0,00	0,00	581.294,00	1.098.625,04	0,00	0,00	0,00	0,00	0,00	0,00	1.679.919,04
03	Interventi per gli anziani	0,00	0,00	801.207,33	12.249,36	0,00	0,00	165,58	0,00	0,00	0,00	813.622,27
04	Interventi per soggetti a rischio di esclusione sociale	150.782,65	10.078,48	120.280,00	126.029,50	0,00	0,00	0,00	0,00	324.430,82	0,00	731.601,45
05	Interventi per le famiglie	0,00	0,00	46.602,36	0,00	0,00	0,00	0,00	0,00	0,00	0,00	46.602,36
07	Programmazione e governo della rete dei servizi sociosanitari e sociali	94.673,10	6.448,54	8.400,00	0,00	0,00	0,00	0,00	0,00	0,00	0,00	109.521,64
09	Servizio necroscopico e cimiteriale	0,00	0,00	58.400,00	0,00	0,00	0,00	0,00	0,00	0,00	0,00	58.400,00
	<b>TOTALE MISSIONE 12 - Diritti sociali, politiche sociali e famiglia</b>	<b>245.455,75</b>	<b>16.527,02</b>	<b>1.957.853,65</b>	<b>1.236.903,90</b>	<b>0,00</b>	<b>0,00</b>	<b>165,58</b>	<b>0,00</b>	<b>324.430,82</b>	<b>1.500,00</b>	<b>3.782.836,72</b>

COMUNE DI SANLURI Provincia del Medio Campidano

**SPESE PER MISSIONI, PROGRAMMI E MACROAGGREGATI**

**SPESE CORRENTI - PREVISIONI DI COMPETENZA**  
Esercizio finanziario 2017

MISSIONI E PROGRAMMI \ MACROAGGREGATI		Redditi da lavoro dipendente	Imposte e tasse a carico dell'ente	Acquisto di beni e servizi	Trasferimenti correnti	Trasferimenti di tributi (solo per le Regioni)	Fondi perequativi (solo per le Regioni)	Interessi passivi	Altre spese per redditi da capitale	Rimborsi e poste correttive delle entrate	Altre spese correnti	Totale
		101	102	103	104	105	106	107	108	109	110	100
<b>13</b>	<b>MISSIONE 13 - Tutela della salute</b>											
07	Ulteriori spese in materia sanitaria	0,00	0,00	0,00	31.000,00	0,00	0,00	0,00	0,00	0,00	0,00	31.000,00
	<b>TOTALE MISSIONE 13 - Tutela della salute</b>	<b>0,00</b>	<b>0,00</b>	<b>0,00</b>	<b>31.000,00</b>	<b>0,00</b>	<b>0,00</b>	<b>0,00</b>	<b>0,00</b>	<b>0,00</b>	<b>0,00</b>	<b>31.000,00</b>
<b>14</b>	<b>MISSIONE 14 - Sviluppo economico e competitività</b>											
02	Commercio - reti distributive - tutela dei consumatori	0,00	0,00	1.100,00	0,00	0,00	0,00	0,00	0,00	0,00	0,00	1.100,00
04	Reti e altri servizi di pubblica utilità	0,00	0,00	0,00	9.800,00	0,00	0,00	0,00	0,00	0,00	0,00	9.800,00
	<b>TOTALE MISSIONE 14 - Sviluppo economico e competitività</b>	<b>0,00</b>	<b>0,00</b>	<b>1.100,00</b>	<b>9.800,00</b>	<b>0,00</b>	<b>0,00</b>	<b>0,00</b>	<b>0,00</b>	<b>0,00</b>	<b>0,00</b>	<b>10.900,00</b>
<b>20</b>	<b>MISSIONE 20 - Fondi e accantonamenti</b>											
01	Fondo di riserva	0,00	0,00	0,00	0,00	0,00	0,00	0,00	0,00	0,00	29.000,00	29.000,00
02	Fondo crediti di dubbia esigibilità	0,00	0,00	0,00	0,00	0,00	0,00	0,00	0,00	0,00	530.422,01	530.422,01
03	Altri Fondi	0,00	0,00	0,00	0,00	0,00	0,00	0,00	0,00	0,00	102.794,66	102.794,66
	<b>TOTALE MISSIONE 20 - Fondi e accantonamenti</b>	<b>0,00</b>	<b>0,00</b>	<b>0,00</b>	<b>0,00</b>	<b>0,00</b>	<b>0,00</b>	<b>0,00</b>	<b>0,00</b>	<b>0,00</b>	<b>662.216,67</b>	<b>662.216,67</b>
	<b>TOTALE GENERALE DELLE SPESE</b>	<b>2.104.702,86</b>	<b>148.870,97</b>	<b>4.396.304,29</b>	<b>1.568.087,44</b>	<b>0,00</b>	<b>0,00</b>	<b>174.425,01</b>	<b>0,00</b>	<b>332.430,82</b>	<b>941.266,67</b>	<b>9.666.088,06</b>



COMUNE DI SANLURI Provincia del Medio Campidano

**SPESE PER MISSIONI, PROGRAMMI E MACROAGGREGATI**

**SPESE CORRENTI - PREVISIONI DI COMPETENZA**  
Esercizio finanziario 2018

MISSIONI E PROGRAMMI \ MACROAGGREGATI		Redditi da lavoro dipendente	Imposte e tasse a carico dell'ente	Acquisto di beni e servizi	Trasferimenti correnti	Trasferimenti di tributi (solo per le Regioni)	Fondi perequativi (solo per le Regioni)	Interessi passivi	Altre spese per redditi da capitale	Rimborsi e poste correttive delle entrate	Altre spese correnti	Totale
		101	102	103	104	105	106	107	108	109	110	100
<b>01</b>	<b>MISSIONE 1 - Servizi istituzionali e generali e di gestione</b>											
01	Organi istituzionali	29.173,58	8.654,15	105.483,40	0,00	0,00	0,00	0,00	0,00	0,00	59.000,00	202.311,13
02	Segreteria generale	371.277,24	19.675,10	32.790,00	0,00	0,00	0,00	0,00	0,00	0,00	500,00	424.242,34
03	Gestione economica, finanziaria, programmazione e provveditorato	149.139,49	9.778,91	15.970,07	0,00	0,00	0,00	0,00	0,00	0,00	0,00	174.888,47
04	Gestione delle entrate tributarie e servizi fiscali	68.639,20	4.556,46	11.950,00	500,00	0,00	0,00	0,00	0,00	6.000,00	200.000,00	291.645,66
05	Gestione dei beni demaniali e patrimoniali	0,00	0,00	0,00	0,00	0,00	0,00	0,00	0,00	0,00	0,00	0,00
06	Ufficio tecnico	274.481,73	18.251,49	101.704,49	0,00	0,00	0,00	54.749,12	0,00	0,00	350,00	449.536,83
07	Elezioni e consultazioni popolari - Anagrafe e stato civile	205.023,58	14.508,23	81.848,24	0,00	0,00	0,00	0,00	0,00	0,00	0,00	301.380,05
08	Statistica e sistemi informativi	15.819,51	1.058,65	32.620,00	0,00	0,00	0,00	223,39	0,00	0,00	0,00	49.721,55
10	Risorse umane	56.608,87	3.770,30	22.850,00	2.000,00	0,00	0,00	0,00	0,00	0,00	0,00	85.229,17
11	Altri servizi generali	0,00	0,00	5.000,00	0,00	0,00	0,00	0,00	0,00	0,00	0,00	5.000,00
	<b>TOTALE MISSIONE 1 - Servizi istituzionali e generali e di gestione</b>	<b>1.170.163,20</b>	<b>80.253,29</b>	<b>410.216,20</b>	<b>2.500,00</b>	<b>0,00</b>	<b>0,00</b>	<b>54.972,51</b>	<b>0,00</b>	<b>6.000,00</b>	<b>259.850,00</b>	<b>1.983.955,20</b>
<b>02</b>	<b>MISSIONE 2 - Giustizia</b>											
01	Uffici giudiziari	58.142,69	3.819,03	1.100,00	0,00	0,00	0,00	0,00	0,00	0,00	0,00	63.061,72
	<b>TOTALE MISSIONE 2 - Giustizia</b>	<b>58.142,69</b>	<b>3.819,03</b>	<b>1.100,00</b>	<b>0,00</b>	<b>0,00</b>	<b>0,00</b>	<b>0,00</b>	<b>0,00</b>	<b>0,00</b>	<b>0,00</b>	<b>63.061,72</b>
<b>03</b>	<b>MISSIONE 3 - Ordine pubblico e sicurezza</b>											
01	Polizia locale e amministrativa	337.297,07	21.635,48	17.460,00	0,00	0,00	0,00	0,00	0,00	0,00	2.700,00	379.092,55
	<b>TOTALE MISSIONE 3 - Ordine pubblico e sicurezza</b>	<b>337.297,07</b>	<b>21.635,48</b>	<b>17.460,00</b>	<b>0,00</b>	<b>0,00</b>	<b>0,00</b>	<b>0,00</b>	<b>0,00</b>	<b>0,00</b>	<b>2.700,00</b>	<b>379.092,55</b>
<b>04</b>	<b>MISSIONE 4 - Istruzione e diritto allo studio</b>											
01	Istruzione prescolastica	0,00	0,00	33.500,00	10.608,54	0,00	0,00	11.028,07	0,00	0,00	0,00	55.136,61

COMUNE DI SANLURI Provincia del Medio Campidano

**SPESE PER MISSIONI, PROGRAMMI E MACROAGGREGATI**

**SPESE CORRENTI - PREVISIONI DI COMPETENZA**  
Esercizio finanziario 2018

MISSIONI E PROGRAMMI \ MACROAGGREGATI		Redditi da lavoro dipendente	Imposte e tasse a carico dell'ente	Acquisto di beni e servizi	Trasferimenti correnti	Trasferimenti di tributi (solo per le Regioni)	Fondi perequativi (solo per le Regioni)	Interessi passivi	Altre spese per redditi da capitale	Rimborsi e poste correttive delle entrate	Altre spese correnti	Totale
		101	102	103	104	105	106	107	108	109	110	100
02	Altri ordini di istruzione non universitaria	0,00	0,00	109.200,00	52.100,00	0,00	0,00	730,60	0,00	0,00	0,00	162.030,60
06	Servizi ausiliari all'istruzione	31.408,45	2.013,20	198.727,13	15.200,00	0,00	0,00	0,00	0,00	0,00	0,00	247.348,78
	<b>TOTALE MISSIONE 4 - Istruzione e diritto allo studio</b>	<b>31.408,45</b>	<b>2.013,20</b>	<b>341.427,13</b>	<b>77.908,54</b>	<b>0,00</b>	<b>0,00</b>	<b>11.758,67</b>	<b>0,00</b>	<b>0,00</b>	<b>0,00</b>	<b>464.515,99</b>
<b>05</b>	<b>MISSIONE 5 - Tutela e valorizzazione dei beni e attività culturali</b>											
01	Valorizzazione dei beni di interesse storico.	0,00	550,00	157.060,28	0,00	0,00	0,00	0,00	0,00	0,00	7.000,00	164.610,28
02	Attività culturali e interventi diversi nel settore culturale	54.715,67	3.644,07	134.838,63	24.200,00	0,00	0,00	0,00	0,00	0,00	0,00	217.398,37
	<b>TOTALE MISSIONE 5 - Tutela e valorizzazione dei beni e attività culturali</b>	<b>54.715,67</b>	<b>4.194,07</b>	<b>291.898,91</b>	<b>24.200,00</b>	<b>0,00</b>	<b>0,00</b>	<b>0,00</b>	<b>0,00</b>	<b>0,00</b>	<b>7.000,00</b>	<b>382.008,65</b>
<b>06</b>	<b>MISSIONE 6 - Politiche giovanili, sport e tempo libero</b>											
01	Sport e tempo libero	0,00	0,00	73.508,00	68.000,00	0,00	0,00	6.695,40	0,00	0,00	0,00	148.203,40
02	Giovani	0,00	0,00	0,00	0,00	0,00	0,00	0,00	0,00	0,00	0,00	0,00
	<b>TOTALE MISSIONE 6 - Politiche giovanili, sport e tempo libero</b>	<b>0,00</b>	<b>0,00</b>	<b>73.508,00</b>	<b>68.000,00</b>	<b>0,00</b>	<b>0,00</b>	<b>6.695,40</b>	<b>0,00</b>	<b>0,00</b>	<b>0,00</b>	<b>148.203,40</b>
<b>07</b>	<b>MISSIONE 7 - Turismo</b>											
01	Sviluppo e valorizzazione del turismo	0,00	0,00	10.043,00	3.800,00	0,00	0,00	0,00	0,00	0,00	0,00	13.843,00
	<b>TOTALE MISSIONE 7 - Turismo</b>	<b>0,00</b>	<b>0,00</b>	<b>10.043,00</b>	<b>3.800,00</b>	<b>0,00</b>	<b>0,00</b>	<b>0,00</b>	<b>0,00</b>	<b>0,00</b>	<b>0,00</b>	<b>13.843,00</b>
<b>09</b>	<b>MISSIONE 9 - Sviluppo sostenibile e tutela del territorio e dell'ambiente</b>											
02	Tutela, valorizzazione e recupero ambientale	56.412,25	3.499,00	88.000,00	0,00	0,00	0,00	0,00	0,00	0,00	800,00	148.711,25
03	Rifiuti	0,00	0,00	801.009,91	16.000,00	0,00	0,00	0,00	0,00	0,00	0,00	817.009,91
04	Servizio idrico integrato	0,00	0,00	300,00	11.000,00	0,00	0,00	8.074,23	0,00	0,00	0,00	19.374,23
06	Tutela e valorizzazione delle risorse idriche	0,00	0,00	0,00	0,00	0,00	0,00	0,00	0,00	0,00	0,00	0,00

COMUNE DI SANLURI Provincia del Medio Campidano

**SPESE PER MISSIONI, PROGRAMMI E MACROAGGREGATI**

**SPESE CORRENTI - PREVISIONI DI COMPETENZA**  
Esercizio finanziario 2018

MISSIONI E PROGRAMMI \ MACROAGGREGATI		Redditi da lavoro dipendente	Imposte e tasse a carico dell'ente	Acquisto di beni e servizi	Trasferimenti correnti	Trasferimenti di tributi (solo per le Regioni)	Fondi perequativi (solo per le Regioni)	Interessi passivi	Altre spese per redditi da capitale	Rimborsi e poste correttive delle entrate	Altre spese correnti	Totale
		101	102	103	104	105	106	107	108	109	110	100
08	Qualità dell'aria e riduzione dell'inquinamento	0,00	0,00	4.525,00	975,00	0,00	0,00	0,00	0,00	0,00	0,00	5.500,00
	<b>TOTALE MISSIONE 9 - Sviluppo sostenibile e tutela del territorio e dell'ambiente</b>	<b>56.412,25</b>	<b>3.499,00</b>	<b>893.834,91</b>	<b>27.975,00</b>	<b>0,00</b>	<b>0,00</b>	<b>8.074,23</b>	<b>0,00</b>	<b>0,00</b>	<b>800,00</b>	<b>990.595,39</b>
<b>10</b>	<b>MISSIONE 10 - Trasporti e diritto alla mobilità</b>											
03	Trasporto per vie d'acqua	0,00	0,00	0,00	500,00	0,00	0,00	0,00	0,00	0,00	0,00	500,00
05	Viabilità e infrastrutture stradali	114.029,09	14.403,27	291.811,20	4.500,00	0,00	0,00	78.954,96	0,00	0,00	5.200,00	508.898,52
	<b>TOTALE MISSIONE 10 - Trasporti e diritto alla mobilità</b>	<b>114.029,09</b>	<b>14.403,27</b>	<b>291.811,20</b>	<b>5.000,00</b>	<b>0,00</b>	<b>0,00</b>	<b>78.954,96</b>	<b>0,00</b>	<b>0,00</b>	<b>5.200,00</b>	<b>509.398,52</b>
<b>11</b>	<b>MISSIONE 11 - Soccorso civile</b>											
01	Sistema di protezione civile	3.714,00	255,00	2.800,00	21.000,00	0,00	0,00	0,00	0,00	0,00	0,00	27.769,00
02	Interventi a seguito di calamità naturali	0,00	0,00	0,00	0,00	0,00	0,00	0,00	0,00	0,00	0,00	0,00
	<b>TOTALE MISSIONE 11 - Soccorso civile</b>	<b>3.714,00</b>	<b>255,00</b>	<b>2.800,00</b>	<b>21.000,00</b>	<b>0,00</b>	<b>0,00</b>	<b>0,00</b>	<b>0,00</b>	<b>0,00</b>	<b>0,00</b>	<b>27.769,00</b>
<b>12</b>	<b>MISSIONE 12 - Diritti sociali, politiche sociali e famiglia</b>											
01	Interventi per l'infanzia e i minori e per asili nido	0,00	0,00	314.810,30	0,00	0,00	0,00	0,00	0,00	0,00	1.500,00	316.310,30
02	Interventi per la disabilità	0,00	0,00	581.294,00	953.695,00	0,00	0,00	0,00	0,00	0,00	0,00	1.534.989,00
03	Interventi per gli anziani	0,00	0,00	776.433,40	12.249,36	0,00	0,00	0,00	0,00	0,00	0,00	788.682,76
04	Interventi per soggetti a rischio di esclusione sociale	147.721,50	9.868,79	120.280,00	126.029,50	0,00	0,00	0,00	0,00	0,00	0,00	403.899,79
05	Interventi per le famiglie	0,00	0,00	51.395,00	0,00	0,00	0,00	0,00	0,00	0,00	0,00	51.395,00
07	Programmazione e governo della rete dei servizi sociosanitari e sociali	102.381,36	6.957,44	8.300,00	0,00	0,00	0,00	0,00	0,00	0,00	0,00	117.638,80
09	Servizio necroscopico e cimiteriale	0,00	0,00	53.500,00	0,00	0,00	0,00	2.943,54	0,00	0,00	0,00	56.443,54
	<b>TOTALE MISSIONE 12 - Diritti sociali, politiche sociali e famiglia</b>	<b>250.102,86</b>	<b>16.826,23</b>	<b>1.906.012,70</b>	<b>1.091.973,86</b>	<b>0,00</b>	<b>0,00</b>	<b>2.943,54</b>	<b>0,00</b>	<b>0,00</b>	<b>1.500,00</b>	<b>3.269.359,19</b>

COMUNE DI SANLURI Provincia del Medio Campidano

**SPESE PER MISSIONI, PROGRAMMI E MACROAGGREGATI**

**SPESE CORRENTI - PREVISIONI DI COMPETENZA**  
Esercizio finanziario 2018

MISSIONI E PROGRAMMI \ MACROAGGREGATI		Redditi da lavoro dipendente	Imposte e tasse a carico dell'ente	Acquisto di beni e servizi	Trasferimenti correnti	Trasferimenti di tributi (solo per le Regioni)	Fondi perequativi (solo per le Regioni)	Interessi passivi	Altre spese per redditi da capitale	Rimborsi e poste correttive delle entrate	Altre spese correnti	Totale
		101	102	103	104	105	106	107	108	109	110	100
<b>13</b>	<b>MISSIONE 13 - Tutela della salute</b>											
07	Ulteriori spese in materia sanitaria	0,00	0,00	0,00	31.000,00	0,00	0,00	0,00	0,00	0,00	0,00	31.000,00
	<b>TOTALE MISSIONE 13 - Tutela della salute</b>	<b>0,00</b>	<b>0,00</b>	<b>0,00</b>	<b>31.000,00</b>	<b>0,00</b>	<b>0,00</b>	<b>0,00</b>	<b>0,00</b>	<b>0,00</b>	<b>0,00</b>	<b>31.000,00</b>
<b>14</b>	<b>MISSIONE 14 - Sviluppo economico e competitività</b>											
02	Commercio - reti distributive - tutela dei consumatori	0,00	0,00	0,00	0,00	0,00	0,00	0,00	0,00	0,00	0,00	0,00
04	Reti e altri servizi di pubblica utilità	0,00	0,00	0,00	9.800,00	0,00	0,00	0,00	0,00	0,00	0,00	9.800,00
	<b>TOTALE MISSIONE 14 - Sviluppo economico e competitività</b>	<b>0,00</b>	<b>0,00</b>	<b>0,00</b>	<b>9.800,00</b>	<b>0,00</b>	<b>0,00</b>	<b>0,00</b>	<b>0,00</b>	<b>0,00</b>	<b>0,00</b>	<b>9.800,00</b>
<b>20</b>	<b>MISSIONE 20 - Fondi e accantonamenti</b>											
01	Fondo di riserva	0,00	0,00	0,00	0,00	0,00	0,00	0,00	0,00	0,00	34.645,38	34.645,38
02	Fondo crediti di dubbia esigibilità	0,00	0,00	0,00	0,00	0,00	0,00	0,00	0,00	0,00	291.836,18	291.836,18
03	Altri Fondi	0,00	0,00	0,00	0,00	0,00	0,00	0,00	0,00	0,00	92.071,88	92.071,88
	<b>TOTALE MISSIONE 20 - Fondi e accantonamenti</b>	<b>0,00</b>	<b>0,00</b>	<b>0,00</b>	<b>0,00</b>	<b>0,00</b>	<b>0,00</b>	<b>0,00</b>	<b>0,00</b>	<b>0,00</b>	<b>418.553,44</b>	<b>418.553,44</b>
	<b>TOTALE GENERALE DELLE SPESE</b>	<b>2.075.985,28</b>	<b>146.898,57</b>	<b>4.240.112,05</b>	<b>1.363.157,40</b>	<b>0,00</b>	<b>0,00</b>	<b>163.399,31</b>	<b>0,00</b>	<b>6.000,00</b>	<b>695.603,44</b>	<b>8.691.156,05</b>

COMUNE DI SANLURI Provincia del Medio Campidano

**SPESE PER MISSIONI, PROGRAMMI E MACROAGGREGATI**

**SPESE CORRENTI - PREVISIONI DI COMPETENZA**  
Esercizio finanziario 2019

MISSIONI E PROGRAMMI \ MACROAGGREGATI		Redditi da lavoro dipendente	Imposte e tasse a carico dell'ente	Acquisto di beni e servizi	Trasferimenti correnti	Trasferimenti di tributi (solo per le Regioni)	Fondi perequativi (solo per le Regioni)	Interessi passivi	Altre spese per redditi da capitale	Rimborsi e poste correttive delle entrate	Altre spese correnti	Totale
		101	102	103	104	105	106	107	108	109	110	100
<b>01</b>	<b>MISSIONE 1 - Servizi istituzionali e generali e di gestione</b>											
01	Organi istituzionali	29.173,58	8.654,15	105.483,40	0,00	0,00	0,00	0,00	0,00	0,00	59.000,00	202.311,13
02	Segreteria generale	371.277,24	19.675,10	32.790,00	0,00	0,00	0,00	0,00	0,00	0,00	500,00	424.242,34
03	Gestione economica, finanziaria, programmazione e provveditorato	149.139,49	9.778,91	15.970,07	0,00	0,00	0,00	0,00	0,00	0,00	0,00	174.888,47
04	Gestione delle entrate tributarie e servizi fiscali	68.639,20	4.556,46	11.950,00	500,00	0,00	0,00	0,00	0,00	6.000,00	200.000,00	291.645,66
05	Gestione dei beni demaniali e patrimoniali	0,00	0,00	0,00	0,00	0,00	0,00	0,00	0,00	0,00	0,00	0,00
06	Ufficio tecnico	274.481,73	18.251,49	95.875,00	0,00	0,00	0,00	50.473,48	0,00	0,00	350,00	439.431,70
07	Elezioni e consultazioni popolari - Anagrafe e stato civile	205.023,58	14.508,23	81.848,24	0,00	0,00	0,00	0,00	0,00	0,00	0,00	301.380,05
08	Statistica e sistemi informativi	15.819,51	1.058,65	32.620,00	0,00	0,00	0,00	155,09	0,00	0,00	0,00	49.653,25
10	Risorse umane	56.608,87	3.770,30	22.850,00	2.000,00	0,00	0,00	0,00	0,00	0,00	0,00	85.229,17
11	Altri servizi generali	0,00	0,00	5.000,00	0,00	0,00	0,00	0,00	0,00	0,00	0,00	5.000,00
	<b>TOTALE MISSIONE 1 - Servizi istituzionali e generali e di gestione</b>	<b>1.170.163,20</b>	<b>80.253,29</b>	<b>404.386,71</b>	<b>2.500,00</b>	<b>0,00</b>	<b>0,00</b>	<b>50.628,57</b>	<b>0,00</b>	<b>6.000,00</b>	<b>259.850,00</b>	<b>1.973.781,77</b>
<b>02</b>	<b>MISSIONE 2 - Giustizia</b>											
01	Uffici giudiziari	58.142,69	3.819,03	1.100,00	0,00	0,00	0,00	0,00	0,00	0,00	0,00	63.061,72
	<b>TOTALE MISSIONE 2 - Giustizia</b>	<b>58.142,69</b>	<b>3.819,03</b>	<b>1.100,00</b>	<b>0,00</b>	<b>0,00</b>	<b>0,00</b>	<b>0,00</b>	<b>0,00</b>	<b>0,00</b>	<b>0,00</b>	<b>63.061,72</b>
<b>03</b>	<b>MISSIONE 3 - Ordine pubblico e sicurezza</b>											
01	Polizia locale e amministrativa	337.168,79	21.598,76	17.460,00	0,00	0,00	0,00	0,00	0,00	0,00	2.700,00	378.927,55
	<b>TOTALE MISSIONE 3 - Ordine pubblico e sicurezza</b>	<b>337.168,79</b>	<b>21.598,76</b>	<b>17.460,00</b>	<b>0,00</b>	<b>0,00</b>	<b>0,00</b>	<b>0,00</b>	<b>0,00</b>	<b>0,00</b>	<b>2.700,00</b>	<b>378.927,55</b>
<b>04</b>	<b>MISSIONE 4 - Istruzione e diritto allo studio</b>											
01	Istruzione prescolastica	0,00	0,00	33.500,00	10.608,54	0,00	0,00	9.788,13	0,00	0,00	0,00	53.896,67

COMUNE DI SANLURI Provincia del Medio Campidano

**SPESE PER MISSIONI, PROGRAMMI E MACROAGGREGATI**

**SPESE CORRENTI - PREVISIONI DI COMPETENZA**  
Esercizio finanziario 2019

MISSIONI E PROGRAMMI \ MACROAGGREGATI		Redditi da lavoro dipendente	Imposte e tasse a carico dell'ente	Acquisto di beni e servizi	Trasferimenti correnti	Trasferimenti di tributi (solo per le Regioni)	Fondi perequativi (solo per le Regioni)	Interessi passivi	Altre spese per redditi da capitale	Rimborsi e poste correttive delle entrate	Altre spese correnti	Totale
		101	102	103	104	105	106	107	108	109	110	100
02	Altri ordini di istruzione non universitaria	0,00	0,00	109.200,00	52.100,00	0,00	0,00	646,66	0,00	0,00	0,00	161.946,66
06	Servizi ausiliari all'istruzione	31.408,45	2.013,20	198.727,13	15.200,00	0,00	0,00	0,00	0,00	0,00	0,00	247.348,78
	<b>TOTALE MISSIONE 4 - Istruzione e diritto allo studio</b>	<b>31.408,45</b>	<b>2.013,20</b>	<b>341.427,13</b>	<b>77.908,54</b>	<b>0,00</b>	<b>0,00</b>	<b>10.434,79</b>	<b>0,00</b>	<b>0,00</b>	<b>0,00</b>	<b>463.192,11</b>
<b>05</b>	<b>MISSIONE 5 - Tutela e valorizzazione dei beni e attività culturali</b>											
01	Valorizzazione dei beni di interesse storico.	0,00	550,00	157.060,28	0,00	0,00	0,00	0,00	0,00	0,00	7.000,00	164.610,28
02	Attività culturali e interventi diversi nel settore culturale	54.715,67	3.644,07	174.838,63	24.200,00	0,00	0,00	0,00	0,00	0,00	0,00	257.398,37
	<b>TOTALE MISSIONE 5 - Tutela e valorizzazione dei beni e attività culturali</b>	<b>54.715,67</b>	<b>4.194,07</b>	<b>331.898,91</b>	<b>24.200,00</b>	<b>0,00</b>	<b>0,00</b>	<b>0,00</b>	<b>0,00</b>	<b>0,00</b>	<b>7.000,00</b>	<b>422.008,65</b>
<b>06</b>	<b>MISSIONE 6 - Politiche giovanili, sport e tempo libero</b>											
01	Sport e tempo libero	0,00	0,00	70.528,00	68.000,00	0,00	0,00	5.158,50	0,00	0,00	0,00	143.686,50
02	Giovani	0,00	0,00	0,00	0,00	0,00	0,00	0,00	0,00	0,00	0,00	0,00
	<b>TOTALE MISSIONE 6 - Politiche giovanili, sport e tempo libero</b>	<b>0,00</b>	<b>0,00</b>	<b>70.528,00</b>	<b>68.000,00</b>	<b>0,00</b>	<b>0,00</b>	<b>5.158,50</b>	<b>0,00</b>	<b>0,00</b>	<b>0,00</b>	<b>143.686,50</b>
<b>07</b>	<b>MISSIONE 7 - Turismo</b>											
01	Sviluppo e valorizzazione del turismo	0,00	0,00	10.043,00	3.800,00	0,00	0,00	0,00	0,00	0,00	0,00	13.843,00
	<b>TOTALE MISSIONE 7 - Turismo</b>	<b>0,00</b>	<b>0,00</b>	<b>10.043,00</b>	<b>3.800,00</b>	<b>0,00</b>	<b>0,00</b>	<b>0,00</b>	<b>0,00</b>	<b>0,00</b>	<b>0,00</b>	<b>13.843,00</b>
<b>09</b>	<b>MISSIONE 9 - Sviluppo sostenibile e tutela del territorio e dell'ambiente</b>											
02	Tutela, valorizzazione e recupero ambientale	56.412,25	3.499,00	88.000,00	0,00	0,00	0,00	0,00	0,00	0,00	800,00	148.711,25
03	Rifiuti	0,00	0,00	801.009,91	16.000,00	0,00	0,00	0,00	0,00	0,00	0,00	817.009,91
04	Servizio idrico integrato	0,00	0,00	300,00	11.000,00	0,00	0,00	7.156,86	0,00	0,00	0,00	18.456,86
06	Tutela e valorizzazione delle risorse idriche	0,00	0,00	0,00	0,00	0,00	0,00	0,00	0,00	0,00	0,00	0,00

COMUNE DI SANLURI Provincia del Medio Campidano

**SPESE PER MISSIONI, PROGRAMMI E MACROAGGREGATI**

**SPESE CORRENTI - PREVISIONI DI COMPETENZA**  
Esercizio finanziario 2019

MISSIONI E PROGRAMMI \ MACROAGGREGATI		Redditi da lavoro dipendente	Imposte e tasse a carico dell'ente	Acquisto di beni e servizi	Trasferimenti correnti	Trasferimenti di tributi (solo per le Regioni)	Fondi perequativi (solo per le Regioni)	Interessi passivi	Altre spese per redditi da capitale	Rimborsi e poste correttive delle entrate	Altre spese correnti	Totale
		101	102	103	104	105	106	107	108	109	110	100
08	Qualità dell'aria e riduzione dell'inquinamento	0,00	0,00	4.525,00	975,00	0,00	0,00	0,00	0,00	0,00	0,00	5.500,00
	<b>TOTALE MISSIONE 9 - Sviluppo sostenibile e tutela del territorio e dell'ambiente</b>	<b>56.412,25</b>	<b>3.499,00</b>	<b>893.834,91</b>	<b>27.975,00</b>	<b>0,00</b>	<b>0,00</b>	<b>7.156,86</b>	<b>0,00</b>	<b>0,00</b>	<b>800,00</b>	<b>989.678,02</b>
<b>10</b>	<b>MISSIONE 10 - Trasporti e diritto alla mobilità</b>											
03	Trasporto per vie d'acqua	0,00	0,00	0,00	500,00	0,00	0,00	0,00	0,00	0,00	0,00	500,00
05	Viabilità e infrastrutture stradali	114.029,09	14.403,27	291.811,20	4.500,00	0,00	0,00	72.565,49	0,00	0,00	5.200,00	502.509,05
	<b>TOTALE MISSIONE 10 - Trasporti e diritto alla mobilità</b>	<b>114.029,09</b>	<b>14.403,27</b>	<b>291.811,20</b>	<b>5.000,00</b>	<b>0,00</b>	<b>0,00</b>	<b>72.565,49</b>	<b>0,00</b>	<b>0,00</b>	<b>5.200,00</b>	<b>503.009,05</b>
<b>11</b>	<b>MISSIONE 11 - Soccorso civile</b>											
01	Sistema di protezione civile	3.714,00	255,00	2.800,00	21.000,00	0,00	0,00	0,00	0,00	0,00	0,00	27.769,00
02	Interventi a seguito di calamità naturali	0,00	0,00	0,00	0,00	0,00	0,00	0,00	0,00	0,00	0,00	0,00
	<b>TOTALE MISSIONE 11 - Soccorso civile</b>	<b>3.714,00</b>	<b>255,00</b>	<b>2.800,00</b>	<b>21.000,00</b>	<b>0,00</b>	<b>0,00</b>	<b>0,00</b>	<b>0,00</b>	<b>0,00</b>	<b>0,00</b>	<b>27.769,00</b>
<b>12</b>	<b>MISSIONE 12 - Diritti sociali, politiche sociali e famiglia</b>											
01	Interventi per l'infanzia e i minori e per asili nido	0,00	0,00	314.810,30	0,00	0,00	0,00	0,00	0,00	0,00	1.500,00	316.310,30
02	Interventi per la disabilità	0,00	0,00	581.294,00	953.695,00	0,00	0,00	0,00	0,00	0,00	0,00	1.534.989,00
03	Interventi per gli anziani	0,00	0,00	776.433,40	12.249,39	0,00	0,00	0,00	0,00	0,00	0,00	788.682,79
04	Interventi per soggetti a rischio di esclusione sociale	147.721,50	9.868,79	120.280,00	125.029,50	0,00	0,00	0,00	0,00	0,00	0,00	402.899,79
05	Interventi per le famiglie	0,00	0,00	51.395,00	0,00	0,00	0,00	0,00	0,00	0,00	0,00	51.395,00
07	Programmazione e governo della rete dei servizi sociosanitari e sociali	102.381,36	6.957,44	8.300,00	0,00	0,00	0,00	0,00	0,00	0,00	0,00	117.638,80
09	Servizio necroscopico e cimiteriale	0,00	0,00	53.500,00	0,00	0,00	0,00	2.943,54	0,00	0,00	0,00	56.443,54
	<b>TOTALE MISSIONE 12 - Diritti sociali, politiche sociali e famiglia</b>	<b>250.102,86</b>	<b>16.826,23</b>	<b>1.906.012,70</b>	<b>1.090.973,89</b>	<b>0,00</b>	<b>0,00</b>	<b>2.943,54</b>	<b>0,00</b>	<b>0,00</b>	<b>1.500,00</b>	<b>3.268.359,22</b>

## COMUNE DI SANLURI Provincia del Medio Campidano

## SPESE PER MISSIONI, PROGRAMMI E MACROAGGREGATI

SPESE CORRENTI - PREVISIONI DI COMPETENZA  
Esercizio finanziario 2019

MISSIONI E PROGRAMMI \ MACROAGGREGATI		Redditi da lavoro dipendente	Imposte e tasse a carico dell'ente	Acquisto di beni e servizi	Trasferimenti correnti	Trasferimenti di tributi (solo per le Regioni)	Fondi perequativi (solo per le Regioni)	Interessi passivi	Altre spese per redditi da capitale	Rimborsi e poste correttive delle entrate	Altre spese correnti	Totale
		101	102	103	104	105	106	107	108	109	110	100
<b>13</b>	<b>MISSIONE 13 - Tutela della salute</b>											
07	Ulteriori spese in materia sanitaria	0,00	0,00	0,00	31.000,00	0,00	0,00	0,00	0,00	0,00	0,00	31.000,00
	<b>TOTALE MISSIONE 13 - Tutela della salute</b>	<b>0,00</b>	<b>0,00</b>	<b>0,00</b>	<b>31.000,00</b>	<b>0,00</b>	<b>0,00</b>	<b>0,00</b>	<b>0,00</b>	<b>0,00</b>	<b>0,00</b>	<b>31.000,00</b>
<b>14</b>	<b>MISSIONE 14 - Sviluppo economico e competitività</b>											
02	Commercio - reti distributive - tutela dei consumatori	0,00	0,00	0,00	0,00	0,00	0,00	0,00	0,00	0,00	0,00	0,00
04	Reti e altri servizi di pubblica utilità	0,00	0,00	0,00	9.800,00	0,00	0,00	0,00	0,00	0,00	0,00	9.800,00
	<b>TOTALE MISSIONE 14 - Sviluppo economico e competitività</b>	<b>0,00</b>	<b>0,00</b>	<b>0,00</b>	<b>9.800,00</b>	<b>0,00</b>	<b>0,00</b>	<b>0,00</b>	<b>0,00</b>	<b>0,00</b>	<b>0,00</b>	<b>9.800,00</b>
<b>20</b>	<b>MISSIONE 20 - Fondi e accantonamenti</b>											
01	Fondo di riserva	0,00	0,00	0,00	0,00	0,00	0,00	0,00	0,00	0,00	37.476,43	37.476,43
02	Fondo crediti di dubbia esigibilità	0,00	0,00	0,00	0,00	0,00	0,00	0,00	0,00	0,00	291.836,18	291.836,18
03	Altri Fondi	0,00	0,00	0,00	0,00	0,00	0,00	0,00	0,00	0,00	92.071,88	92.071,88
	<b>TOTALE MISSIONE 20 - Fondi e accantonamenti</b>	<b>0,00</b>	<b>0,00</b>	<b>0,00</b>	<b>0,00</b>	<b>0,00</b>	<b>0,00</b>	<b>0,00</b>	<b>0,00</b>	<b>0,00</b>	<b>421.384,49</b>	<b>421.384,49</b>
	<b>TOTALE GENERALE DELLE SPESE</b>	<b>2.075.857,00</b>	<b>146.861,85</b>	<b>4.271.302,56</b>	<b>1.362.157,43</b>	<b>0,00</b>	<b>0,00</b>	<b>148.887,75</b>	<b>0,00</b>	<b>6.000,00</b>	<b>698.434,49</b>	<b>8.709.501,08</b>



COMUNE DI SANLURI Provincia del Medio Campidano

**SPESE PER MISSIONI, PROGRAMMI E MACROAGGREGATI**

**SPESE IN CONTO CAPITALE E SPESE PER INCREMENTO DI ATTIVITA' FINANZIARIE - PREVISIONI DI COMPETENZA**  
Esercizio finanziario 2017

MISSIONI E PROGRAMMI \ MACROAGGREGATI		Tributi in conto capitale a carico dell'ente	Investimenti fissi lordi	Contributi agli investimenti	Trasferimenti in conto capitale	Altre spese in conto capitale	Totale SPESE IN CONTO CAPITALE	Acquisizioni di attività finanziarie	Concessione crediti di breve termine	Concessione crediti di medio-lungo termine	Altre spese per incremento di attività finanziarie	Totale SPESE PER INCREMENTO DI ATTIVITA' FINANZIARIE
		201	202	203	204	205	200	301	302	303	304	300
<b>01</b>	<b>MISSIONE 1 - Servizi istituzionali e generali e di gestione</b>											
01	Organi istituzionali	0,00	7.000,00	0,00	0,00	0,00	7.000,00	0,00	0,00	0,00	0,00	0,00
04	Gestione delle entrate tributarie e servizi fiscali	0,00	0,00	0,00	0,00	25.000,00	25.000,00	0,00	0,00	0,00	0,00	0,00
06	Ufficio tecnico	0,00	931.000,43	0,00	0,00	180.000,00	1.111.000,43	0,00	0,00	0,00	0,00	0,00
08	Statistica e sistemi informativi	0,00	4.416,50	0,00	0,00	0,00	4.416,50	0,00	0,00	0,00	0,00	0,00
	<b>TOTALE MISSIONE 1 - Servizi istituzionali e generali e di gestione</b>	0,00	942.416,93	0,00	0,00	205.000,00	1.147.416,93	0,00	0,00	0,00	0,00	0,00
<b>03</b>	<b>MISSIONE 3 - Ordine pubblico e sicurezza</b>											
02	Sistema integrato di sicurezza urbana	0,00	0,00	0,00	0,00	0,00	0,00	0,00	0,00	0,00	0,00	0,00
	<b>TOTALE MISSIONE 3 - Ordine pubblico e sicurezza</b>	0,00	0,00	0,00	0,00	0,00	0,00	0,00	0,00	0,00	0,00	0,00
<b>04</b>	<b>MISSIONE 4 - Istruzione e diritto allo studio</b>											
01	Istruzione prescolastica	0,00	0,00	0,00	0,00	0,00	0,00	0,00	0,00	0,00	0,00	0,00
02	Altri ordini di istruzione non universitaria	0,00	0,00	0,00	0,00	0,00	0,00	0,00	0,00	0,00	0,00	0,00
05	Istruzione tecnica superiore	0,00	0,00	0,00	0,00	0,00	0,00	0,00	0,00	0,00	0,00	0,00
	<b>TOTALE MISSIONE 4 - Istruzione e diritto allo studio</b>	0,00	0,00	0,00	0,00	0,00	0,00	0,00	0,00	0,00	0,00	0,00
<b>05</b>	<b>MISSIONE 5 - Tutela e valorizzazione dei beni e attività culturali</b>											
01	Valorizzazione dei beni di interesse storico.	0,00	13.250,00	0,00	0,00	0,00	13.250,00	0,00	0,00	0,00	0,00	0,00
02	Attività culturali e interventi diversi nel settore culturale	0,00	186.921,51	0,00	0,00	0,00	186.921,51	0,00	0,00	0,00	0,00	0,00
	<b>TOTALE MISSIONE 5 - Tutela e valorizzazione dei beni e attività culturali</b>	0,00	200.171,51	0,00	0,00	0,00	200.171,51	0,00	0,00	0,00	0,00	0,00
<b>06</b>	<b>MISSIONE 6 - Politiche giovanili, sport e tempo libero</b>											

COMUNE DI SANLURI Provincia del Medio Campidano

**SPESE PER MISSIONI, PROGRAMMI E MACROAGGREGATI**

**SPESE IN CONTO CAPITALE E SPESE PER INCREMENTO DI ATTIVITA' FINANZIARIE - PREVISIONI DI COMPETENZA**  
Esercizio finanziario 2017

MISSIONI E PROGRAMMI \ MACROAGGREGATI		Tributi in conto capitale a carico dell'ente	Investimenti fissi lordi	Contributi agli investimenti	Trasferimenti in conto capitale	Altre spese in conto capitale	Totale SPESE IN CONTO CAPITALE	Acquisizioni di attività finanziarie	Concessione crediti di breve termine	Concessione crediti di medio-lungo termine	Altre spese per incremento di attività finanziarie	Totale SPESE PER INCREMENTO DI ATTIVITA' FINANZIARIE
		201	202	203	204	205	200	301	302	303	304	300
01	Sport e tempo libero	0,00	398.073,68	0,00	0,00	7.755,53	405.829,21	0,00	0,00	0,00	0,00	0,00
02	Giovani	0,00	0,00	0,00	0,00	0,00	0,00	0,00	0,00	0,00	0,00	0,00
	<b>TOTALE MISSIONE 6 - Politiche giovanili, sport e tempo libero</b>	0,00	398.073,68	0,00	0,00	7.755,53	405.829,21	0,00	0,00	0,00	0,00	0,00
<b>08</b>	<b>MISSIONE 8 - Assetto del territorio ed edilizia abitativa</b>											
01	Urbanistica e assetto del territorio	0,00	0,00	0,00	0,00	0,00	0,00	0,00	0,00	0,00	0,00	0,00
02	Edilizia residenziale pubblica e locale e piani di edilizia economico-popolare	0,00	0,00	0,00	0,00	43.059,95	43.059,95	0,00	0,00	0,00	0,00	0,00
	<b>TOTALE MISSIONE 8 - Assetto del territorio ed edilizia abitativa</b>	0,00	0,00	0,00	0,00	43.059,95	43.059,95	0,00	0,00	0,00	0,00	0,00
<b>09</b>	<b>MISSIONE 9 - Sviluppo sostenibile e tutela del territorio e dell'ambiente</b>											
02	Tutela, valorizzazione e recupero ambientale	0,00	33.290,68	0,00	0,00	0,00	33.290,68	0,00	0,00	0,00	0,00	0,00
03	Rifiuti	0,00	216.279,32	0,00	0,00	0,00	216.279,32	0,00	0,00	0,00	0,00	0,00
06	Tutela e valorizzazione delle risorse idriche	0,00	158.723,54	0,00	0,00	0,00	158.723,54	0,00	0,00	0,00	0,00	0,00
	<b>TOTALE MISSIONE 9 - Sviluppo sostenibile e tutela del territorio e dell'ambiente</b>	0,00	408.293,54	0,00	0,00	0,00	408.293,54	0,00	0,00	0,00	0,00	0,00
<b>10</b>	<b>MISSIONE 10 - Trasporti e diritto alla mobilità</b>											
05	Viabilità e infrastrutture stradali	0,00	311.706,47	0,00	0,00	675.000,00	986.706,47	0,00	0,00	0,00	0,00	0,00
	<b>TOTALE MISSIONE 10 - Trasporti e diritto alla mobilità</b>	0,00	311.706,47	0,00	0,00	675.000,00	986.706,47	0,00	0,00	0,00	0,00	0,00
<b>11</b>	<b>MISSIONE 11 - Soccorso civile</b>											
01	Sistema di protezione civile	0,00	0,00	0,00	0,00	0,00	0,00	0,00	0,00	0,00	0,00	0,00
	<b>TOTALE MISSIONE 11 - Soccorso civile</b>	0,00	0,00	0,00	0,00	0,00	0,00	0,00	0,00	0,00	0,00	0,00
<b>12</b>	<b>MISSIONE 12 - Diritti sociali, politiche sociali e famiglia</b>											

COMUNE DI SANLURI Provincia del Medio Campidano

**SPESE PER MISSIONI, PROGRAMMI E MACROAGGREGATI**

**SPESE IN CONTO CAPITALE E SPESE PER INCREMENTO DI ATTIVITA' FINANZIARIE - PREVISIONI DI COMPETENZA**  
Esercizio finanziario 2017

MISSIONI E PROGRAMMI \ MACROAGGREGATI		Tributi in conto capitale a carico dell'ente	Investimenti fissi lordi	Contributi agli investimenti	Trasferimenti in conto capitale	Altre spese in conto capitale	Totale SPESE IN CONTO CAPITALE	Acquisizioni di attività finanziarie	Concessione crediti di breve termine	Concessione crediti di medio-lungo termine	Altre spese per incremento di attività finanziarie	Totale SPESE PER INCREMENTO DI ATTIVITA' FINANZIARIE
		201	202	203	204	205	200	301	302	303	304	300
01	Interventi per l'infanzia e i minori e per asili nido	0,00	1.000,00	0,00	0,00	0,00	1.000,00	0,00	0,00	0,00	0,00	0,00
03	Interventi per gli anziani	0,00	734.917,80	0,00	0,00	0,00	734.917,80	0,00	0,00	0,00	0,00	0,00
04	Interventi per soggetti a rischio di esclusione sociale	0,00	0,00	0,00	0,00	0,00	0,00	0,00	0,00	0,00	0,00	0,00
05	Interventi per le famiglie	0,00	4.792,64	0,00	0,00	0,00	4.792,64	0,00	0,00	0,00	0,00	0,00
09	Servizio necroscopico e cimiteriale	0,00	70.000,00	0,00	0,00	0,00	70.000,00	0,00	0,00	0,00	0,00	0,00
	<b>TOTALE MISSIONE 12 - Diritti sociali, politiche sociali e famiglia</b>	0,00	810.710,44	0,00	0,00	0,00	810.710,44	0,00	0,00	0,00	0,00	0,00
<b>14</b>	<b>MISSIONE 14 - Sviluppo economico e competitività</b>											
01	Industria, PMI e Artigianato	0,00	99.253,00	0,00	0,00	0,00	99.253,00	0,00	0,00	0,00	0,00	0,00
04	Reti e altri servizi di pubblica utilità	0,00	0,00	0,00	0,00	0,00	0,00	0,00	0,00	0,00	0,00	0,00
	<b>TOTALE MISSIONE 14 - Sviluppo economico e competitività</b>	0,00	99.253,00	0,00	0,00	0,00	99.253,00	0,00	0,00	0,00	0,00	0,00
<b>17</b>	<b>MISSIONE 17 - Energia e diversificazione delle fonti energetiche</b>											
01	Fonti energetiche	0,00	150.000,00	0,00	0,00	0,00	150.000,00	0,00	0,00	0,00	0,00	0,00
	<b>TOTALE MISSIONE 17 - Energia e diversificazione delle fonti energetiche</b>	0,00	150.000,00	0,00	0,00	0,00	150.000,00	0,00	0,00	0,00	0,00	0,00
<b>20</b>	<b>MISSIONE 20 - Fondi e accantonamenti</b>											
02	Fondo crediti di dubbia esigibilità	0,00	0,00	0,00	0,00	25.349,88	25.349,88	0,00	0,00	0,00	0,00	0,00
	<b>TOTALE MISSIONE 20 - Fondi e accantonamenti</b>	0,00	0,00	0,00	0,00	25.349,88	25.349,88	0,00	0,00	0,00	0,00	0,00
	<b>TOTALE GENERALE DELLE SPESE</b>	0,00	3.320.625,57	0,00	0,00	956.165,36	4.276.790,93	0,00	0,00	0,00	0,00	0,00

## COMUNE DI SANLURI Provincia del Medio Campidano

## SPESE PER MISSIONI, PROGRAMMI E MACROAGGREGATI

SPESE IN CONTO CAPITALE E SPESE PER INCREMENTO DI ATTIVITA' FINANZIARIE - PREVISIONI DI COMPETENZA  
Esercizio finanziario 2018

MISSIONI E PROGRAMMI \ MACROAGGREGATI		Tributi in conto capitale a carico dell'ente	Investimenti fissi lordi	Contributi agli investimenti	Trasferimenti in conto capitale	Altre spese in conto capitale	Totale SPESE IN CONTO CAPITALE	Acquisizioni di attività finanziarie	Concessione crediti di breve termine	Concessione crediti di medio-lungo termine	Altre spese per incremento di attività finanziarie	Totale SPESE PER INCREMENTO DI ATTIVITA' FINANZIARIE
		201	202	203	204	205	200	301	302	303	304	300
<b>01</b>	<b>MISSIONE 1 - Servizi istituzionali e generali e di gestione</b>											
01	Organi istituzionali	0,00	0,00	0,00	0,00	0,00	0,00	0,00	0,00	0,00	0,00	0,00
04	Gestione delle entrate tributarie e servizi fiscali	0,00	0,00	0,00	0,00	13.000,00	13.000,00	0,00	0,00	0,00	0,00	0,00
06	Ufficio tecnico	0,00	1.942.000,85	0,00	0,00	0,00	1.942.000,85	0,00	0,00	0,00	0,00	0,00
08	Statistica e sistemi informativi	0,00	0,00	0,00	0,00	0,00	0,00	0,00	0,00	0,00	0,00	0,00
	<b>TOTALE MISSIONE 1 - Servizi istituzionali e generali e di gestione</b>	<b>0,00</b>	<b>1.942.000,85</b>	<b>0,00</b>	<b>0,00</b>	<b>13.000,00</b>	<b>1.955.000,85</b>	<b>0,00</b>	<b>0,00</b>	<b>0,00</b>	<b>0,00</b>	<b>0,00</b>
<b>03</b>	<b>MISSIONE 3 - Ordine pubblico e sicurezza</b>											
02	Sistema integrato di sicurezza urbana	0,00	0,00	0,00	0,00	0,00	0,00	0,00	0,00	0,00	0,00	0,00
	<b>TOTALE MISSIONE 3 - Ordine pubblico e sicurezza</b>	<b>0,00</b>	<b>0,00</b>	<b>0,00</b>	<b>0,00</b>	<b>0,00</b>	<b>0,00</b>	<b>0,00</b>	<b>0,00</b>	<b>0,00</b>	<b>0,00</b>	<b>0,00</b>
<b>04</b>	<b>MISSIONE 4 - Istruzione e diritto allo studio</b>											
01	Istruzione prescolastica	0,00	0,00	0,00	0,00	0,00	0,00	0,00	0,00	0,00	0,00	0,00
02	Altri ordini di istruzione non universitaria	0,00	150.000,00	0,00	0,00	0,00	150.000,00	0,00	0,00	0,00	0,00	0,00
05	Istruzione tecnica superiore	0,00	0,00	0,00	0,00	0,00	0,00	0,00	0,00	0,00	0,00	0,00
	<b>TOTALE MISSIONE 4 - Istruzione e diritto allo studio</b>	<b>0,00</b>	<b>150.000,00</b>	<b>0,00</b>	<b>0,00</b>	<b>0,00</b>	<b>150.000,00</b>	<b>0,00</b>	<b>0,00</b>	<b>0,00</b>	<b>0,00</b>	<b>0,00</b>
<b>05</b>	<b>MISSIONE 5 - Tutela e valorizzazione dei beni e attività culturali</b>											
01	Valorizzazione dei beni di interesse storico.	0,00	13.000,00	0,00	0,00	0,00	13.000,00	0,00	0,00	0,00	0,00	0,00
02	Attività culturali e interventi diversi nel settore culturale	0,00	200.000,00	0,00	0,00	0,00	200.000,00	0,00	0,00	0,00	0,00	0,00
	<b>TOTALE MISSIONE 5 - Tutela e valorizzazione dei beni e attività culturali</b>	<b>0,00</b>	<b>213.000,00</b>	<b>0,00</b>	<b>0,00</b>	<b>0,00</b>	<b>213.000,00</b>	<b>0,00</b>	<b>0,00</b>	<b>0,00</b>	<b>0,00</b>	<b>0,00</b>
<b>06</b>	<b>MISSIONE 6 - Politiche giovanili, sport e tempo libero</b>											

COMUNE DI SANLURI Provincia del Medio Campidano

**SPESE PER MISSIONI, PROGRAMMI E MACROAGGREGATI**

**SPESE IN CONTO CAPITALE E SPESE PER INCREMENTO DI ATTIVITA' FINANZIARIE - PREVISIONI DI COMPETENZA**  
Esercizio finanziario 2018

MISSIONI E PROGRAMMI \ MACROAGGREGATI		Tributi in conto capitale a carico dell'ente	Investimenti fissi lordi	Contributi agli investimenti	Trasferimenti in conto capitale	Altre spese in conto capitale	Totale SPESE IN CONTO CAPITALE	Acquisizioni di attività finanziarie	Concessione crediti di breve termine	Concessione crediti di medio-lungo termine	Altre spese per incremento di attività finanziarie	Totale SPESE PER INCREMENTO DI ATTIVITA' FINANZIARIE
		201	202	203	204	205	200	301	302	303	304	300
01	Sport e tempo libero	0,00	0,00	0,00	0,00	0,00	0,00	0,00	0,00	0,00	0,00	0,00
02	Giovani	0,00	0,00	0,00	0,00	0,00	0,00	0,00	0,00	0,00	0,00	0,00
	<b>TOTALE MISSIONE 6 - Politiche giovanili, sport e tempo libero</b>	0,00	0,00	0,00	0,00	0,00	0,00	0,00	0,00	0,00	0,00	0,00
<b>08</b>	<b>MISSIONE 8 - Assetto del territorio ed edilizia abitativa</b>											
01	Urbanistica e assetto del territorio	0,00	10.000,00	0,00	0,00	0,00	10.000,00	0,00	0,00	0,00	0,00	0,00
02	Edilizia residenziale pubblica e locale e piani di edilizia economico-popolare	0,00	0,00	0,00	0,00	0,00	0,00	0,00	0,00	0,00	0,00	0,00
	<b>TOTALE MISSIONE 8 - Assetto del territorio ed edilizia abitativa</b>	0,00	10.000,00	0,00	0,00	0,00	10.000,00	0,00	0,00	0,00	0,00	0,00
<b>09</b>	<b>MISSIONE 9 - Sviluppo sostenibile e tutela del territorio e dell'ambiente</b>											
02	Tutela, valorizzazione e recupero ambientale	0,00	30.000,00	0,00	0,00	0,00	30.000,00	0,00	0,00	0,00	0,00	0,00
03	Rifiuti	0,00	0,00	0,00	0,00	0,00	0,00	0,00	0,00	0,00	0,00	0,00
06	Tutela e valorizzazione delle risorse idriche	0,00	600.000,00	0,00	0,00	0,00	600.000,00	0,00	0,00	0,00	0,00	0,00
	<b>TOTALE MISSIONE 9 - Sviluppo sostenibile e tutela del territorio e dell'ambiente</b>	0,00	630.000,00	0,00	0,00	0,00	630.000,00	0,00	0,00	0,00	0,00	0,00
<b>10</b>	<b>MISSIONE 10 - Trasporti e diritto alla mobilità</b>											
05	Viabilità e infrastrutture stradali	0,00	1.057.363,22	0,00	0,00	50.000,00	1.107.363,22	0,00	0,00	0,00	0,00	0,00
	<b>TOTALE MISSIONE 10 - Trasporti e diritto alla mobilità</b>	0,00	1.057.363,22	0,00	0,00	50.000,00	1.107.363,22	0,00	0,00	0,00	0,00	0,00
<b>11</b>	<b>MISSIONE 11 - Soccorso civile</b>											
01	Sistema di protezione civile	0,00	0,00	0,00	0,00	0,00	0,00	0,00	0,00	0,00	0,00	0,00
	<b>TOTALE MISSIONE 11 - Soccorso civile</b>	0,00	0,00	0,00	0,00	0,00	0,00	0,00	0,00	0,00	0,00	0,00
<b>12</b>	<b>MISSIONE 12 - Diritti sociali, politiche sociali e famiglia</b>											

## COMUNE DI SANLURI Provincia del Medio Campidano

## SPESE PER MISSIONI, PROGRAMMI E MACROAGGREGATI

SPESE IN CONTO CAPITALE E SPESE PER INCREMENTO DI ATTIVITA' FINANZIARIE - PREVISIONI DI COMPETENZA  
Esercizio finanziario 2018

MISSIONI E PROGRAMMI \ MACROAGGREGATI		Tributi in conto capitale a carico dell'ente	Investimenti fissi lordi	Contributi agli investimenti	Trasferimenti in conto capitale	Altre spese in conto capitale	Totale SPESE IN CONTO CAPITALE	Acquisizioni di attività finanziarie	Concessione crediti di breve termine	Concessione crediti di medio-lungo termine	Altre spese per incremento di attività finanziarie	Totale SPESE PER INCREMENTO DI ATTIVITA' FINANZIARIE
		201	202	203	204	205	200	301	302	303	304	300
01	Interventi per l'infanzia e i minori e per asili nido	0,00	0,00	0,00	0,00	0,00	0,00	0,00	0,00	0,00	0,00	0,00
03	Interventi per gli anziani	0,00	5.400,00	0,00	0,00	0,00	5.400,00	0,00	0,00	0,00	0,00	0,00
04	Interventi per soggetti a rischio di esclusione sociale	0,00	0,00	0,00	0,00	0,00	0,00	0,00	0,00	0,00	0,00	0,00
05	Interventi per le famiglie	0,00	0,00	0,00	0,00	0,00	0,00	0,00	0,00	0,00	0,00	0,00
09	Servizio necroscopico e cimiteriale	0,00	70.000,00	0,00	0,00	0,00	70.000,00	0,00	0,00	0,00	0,00	0,00
	<b>TOTALE MISSIONE 12 - Diritti sociali, politiche sociali e famiglia</b>	0,00	75.400,00	0,00	0,00	0,00	75.400,00	0,00	0,00	0,00	0,00	0,00
<b>14</b>	<b>MISSIONE 14 - Sviluppo economico e competitività</b>											
01	Industria, PMI e Artigianato	0,00	0,00	0,00	0,00	0,00	0,00	0,00	0,00	0,00	0,00	0,00
04	Reti e altri servizi di pubblica utilità	0,00	0,00	0,00	0,00	0,00	0,00	0,00	0,00	0,00	0,00	0,00
	<b>TOTALE MISSIONE 14 - Sviluppo economico e competitività</b>	0,00	0,00	0,00	0,00	0,00	0,00	0,00	0,00	0,00	0,00	0,00
<b>17</b>	<b>MISSIONE 17 - Energia e diversificazione delle fonti energetiche</b>											
01	Fonti energetiche	0,00	755.000,00	0,00	0,00	0,00	755.000,00	0,00	0,00	0,00	0,00	0,00
	<b>TOTALE MISSIONE 17 - Energia e diversificazione delle fonti energetiche</b>	0,00	755.000,00	0,00	0,00	0,00	755.000,00	0,00	0,00	0,00	0,00	0,00
<b>20</b>	<b>MISSIONE 20 - Fondi e accantonamenti</b>											
02	Fondo crediti di dubbia esigibilità	0,00	0,00	0,00	0,00	25.350,00	25.350,00	0,00	0,00	0,00	0,00	0,00
	<b>TOTALE MISSIONE 20 - Fondi e accantonamenti</b>	0,00	0,00	0,00	0,00	25.350,00	25.350,00	0,00	0,00	0,00	0,00	0,00
	<b>TOTALE GENERALE DELLE SPESE</b>	0,00	4.832.764,07	0,00	0,00	88.350,00	4.921.114,07	0,00	0,00	0,00	0,00	0,00

## COMUNE DI SANLURI Provincia del Medio Campidano

## SPESE PER MISSIONI, PROGRAMMI E MACROAGGREGATI

SPESE IN CONTO CAPITALE E SPESE PER INCREMENTO DI ATTIVITA' FINANZIARIE - PREVISIONI DI COMPETENZA  
Esercizio finanziario 2019

MISSIONI E PROGRAMMI \ MACROAGGREGATI		Tributi in conto capitale a carico dell'ente	Investimenti fissi lordi	Contributi agli investimenti	Trasferimenti in conto capitale	Altre spese in conto capitale	Totale SPESE IN CONTO CAPITALE	Acquisizioni di attività finanziarie	Concessione crediti di breve termine	Concessione crediti di medio-lungo termine	Altre spese per incremento di attività finanziarie	Totale SPESE PER INCREMENTO DI ATTIVITA' FINANZIARIE
		201	202	203	204	205	200	301	302	303	304	300
<b>01</b>	<b>MISSIONE 1 - Servizi istituzionali e generali e di gestione</b>											
01	Organi istituzionali	0,00	0,00	0,00	0,00	0,00	0,00	0,00	0,00	0,00	0,00	0,00
04	Gestione delle entrate tributarie e servizi fiscali	0,00	0,00	0,00	0,00	13.000,00	13.000,00	0,00	0,00	0,00	0,00	0,00
06	Ufficio tecnico	0,00	293.666,81	0,00	0,00	0,00	293.666,81	0,00	0,00	0,00	0,00	0,00
08	Statistica e sistemi informativi	0,00	0,00	0,00	0,00	0,00	0,00	0,00	0,00	0,00	0,00	0,00
	<b>TOTALE MISSIONE 1 - Servizi istituzionali e generali e di gestione</b>	0,00	293.666,81	0,00	0,00	13.000,00	306.666,81	0,00	0,00	0,00	0,00	0,00
<b>03</b>	<b>MISSIONE 3 - Ordine pubblico e sicurezza</b>											
02	Sistema integrato di sicurezza urbana	0,00	0,00	0,00	0,00	0,00	0,00	0,00	0,00	0,00	0,00	0,00
	<b>TOTALE MISSIONE 3 - Ordine pubblico e sicurezza</b>	0,00	0,00	0,00	0,00	0,00	0,00	0,00	0,00	0,00	0,00	0,00
<b>04</b>	<b>MISSIONE 4 - Istruzione e diritto allo studio</b>											
01	Istruzione prescolastica	0,00	0,00	0,00	0,00	0,00	0,00	0,00	0,00	0,00	0,00	0,00
02	Altri ordini di istruzione non universitaria	0,00	230.000,00	0,00	0,00	0,00	230.000,00	0,00	0,00	0,00	0,00	0,00
05	Istruzione tecnica superiore	0,00	0,00	0,00	0,00	0,00	0,00	0,00	0,00	0,00	0,00	0,00
	<b>TOTALE MISSIONE 4 - Istruzione e diritto allo studio</b>	0,00	230.000,00	0,00	0,00	0,00	230.000,00	0,00	0,00	0,00	0,00	0,00
<b>05</b>	<b>MISSIONE 5 - Tutela e valorizzazione dei beni e attività culturali</b>											
01	Valorizzazione dei beni di interesse storico.	0,00	13.000,00	0,00	0,00	0,00	13.000,00	0,00	0,00	0,00	0,00	0,00
02	Attività culturali e interventi diversi nel settore culturale	0,00	108.200,00	0,00	0,00	0,00	108.200,00	0,00	0,00	0,00	0,00	0,00
	<b>TOTALE MISSIONE 5 - Tutela e valorizzazione dei beni e attività culturali</b>	0,00	121.200,00	0,00	0,00	0,00	121.200,00	0,00	0,00	0,00	0,00	0,00
<b>06</b>	<b>MISSIONE 6 - Politiche giovanili, sport e tempo libero</b>											

## COMUNE DI SANLURI Provincia del Medio Campidano

## SPESE PER MISSIONI, PROGRAMMI E MACROAGGREGATI

SPESE IN CONTO CAPITALE E SPESE PER INCREMENTO DI ATTIVITA' FINANZIARIE - PREVISIONI DI COMPETENZA  
Esercizio finanziario 2019

MISSIONI E PROGRAMMI \ MACROAGGREGATI		Tributi in conto capitale a carico dell'ente	Investimenti fissi lordi	Contributi agli investimenti	Trasferimenti in conto capitale	Altre spese in conto capitale	Totale SPESE IN CONTO CAPITALE	Acquisizioni di attività finanziarie	Concessione crediti di breve termine	Concessione crediti di medio-lungo termine	Altre spese per incremento di attività finanziarie	Totale SPESE PER INCREMENTO DI ATTIVITA' FINANZIARIE
		201	202	203	204	205	200	301	302	303	304	300
01	Sport e tempo libero	0,00	3.000.000,00	0,00	0,00	0,00	3.000.000,00	0,00	0,00	0,00	0,00	0,00
02	Giovani	0,00	0,00	0,00	0,00	0,00	0,00	0,00	0,00	0,00	0,00	0,00
	<b>TOTALE MISSIONE 6 - Politiche giovanili, sport e tempo libero</b>	0,00	3.000.000,00	0,00	0,00	0,00	3.000.000,00	0,00	0,00	0,00	0,00	0,00
<b>08</b>	<b>MISSIONE 8 - Assetto del territorio ed edilizia abitativa</b>											
01	Urbanistica e assetto del territorio	0,00	0,00	0,00	0,00	0,00	0,00	0,00	0,00	0,00	0,00	0,00
02	Edilizia residenziale pubblica e locale e piani di edilizia economico-popolare	0,00	0,00	0,00	0,00	0,00	0,00	0,00	0,00	0,00	0,00	0,00
	<b>TOTALE MISSIONE 8 - Assetto del territorio ed edilizia abitativa</b>	0,00	0,00	0,00	0,00	0,00	0,00	0,00	0,00	0,00	0,00	0,00
<b>09</b>	<b>MISSIONE 9 - Sviluppo sostenibile e tutela del territorio e dell'ambiente</b>											
02	Tutela, valorizzazione e recupero ambientale	0,00	0,00	0,00	0,00	0,00	0,00	0,00	0,00	0,00	0,00	0,00
03	Rifiuti	0,00	0,00	0,00	0,00	0,00	0,00	0,00	0,00	0,00	0,00	0,00
06	Tutela e valorizzazione delle risorse idriche	0,00	5.202.925,29	0,00	0,00	0,00	5.202.925,29	0,00	0,00	0,00	0,00	0,00
	<b>TOTALE MISSIONE 9 - Sviluppo sostenibile e tutela del territorio e dell'ambiente</b>	0,00	5.202.925,29	0,00	0,00	0,00	5.202.925,29	0,00	0,00	0,00	0,00	0,00
<b>10</b>	<b>MISSIONE 10 - Trasporti e diritto alla mobilità</b>											
05	Viabilità e infrastrutture stradali	0,00	961.713,22	0,00	0,00	0,00	961.713,22	0,00	0,00	0,00	0,00	0,00
	<b>TOTALE MISSIONE 10 - Trasporti e diritto alla mobilità</b>	0,00	961.713,22	0,00	0,00	0,00	961.713,22	0,00	0,00	0,00	0,00	0,00
<b>11</b>	<b>MISSIONE 11 - Soccorso civile</b>											
01	Sistema di protezione civile	0,00	0,00	0,00	0,00	0,00	0,00	0,00	0,00	0,00	0,00	0,00
	<b>TOTALE MISSIONE 11 - Soccorso civile</b>	0,00	0,00	0,00	0,00	0,00	0,00	0,00	0,00	0,00	0,00	0,00
<b>12</b>	<b>MISSIONE 12 - Diritti sociali, politiche sociali e famiglia</b>											



## COMUNE DI SANLURI Provincia del Medio Campidano

## SPESE PER MISSIONI, PROGRAMMI E MACROAGGREGATI

SPESE IN CONTO CAPITALE E SPESE PER INCREMENTO DI ATTIVITA' FINANZIARIE - PREVISIONI DI COMPETENZA  
Esercizio finanziario 2019

MISSIONI E PROGRAMMI \ MACROAGGREGATI		Tributi in conto capitale a carico dell'ente	Investimenti fissi lordi	Contributi agli investimenti	Trasferimenti in conto capitale	Altre spese in conto capitale	Totale SPESE IN CONTO CAPITALE	Acquisizioni di attività finanziarie	Concessione crediti di breve termine	Concessione crediti di medio-lungo termine	Altre spese per incremento di attività finanziarie	Totale SPESE PER INCREMENTO DI ATTIVITA' FINANZIARIE
		201	202	203	204	205	200	301	302	303	304	300
01	Interventi per l'infanzia e i minori e per asili nido	0,00	0,00	0,00	0,00	0,00	0,00	0,00	0,00	0,00	0,00	0,00
03	Interventi per gli anziani	0,00	5.400,00	0,00	0,00	0,00	5.400,00	0,00	0,00	0,00	0,00	0,00
04	Interventi per soggetti a rischio di esclusione sociale	0,00	0,00	0,00	0,00	0,00	0,00	0,00	0,00	0,00	0,00	0,00
05	Interventi per le famiglie	0,00	0,00	0,00	0,00	0,00	0,00	0,00	0,00	0,00	0,00	0,00
09	Servizio necroscopico e cimiteriale	0,00	70.000,00	0,00	0,00	0,00	70.000,00	0,00	0,00	0,00	0,00	0,00
	<b>TOTALE MISSIONE 12 - Diritti sociali, politiche sociali e famiglia</b>	0,00	75.400,00	0,00	0,00	0,00	75.400,00	0,00	0,00	0,00	0,00	0,00
<b>14</b>	<b>MISSIONE 14 - Sviluppo economico e competitività</b>											
01	Industria, PMI e Artigianato	0,00	0,00	0,00	0,00	0,00	0,00	0,00	0,00	0,00	0,00	0,00
04	Reti e altri servizi di pubblica utilità	0,00	0,00	0,00	0,00	0,00	0,00	0,00	0,00	0,00	0,00	0,00
	<b>TOTALE MISSIONE 14 - Sviluppo economico e competitività</b>	0,00	0,00	0,00	0,00	0,00	0,00	0,00	0,00	0,00	0,00	0,00
<b>17</b>	<b>MISSIONE 17 - Energia e diversificazione delle fonti energetiche</b>											
01	Fonti energetiche	0,00	220.000,00	0,00	0,00	0,00	220.000,00	0,00	0,00	0,00	0,00	0,00
	<b>TOTALE MISSIONE 17 - Energia e diversificazione delle fonti energetiche</b>	0,00	220.000,00	0,00	0,00	0,00	220.000,00	0,00	0,00	0,00	0,00	0,00
<b>20</b>	<b>MISSIONE 20 - Fondi e accantonamenti</b>											
02	Fondo crediti di dubbia esigibilità	0,00	0,00	0,00	0,00	25.350,00	25.350,00	0,00	0,00	0,00	0,00	0,00
	<b>TOTALE MISSIONE 20 - Fondi e accantonamenti</b>	0,00	0,00	0,00	0,00	25.350,00	25.350,00	0,00	0,00	0,00	0,00	0,00
	<b>TOTALE GENERALE DELLE SPESE</b>	0,00	10.104.905,32	0,00	0,00	38.350,00	10.143.255,32	0,00	0,00	0,00	0,00	0,00

COMUNE DI SANLURI Provincia del Medio Campidano

**SPESE PER MISSIONI, PROGRAMMI E MACROAGGREGATI****SPESE PER RIMBORSO DI PRESTITI - PREVISIONI DI COMPETENZA**  
Esercizio finanziario 2017

MISSIONI E PROGRAMMI \ MACROAGGREGATI		Rimborso di titoli obbligazionari	Rimborso prestiti a breve termine	Rimborso mutui e altri finanziamenti a medio lungo termine	Rimborso di altre forme di indebitamento	Totale
		401	402	403	404	400
<b>50</b>	<b>MISSIONE 50 - Debito pubblico</b>	0,00	0,00	0,00	0,00	0,00
02	Quota capitale ammortamento mutui e prestiti obbligazionari	0,00	0,00	299.134,69	0,00	299.134,69
	<b>TOTALE MISSIONE 50 - Debito pubblico</b>	0,00	0,00	299.134,69	0,00	299.134,69

Pag. 1

COMUNE DI SANLURI Provincia del Medio Campidano

**SPESE PER MISSIONI, PROGRAMMI E MACROAGGREGATI****SPESE PER RIMBORSO DI PRESTITI - PREVISIONI DI COMPETENZA**  
Esercizio finanziario 2018

MISSIONI E PROGRAMMI \ MACROAGGREGATI		Rimborso di titoli obbligazionari	Rimborso prestiti a breve termine	Rimborso mutui e altri finanziamenti a medio lungo termine	Rimborso di altre forme di indebitamento	Totale
		401	402	403	404	400
<b>50</b>	<b>MISSIONE 50 - Debito pubblico</b>	0,00	0,00	0,00	0,00	0,00
02	Quota capitale ammortamento mutui e prestiti obbligazionari	0,00	0,00	308.055,79	0,00	308.055,79
	<b>TOTALE MISSIONE 50 - Debito pubblico</b>	0,00	0,00	308.055,79	0,00	308.055,79

Pag. 1

COMUNE DI SANLURI Provincia del Medio Campidano

**SPESE PER MISSIONI, PROGRAMMI E MACROAGGREGATI****SPESE PER RIMBORSO DI PRESTITI - PREVISIONI DI COMPETENZA**  
Esercizio finanziario 2019

MISSIONI E PROGRAMMI \ MACROAGGREGATI		Rimborso di titoli obbligazionari	Rimborso prestiti a breve termine	Rimborso mutui e altri finanziamenti a medio lungo termine	Rimborso di altre forme di indebitamento	Totale
		401	402	403	404	400
<b>50</b>	<b>MISSIONE 50 - Debito pubblico</b>	0,00	0,00	0,00	0,00	0,00
02	Quota capitale ammortamento mutui e prestiti obbligazionari	0,00	0,00	322.567,35	0,00	322.567,35
	<b>TOTALE MISSIONE 50 - Debito pubblico</b>	0,00	0,00	322.567,35	0,00	322.567,35

Pag. 1

COMUNE DI SANLURI Provincia del Medio Campidano

**SPESE PER MISSIONI, PROGRAMMI E MACROAGGREGATI**SPESE PER SERVIZI PER CONTO TERZI E PARTITE DI GIRO - PREVISIONI DI COMPETENZA  
Esercizio finanziario 2017

MISSIONI E PROGRAMMI \ MACROAGGREGATI		Uscite per partite di giro	Uscite per conto terzi	Totale
		701	702	700
<b>99</b>	<b>MISSIONE 99 - Servizi per conto terzi</b>	0,00	0,00	0,00
01	Servizi per conto terzi - Partite di giro	1.590.000,00	58.441,81	1.648.441,81
	<b>TOTALE MISSIONE 99 - Servizi per conto terzi</b>	1.590.000,00	58.441,81	1.648.441,81

Pag. 1

COMUNE DI SANLURI Provincia del Medio Campidano

**SPESE PER MISSIONI, PROGRAMMI E MACROAGGREGATI**SPESE PER SERVIZI PER CONTO TERZI E PARTITE DI GIRO - PREVISIONI DI COMPETENZA  
Esercizio finanziario 2018

MISSIONI E PROGRAMMI \ MACROAGGREGATI		Uscite per partite di giro	Uscite per conto terzi	Totale
		701	702	700
<b>99</b>	<b>MISSIONE 99 - Servizi per conto terzi</b>	0,00	0,00	0,00
01	Servizi per conto terzi - Partite di giro	1.590.000,00	58.441,81	1.648.441,81
	<b>TOTALE MISSIONE 99 - Servizi per conto terzi</b>	1.590.000,00	58.441,81	1.648.441,81

Pag.

1

COMUNE DI SANLURI Provincia del Medio Campidano

**SPESE PER MISSIONI, PROGRAMMI E MACROAGGREGATI**SPESE PER SERVIZI PER CONTO TERZI E PARTITE DI GIRO - PREVISIONI DI COMPETENZA  
Esercizio finanziario 2019

MISSIONI E PROGRAMMI \ MACROAGGREGATI		Uscite per partite di giro	Uscite per conto terzi	Totale
		701	702	700
<b>99</b>	<b>MISSIONE 99 - Servizi per conto terzi</b>	0,00	0,00	0,00
01	Servizi per conto terzi - Partite di giro	1.590.000,00	58.441,81	1.648.441,81
	<b>TOTALE MISSIONE 99 - Servizi per conto terzi</b>	1.590.000,00	58.441,81	1.648.441,81

Pag. 1

**COMPOSIZIONE DELL'ACCANTONAMENTO AL FONDO CREDITI DI DUBBIA ESIGIBILITA'\***  
Esercizio finanziario 2017

TIPOLOGIA	DENOMINAZIONE	STANZIAMENTI DI BILANCIO (a)	ACCANTONAMENTI O OBBLIGATORI AL FONDO (*) (b)	ACCANTONAMENTO EFFETTIVO DI BILANCIO (**) (c)	% di stanziamento accantonato al fondo nel rispetto del principio contabile applicato 3.3 (d)=(c/a)
1010100	ENTRATE CORRENTI DI NATURA TRIBUTARIA, CONTRIBUTIVA E PEREQUATIVI/ Tipologia 101: Imposte, tasse e proventi assimilati di cui accertati per cassa sulla base del principio contabile 3.7 Tipologia 101: Imposte, tasse e proventi assimilati non accertati per cassa	1.333.836,17 1.333.836,17	480.868,55 480.868,55	480.868,55 480.868,55	36,05% 36,05%
1010200	Tipologia 102: Tributi destinati al finanziamento della sanità (solo per le Regioni) di cui accertati per cassa sulla base del principio contabile 3.7 Tipologia 102: Tributi destinati al finanziamento della sanità non accertati per cassa				
1010300	Tipologia 103: Tributi devoluti e regolati alle autonomie speciali (solo per le Regioni) di cui accertati per cassa sulla base del principio contabile 3.7 Tipologia 103: Tributi devoluti e regolati alle autonomie speciali non accertati per cassa				
1010400	Tipologia 104: Compartecipazioni di tributi				
1030100	Tipologia 301: Fondi perequativi da Amministrazioni Centrali				
1030200	Tipologia 302: Fondi perequativi dalla Regione o Provincia autonoma (solo per gli Enti locali)				
1000000	TOTALE TITOLO 1	1.333.836,17	480.868,55	480.868,55	36,05%
2010100	TRASFERIMENTI CORRENTI Tipologia 101: Trasferimenti correnti da Amministrazioni pubbliche				
2010200	Tipologia 102: Trasferimenti correnti da Famiglie				
2010300	Tipologia 103: Trasferimenti correnti da Imprese				
2010400	Tipologia 104: Trasferimenti correnti da Istituzioni Sociali Private				
2010500	Tipologia 105: Trasferimenti correnti dall'Unione Europea e dal Resto del Mondo Trasferimenti correnti dall'Unione Europea Trasferimenti correnti dal Resto del Mondo				
2000000	TOTALE TITOLO 2	0,00	0	0	
3010000	ENTRATE EXTRATRIBUTARIE Tipologia 100: Vendita di beni e servizi e proventi derivanti dalla gestione dei beni	127.264,78	40.349,99	40.349,99	31,71%
3020000	Tipologia 200: Proventi derivanti dall'attività di controllo e repressione delle irregolarità e degli illeciti	25.000,00	9.203,47	9.203,47	36,81%
3030000	Tipologia 300: Interessi attivi				
3040000	Tipologia 400: Altre entrate da redditi da capitale				
3050000	Tipologia 500: Rimborsi e altre entrate correnti				
3000000	TOTALE TITOLO 3	152.264,78	49.553,46	49.553,46	32,54%
4010000	ENTRATE IN CONTO CAPITALE Tipologia 100: Tributi in conto capitale				
4020000	Tipologia 200: Contributi agli investimenti Contributi agli investimenti da amministrazioni pubbliche Contributi agli investimenti da UE Tipologia 200: Contributi agli investimenti al netto dei contributi da PA e da UE				
4030000	Tipologia 300: Altri trasferimenti in conto capitale Altri trasferimenti in conto capitale da amministrazioni pubbliche Altri trasferimenti in conto capitale da UE Tipologia 300: Altri trasferimenti in conto capitale al netto dei trasferimenti da PA e da UE				
4040000	Tipologia 400: Entrate da alienazione di beni materiali e immateriali				
4050000	Tipologia 500: Altre entrate in conto capitale	130.000,00	25.349,88	25.349,88	19,50%
4000000	TOTALE TITOLO 4	130.000,00	25.349,88	25.349,88	19,50%
5010000	ENTRATE DA RIDUZIONE DI ATTIVITA' FINANZIARIE Tipologia 100: Alienazione di attività finanziarie				
5020000	Tipologia 200: Riscossione crediti di breve termine				
5030000	Tipologia 300: Riscossione crediti di medio-lungo termine				
5040000	Tipologia 400: Altre entrate per riduzione di attività finanziarie				
5000000	TOTALE TITOLO 5	0,00	0	0	
	<b>TOTALE GENERALE (***)</b>	<b>1.616.100,95</b>	<b>555.771,89</b>	<b>555.771,89</b> 0,00	<b>34,39%</b>
	<b>DI CUI FONDO CREDITI DI DUBBIA ESIGIBILITA' DI PARTE CORRENTE (**)</b>	-	<b>530.422,01</b>	<b>530.422,01</b>	<b>95,44%</b>
	<b>DI CUI FONDO CREDITI DI DUBBIA ESIGIBILITA' IN C/CAPITALE</b>	-	<b>25.349,88</b>	<b>25.349,88</b>	<b>4,78%</b>

\* Non richiedono l'accantonamento al fondo crediti di dubbia esigibilità: a) i trasferimenti da altre Amministrazioni pubbliche e dall'Unione europea; b) i crediti assistiti da fidejussione; c) le entrate tributarie che, sulla base dei nuovi principi contabili, sono accertate per cassa. I principi contabili cui si fa riferimento in questo prospetto sono contenuti nell'allegato n. 2.

\*\* Gli importi della colonna (c) non devono essere inferiori a quelli della colonna (b); se sono superiori le motivazioni della differenza sono indicate nella relazione al bilancio.

\*\*\* Il totale generale della colonna (c) corrisponde alla somma dei due capitoli riguardanti il fondo crediti di dubbia esigibilità stanziati nel bilancio. Nel bilancio di previsione il fondo crediti di dubbia esigibilità è articolato in due distinti capitoli di spesa: il fondo crediti di dubbia esigibilità riguardante le entrate di dubbia esigibilità del titolo 4 delle entrate (stanziato nel titolo 2 delle spese), e il fondo riguardante tutte le altre entrate (stanziato nel titolo 1 della spesa).

\*\* Gli importi della colonna (c) non devono essere inferiori a quelli della colonna (b); se sono superiori le motivazioni della differenza sono indicate nella relazione al bilancio.



**COMPOSIZIONE DELL'ACCANTONAMENTO AL FONDO CREDITI DI DUBBIA ESIGIBILITA'\***  
Esercizio finanziario 2018

TIPOLOGIA	DENOMINAZIONE	STANZIAMENTI DI BILANCIO (a)	ACCANTONAMENTI O OBBLIGATORI AL FONDO (*) (b)	ACCANTONAMENTO EFFETTIVO DI BILANCIO (**) (c)	% di stanziamento accantonato al fondo nel rispetto del principio contabile applicato 3.3 (d)=(c/a)
	<b>ENTRATE CORRENTI DI NATURA TRIBUTARIA, CONTRIBUTIVA E PEREQUATIVI</b>				
1010100	Tipologia 101: Imposte, tasse e proventi assimilati <small>di cui accertati per cassa sulla base del principio contabile 3.7</small> Tipologia 101: Imposte, tasse e proventi assimilati non accertati per cassa	868.836,17	242.286,50 0,00	242.286,50	27,89%
1010200	Tipologia 102: Tributi destinati al finanziamento della sanità <i>(solo per le Regioni)</i> <small>di cui accertati per cassa sulla base del principio contabile 3.7</small> Tipologia 102: Tributi destinati al finanziamento della sanità non accertati per cassa				
1010300	Tipologia 103: Tributi devoluti e regolati alle autonomie speciali <i>(solo per le Regioni)</i> <small>di cui accertati per cassa sulla base del principio contabile 3.7</small> Tipologia 103: Tributi devoluti e regolati alle autonomie speciali non accertati per cassa				
1010400	Tipologia 104: Compartecipazioni di tributi				
1030100	Tipologia 301: Fondi perequativi da Amministrazioni Centrali				
1030200	Tipologia 302: Fondi perequativi dalla Regione o Provincia autonoma <i>(solo per gli Enti locali)</i>				
1000000	<b>TOTALE TITOLO 1</b>	<b>868.836,17</b>	<b>242.286,50</b>	<b>242.286,50</b>	<b>27,89%</b>
	<b>TRASFERIMENTI CORRENTI</b>				
2010100	Tipologia 101: Trasferimenti correnti da Amministrazioni pubbliche				
2010200	Tipologia 102: Trasferimenti correnti da Famiglie				
2010300	Tipologia 103: Trasferimenti correnti da Imprese				
2010400	Tipologia 104: Trasferimenti correnti da Istituzioni Sociali Private				
2010500	Tipologia 105: Trasferimenti correnti dall'Unione Europea e dal Resto del Mondo <small>Trasferimenti correnti dall'Unione Europea</small> Trasferimenti correnti dal Resto del Mondo				
2000000	<b>TOTALE TITOLO 2</b>	<b>0,00</b>	<b>0</b>	<b>0</b>	
	<b>ENTRATE EXTRATRIBUTARIE</b>				
3010000	Tipologia 100: Vendita di beni e servizi e proventi derivanti dalla gestione dei beni	127.264,78	40.347,18	40.347,18	31,70%
3020000	Tipologia 200: Proventi derivanti dall'attività di controllo e repressione delle irregolarità e degli illeciti	25.000,00	9.202,50	9.202,50	36,81%
3030000	Tipologia 300: Interessi attivi				
3040000	Tipologia 400: Altre entrate da redditi da capitale				
3050000	Tipologia 500: Rimborsi e altre entrate correnti				
3000000	<b>TOTALE TITOLO 3</b>	<b>152.264,78</b>	<b>49.549,68</b>	<b>49.549,68</b>	<b>32,54%</b>
	<b>ENTRATE IN CONTO CAPITALE</b>				
4010000	Tipologia 100: Tributi in conto capitale				
4020000	Tipologia 200: Contributi agli investimenti <small>Contributi agli investimenti da amministrazioni pubbliche</small> <small>Contributi agli investimenti da UE</small> Tipologia 200: Contributi agli investimenti al netto dei contributi da PA e da UE				
4030000	Tipologia 300: Altri trasferimenti in conto capitale <small>Altri trasferimenti in conto capitale da amministrazioni pubbliche</small> <small>Altri trasferimenti in conto capitale da UE</small> Tipologia 300: Altri trasferimenti in conto capitale al netto dei trasferimenti da PA e da UE				
4040000	Tipologia 400: Entrate da alienazione di beni materiali e immateriali				
4050000	Tipologia 500: Altre entrate in conto capitale	130.000,00	25.350,00	25.350,00	19,50%
4000000	<b>TOTALE TITOLO 4</b>	<b>130.000,00</b>	<b>25.350,00</b>	<b>25.350,00</b>	<b>19,50%</b>
	<b>ENTRATE DA RIDUZIONE DI ATTIVITA' FINANZIARIE</b>				
5010000	Tipologia 100: Alienazione di attività finanziarie				
5020000	Tipologia 200: Riscossione crediti di breve termine				
5030000	Tipologia 300: Riscossione crediti di medio-lungo termine				
5040000	Tipologia 400: Altre entrate per riduzione di attività finanziarie				
5000000	<b>TOTALE TITOLO 5</b>	<b>0,00</b>	<b>0</b>	<b>0</b>	
	<b>TOTALE GENERALE (***)</b>	<b>1.151.100,95</b>	<b>317.186,18</b>	<b>317.186,18</b> <b>0,00</b>	<b>27,56%</b>
	<b>DI CUI FONDO CREDITI DI DUBBIA ESIGIBILITA' DI PARTE CORRENTE (**)</b>	-	<b>291.836,18</b>	<b>291.836,18</b>	<b>92,01%</b>
	<b>DI CUI FONDO CREDITI DI DUBBIA ESIGIBILITA' IN C/CAPITALE</b>	-	<b>25.350,00</b>	<b>25.350,00</b>	<b>8,69%</b>

\* Non richiedono l'accantonamento al fondo crediti di dubbia esigibilità: a) i trasferimenti da altre Amministrazioni pubbliche e dall'Unione europea; b) i crediti assistiti da fidejussione; c) le entrate tributarie che, sulla base dei nuovi principi contabili, sono accertate per cassa. I principi contabili cui si fa riferimento in questo prospetto sono contenuti nell'allegato n. 2.

\*\* Gli importi della colonna (c) non devono essere inferiori a quelli della colonna (b); se sono superiori le motivazioni della differenza sono indicate nella relazione al bilancio.

\*\*\* Il totale generale della colonna (c) corrisponde alla somma dei due capitoli riguardanti il fondo crediti di dubbia esigibilità stanziati nel bilancio. Nel bilancio di previsione il fondo crediti di dubbia esigibilità è articolato in due distinti capitoli di spesa: il fondo crediti di dubbia esigibilità riguardante le entrate di dubbia esigibilità del titolo 4 delle entrate (stanziato nel titolo 2 delle spese), e il fondo riguardante tutte le altre entrate (stanziato nel titolo 1 della spesa).

\*\* Gli importi della colonna (c) non devono essere inferiori a quelli della colonna (b); se sono superiori le motivazioni della differenza sono indicate nella relazione al bilancio.

**COMPOSIZIONE DELL'ACCANTONAMENTO AL FONDO CREDITI DI DUBBIA ESIGIBILITA'\***  
Esercizio finanziario 2019

TIPOLOGIA	DENOMINAZIONE	STANZIAMENTI DI BILANCIO (a)	ACCANTONAMENTI O OBBLIGATORI AL FONDO (*) (b)	ACCANTONAMENTO EFFETTIVO DI BILANCIO (**) (c)	% di stanziamento accantonato al fondo nel rispetto del principio contabile applicato 3.3 (d)=(c/a)
1010100	ENTRATE CORRENTI DI NATURA TRIBUTARIA, CONTRIBUTIVA E PEREQUATIVI/ Tipologia 101: Imposte, tasse e proventi assimilati  di cui accertati per cassa sulla base del principio contabile 3.7 Tipologia 101: Imposte, tasse e proventi assimilati non accertati per cassa	868.836,17  868.836,17	242.286,50 0,00 242.286,50	242.286,50	27,89%  27,89%
1010200	Tipologia 102: Tributi destinati al finanziamento della sanità (solo per le Regioni)  di cui accertati per cassa sulla base del principio contabile 3.7 Tipologia 102: Tributi destinati al finanziamento della sanità non accertati per cassa				
1010300	Tipologia 103: Tributi devoluti e regolati alle autonomie speciali (solo per le Regioni)  di cui accertati per cassa sulla base del principio contabile 3.7 Tipologia 103: Tributi devoluti e regolati alle autonomie speciali non accertati per cassa				
1010400	Tipologia 104: Compartecipazioni di tributi				
1030100	Tipologia 301: Fondi perequativi da Amministrazioni Centrali				
1030200	Tipologia 302: Fondi perequativi dalla Regione o Provincia autonoma (solo per gli Enti locali)				
1000000	TOTALE TITOLO 1	868.836,17	242.286,50	242.286,50	27,89%
	TRASFERIMENTI CORRENTI				
2010100	Tipologia 101: Trasferimenti correnti da Amministrazioni pubbliche				
2010200	Tipologia 102: Trasferimenti correnti da Famiglie				
2010300	Tipologia 103: Trasferimenti correnti da Imprese				
2010400	Tipologia 104: Trasferimenti correnti da Istituzioni Sociali Private				
2010500	Tipologia 105: Trasferimenti correnti dall'Unione Europea e dal Resto del Mondo  Trasferimenti correnti dall'Unione Europea Trasferimenti correnti dal Resto del Mondo				
2000000	TOTALE TITOLO 2	0,00	0	0	
	ENTRATE EXTRATRIBUTARIE				
3010000	Tipologia 100: Vendita di beni e servizi e proventi derivanti dalla gestione dei beni	127.264,78	40.347,18	40.347,18	31,70%
3020000	Tipologia 200: Proventi derivanti dall'attività di controllo e repressione delle irregolarità e degli illeciti	25.000,00	9.202,50	9.202,50	36,81%
3030000	Tipologia 300: Interessi attivi				
3040000	Tipologia 400: Altre entrate da redditi da capitale				
3050000	Tipologia 500: Rimborsi e altre entrate correnti				
3000000	TOTALE TITOLO 3	152.264,78	49.549,68	49.549,68	32,54%
	ENTRATE IN CONTO CAPITALE				
4010000	Tipologia 100: Tributi in conto capitale				
4020000	Tipologia 200: Contributi agli investimenti  Contributi agli investimenti da amministrazioni pubbliche Contributi agli investimenti da UE Tipologia 200: Contributi agli investimenti al netto dei contributi da PA e da UE				
4030000	Tipologia 300: Altri trasferimenti in conto capitale  Altri trasferimenti in conto capitale da amministrazioni pubbliche Altri trasferimenti in conto capitale da UE Tipologia 300: Altri trasferimenti in conto capitale al netto dei trasferimenti da PA e da UE				
4040000	Tipologia 400: Entrate da alienazione di beni materiali e immateriali				
4050000	Tipologia 500: Altre entrate in conto capitale	130.000,00	25.350,00	25.350,00	19,50%
4000000	TOTALE TITOLO 4	130.000,00	25.350,00	25.350,00	19,50%
	ENTRATE DA RIDUZIONE DI ATTIVITA' FINANZIARIE				
5010000	Tipologia 100: Alienazione di attività finanziarie				
5020000	Tipologia 200: Riscossione crediti di breve termine				
5030000	Tipologia 300: Riscossione crediti di medio-lungo termine				
5040000	Tipologia 400: Altre entrate per riduzione di attività finanziarie				
5000000	TOTALE TITOLO 5	0,00	0	0	
	<b>TOTALE GENERALE (***)</b>	<b>1.151.100,95</b>	<b>317.186,18</b>	<b>317.186,18</b> <b>0,00</b>	<b>27,56%</b>
	<b>DI CUI FONDO CREDITI DI DUBBIA ESIGIBILITA' DI PARTE CORRENTE (**)</b>	-	<b>291.836,18</b>	<b>291.836,18</b>	<b>92,01%</b>
	<b>DI CUI FONDO CREDITI DI DUBBIA ESIGIBILITA' IN C/CAPITALE</b>	-	<b>25.350,00</b>	<b>25.350,00</b>	<b>8,69%</b>

\* Non richiedono l'accantonamento al fondo crediti di dubbia esigibilità: a) i trasferimenti da altre Amministrazioni pubbliche e dall'Unione europea; b) i crediti assistiti da fidejussione; c) le entrate tributarie che, sulla base dei nuovi principi contabili, sono accertate per cassa. I principi contabili cui si fa riferimento in questo prospetto sono contenuti nell'allegato n. 2.

\*\* Gli importi della colonna (c) non devono essere inferiori a quelli della colonna (b); se sono superiori le motivazioni della differenza sono indicate nella relazione al bilancio.

\*\*\* Il totale generale della colonna (c) corrisponde alla somma dei due capitoli riguardanti il fondo crediti di dubbia esigibilità stanziati nel bilancio. Nel bilancio di previsione il fondo crediti di dubbia esigibilità è articolato in due distinti capitoli di spesa: il fondo crediti di dubbia esigibilità riguardante le entrate di dubbia esigibilità del titolo 4 delle entrate (stanziato nel titolo 2 delle spese), e il fondo riguardante tutte le altre entrate (stanziato nel titolo 1 della spesa).

\*\* Gli importi della colonna (c) non devono essere inferiori a quelli della colonna (b); se sono superiori le motivazioni della differenza sono indicate nella relazione al bilancio.

## COMUNE DI SANLURI Provincia del Medio Campidano

## COMPOSIZIONE PER MISSIONI E PROGRAMMI DEL FONDO PLURIENNALE VINCOLATO DELL'ESERCIZIO 2017 DI RIFERIMENTO DEL BILANCIO\*

MISSIONI E PROGRAMMI	Fondo pluriennale vincolato al 31 dicembre dell'esercizio 2016	Spese impegnate negli esercizi precedenti con copertura costituita dal fondo pluriennale vincolato e imputate all'esercizio 2017	Quota del fondo pluriennale vincolato al 31 dicembre dell'esercizio 2016, non destinata ad essere utilizzata nell'esercizio 2017 e rinviata all'esercizio 2018 e successivi	Spese che si prevede di impegnare nell'esercizio N, con copertura costituita dal fondo pluriennale vincolato con imputazione agli esercizi :				Fondo pluriennale vincolato al 31 dicembre dell'esercizio 2017
				2018	2019	Anni successivi	Imputazione non ancora definita	
	(a)	(b)	(c) = (a) - (b)	(d)	(e)	(f)	(g)	(h) = (c) + (d) + (e) + (f) + (g)
<b>01 MISSIONE 1 Servizi istituzionali e generali e di gestione</b>								
01 Organi istituzionali	0,00	0,00	0,00	0,00	0,00	0,00	0,00	0,00
02 Segreteria generale	17.370,41	17.370,41	0,00	0,00	0,00	0,00	0,00	0,00
03 Gestione economica, finanziaria, programmazione e provveditorato	3.538,36	3.538,36	0,00	0,00	0,00	0,00	0,00	0,00
04 Gestione delle entrate tributarie e servizi fiscali	0,00	0,00	0,00	0,00	0,00	0,00	0,00	0,00
06 Ufficio tecnico	3.995,95	3.995,95	0,00	180.000,00	0,00	0,00	0,00	180.000,00
07 Elezioni e consultazioni popolari - Anagrafe e stato civile	659,54	659,54	0,00	0,00	0,00	0,00	0,00	0,00
08 Statistica e sistemi informativi	1.416,50	1.416,50	0,00	0,00	0,00	0,00	0,00	0,00
10 Risorse umane	0,00	0,00	0,00	0,00	0,00	0,00	0,00	0,00
<b>TOTALE MISSIONE 1 Servizi istituzionali e generali e di gestione</b>	<b>26.980,76</b>	<b>26.980,76</b>	<b>0,00</b>	<b>180.000,00</b>	<b>0,00</b>	<b>0,00</b>	<b>0,00</b>	<b>180.000,00</b>

## COMUNE DI SANLURI Provincia del Medio Campidano

## COMPOSIZIONE PER MISSIONI E PROGRAMMI DEL FONDO PLURIENNALE VINCOLATO DELL'ESERCIZIO 2017 DI RIFERIMENTO DEL BILANCIO\*

MISSIONI E PROGRAMMI	Fondo pluriennale vincolato al 31 dicembre dell'esercizio 2016	Spese impegnate negli esercizi precedenti con copertura costituita dal fondo pluriennale vincolato e imputate all'esercizio 2017	Quota del fondo pluriennale vincolato al 31 dicembre dell'esercizio 2016, non destinata ad essere utilizzata nell'esercizio 2017 e rinviata all'esercizio 2018 e successivi	Spese che si prevede di impegnare nell'esercizio N, con copertura costituita dal fondo pluriennale vincolato con imputazione agli esercizi :				Fondo pluriennale vincolato al 31 dicembre dell'esercizio 2017
				2018	2019	Anni successivi	Imputazione non ancora definita	
	(a)	(b)	(c) = (a) - (b)	(d)	(e)	(f)	(g)	(h) = (c) + (d) + (e) + (f) + (g)
<b>02</b> MISSIONE 2 Giustizia								
<b>01</b> Uffici giudiziari	0,00	0,00	0,00	0,00	0,00	0,00	0,00	0,00
<b>TOTALE MISSIONE 2 Giustizia</b>	<b>0,00</b>	<b>0,00</b>	<b>0,00</b>	<b>0,00</b>	<b>0,00</b>	<b>0,00</b>	<b>0,00</b>	<b>0,00</b>

## COMUNE DI SANLURI Provincia del Medio Campidano

## COMPOSIZIONE PER MISSIONI E PROGRAMMI DEL FONDO PLURIENNALE VINCOLATO DELL'ESERCIZIO 2017 DI RIFERIMENTO DEL BILANCIO\*

MISSIONI E PROGRAMMI	Fondo pluriennale vincolato al 31 dicembre dell'esercizio 2016	Spese impegnate negli esercizi precedenti con copertura costituita dal fondo pluriennale vincolato e imputate all'esercizio 2017	Quota del fondo pluriennale vincolato al 31 dicembre dell'esercizio 2016, non destinata ad essere utilizzata nell'esercizio 2017 e rinviata all'esercizio 2018 e successivi	Spese che si prevede di impegnare nell'esercizio N, con copertura costituita dal fondo pluriennale vincolato con imputazione agli esercizi :				Fondo pluriennale vincolato al 31 dicembre dell'esercizio 2017
				2018	2019	Anni successivi	Imputazione non ancora definita	
	(a)	(b)	(c) = (a) - (b)	(d)	(e)	(f)	(g)	(h) = (c) + (d) + (e) + (f) + (g)
<b>03</b> MISSIONE <b>3</b> Ordine pubblico e sicurezza								
<b>01</b> Polizia locale e amministrativa	3.263,82	3.263,82	0,00	0,00	0,00	0,00	0,00	0,00
<b>TOTALE MISSIONE 3</b> Ordine pubblico e sicurezza	3.263,82	3.263,82	0,00	0,00	0,00	0,00	0,00	0,00

## COMUNE DI SANLURI Provincia del Medio Campidano

## COMPOSIZIONE PER MISSIONI E PROGRAMMI DEL FONDO PLURIENNALE VINCOLATO DELL'ESERCIZIO 2017 DI RIFERIMENTO DEL BILANCIO\*

MISSIONI E PROGRAMMI	Fondo pluriennale vincolato al 31 dicembre dell'esercizio 2016	Spese impegnate negli esercizi precedenti con copertura costituita dal fondo pluriennale vincolato e imputate all'esercizio 2017	Quota del fondo pluriennale vincolato al 31 dicembre dell'esercizio 2016, non destinata ad essere utilizzata nell'esercizio 2017 e rinviata all'esercizio 2018 e successivi	Spese che si prevede di impegnare nell'esercizio N, con copertura costituita dal fondo pluriennale vincolato con imputazione agli esercizi :				Fondo pluriennale vincolato al 31 dicembre dell'esercizio 2017
				2018	2019	Anni successivi	Imputazione non ancora definita	
	(a)	(b)	(c) = (a) - (b)	(d)	(e)	(f)	(g)	(h) = (c) + (d) + (e) + (f) + (g)
<b>04 MISSIONE 4 Istruzione e diritto allo studio</b>								
<b>01 Istruzione prescolastica</b>	0,00	0,00	0,00	0,00	0,00	0,00	0,00	0,00
<b>02 Altri ordini di istruzione non universitaria</b>	0,00	0,00	0,00	0,00	0,00	0,00	0,00	0,00
<b>06 Servizi ausiliari all'istruzione</b>	10.044,80	10.044,80	0,00	0,00	0,00	0,00	0,00	0,00
<b>TOTALE MISSIONE 4 Istruzione e diritto allo studio</b>	<b>10.044,80</b>	<b>10.044,80</b>	<b>0,00</b>	<b>0,00</b>	<b>0,00</b>	<b>0,00</b>	<b>0,00</b>	<b>0,00</b>

## COMUNE DI SANLURI Provincia del Medio Campidano

## COMPOSIZIONE PER MISSIONI E PROGRAMMI DEL FONDO PLURIENNALE VINCOLATO DELL'ESERCIZIO 2017 DI RIFERIMENTO DEL BILANCIO\*

MISSIONI E PROGRAMMI	Fondo pluriennale vincolato al 31 dicembre dell'esercizio 2016	Spese impegnate negli esercizi precedenti con copertura costituita dal fondo pluriennale vincolato e imputate all'esercizio 2017	Quota del fondo pluriennale vincolato al 31 dicembre dell'esercizio 2016, non destinata ad essere utilizzata nell'esercizio 2017 e rinviata all'esercizio 2018 e successivi	Spese che si prevede di impegnare nell'esercizio N, con copertura costituita dal fondo pluriennale vincolato con imputazione agli esercizi :				Fondo pluriennale vincolato al 31 dicembre dell'esercizio 2017
				2018	2019	Anni successivi	Imputazione non ancora definita	
	(a)	(b)	(c) = (a) - (b)	(d)	(e)	(f)	(g)	(h) = (c) + (d) + (e) + (f) + (g)
<b>05</b> MISSIONE 5 Tutela e valorizzazione dei beni e attività culturali								
02 Attività culturali e interventi diversi nel settore culturale	114.171,51	114.171,51	0,00	0,00	0,00	0,00	0,00	0,00
<b>TOTALE MISSIONE 5 Tutela e valorizzazione dei beni e attività culturali</b>	<b>114.171,51</b>	<b>114.171,51</b>	<b>0,00</b>	<b>0,00</b>	<b>0,00</b>	<b>0,00</b>	<b>0,00</b>	<b>0,00</b>

## COMUNE DI SANLURI Provincia del Medio Campidano

## COMPOSIZIONE PER MISSIONI E PROGRAMMI DEL FONDO PLURIENNALE VINCOLATO DELL'ESERCIZIO 2017 DI RIFERIMENTO DEL BILANCIO\*

MISSIONI E PROGRAMMI	Fondo pluriennale vincolato al 31 dicembre dell'esercizio 2016	Spese impegnate negli esercizi precedenti con copertura costituita dal fondo pluriennale vincolato e imputate all'esercizio 2017	Quota del fondo pluriennale vincolato al 31 dicembre dell'esercizio 2016, non destinata ad essere utilizzata nell'esercizio 2017 e rinviata all'esercizio 2018 e successivi	Spese che si prevede di impegnare nell'esercizio N, con copertura costituita dal fondo pluriennale vincolato con imputazione agli esercizi :				Fondo pluriennale vincolato al 31 dicembre dell'esercizio 2017
				2018	2019	Anni successivi	Imputazione non ancora definita	
	(a)	(b)	(c) = (a) - (b)	(d)	(e)	(f)	(g)	(h) = (c) + (d) + (e) + (f) + (g)
<b>06</b> MISSIONE 6 Politiche giovanili, sport e tempo libero								
<b>01</b> Sport e tempo libero	7.073,68	7.073,68	0,00	0,00	0,00	0,00	0,00	0,00
<b>TOTALE MISSIONE 6</b> Politiche giovanili, sport e tempo libero	7.073,68	7.073,68	0,00	0,00	0,00	0,00	0,00	0,00



## COMUNE DI SANLURI Provincia del Medio Campidano

## COMPOSIZIONE PER MISSIONI E PROGRAMMI DEL FONDO PLURIENNALE VINCOLATO DELL'ESERCIZIO 2017 DI RIFERIMENTO DEL BILANCIO\*

MISSIONI E PROGRAMMI	Fondo pluriennale vincolato al 31 dicembre dell'esercizio 2016	Spese impegnate negli esercizi precedenti con copertura costituita dal fondo pluriennale vincolato e imputate all'esercizio 2017	Quota del fondo pluriennale vincolato al 31 dicembre dell'esercizio 2016, non destinata ad essere utilizzata nell'esercizio 2017 e rinviata all'esercizio 2018 e successivi	Spese che si prevede di impegnare nell'esercizio N, con copertura costituita dal fondo pluriennale vincolato con imputazione agli esercizi :				Fondo pluriennale vincolato al 31 dicembre dell'esercizio 2017
				2018	2019	Anni successivi	Imputazione non ancora definita	
	(a)	(b)	(c) = (a) - (b)	(d)	(e)	(f)	(g)	(h) = (c) + (d) + (e) + (f) + (g)
<b>09 MISSIONE 9 Sviluppo sostenibile e tutela del territorio e dell'ambiente</b>								
02 Tutela, valorizzazione e recupero ambientale	13.290,68	13.290,68	0,00	0,00	0,00	0,00	0,00	0,00
03 Rifiuti	67.779,32	67.779,32	0,00	0,00	0,00	0,00	0,00	0,00
06 Tutela e valorizzazione delle risorse idriche	43.723,54	43.723,54	0,00	0,00	0,00	0,00	0,00	0,00
<b>TOTALE MISSIONE 9 Sviluppo sostenibile e tutela del territorio e dell'ambiente</b>	<b>124.793,54</b>	<b>124.793,54</b>	<b>0,00</b>	<b>0,00</b>	<b>0,00</b>	<b>0,00</b>	<b>0,00</b>	<b>0,00</b>

## COMUNE DI SANLURI Provincia del Medio Campidano

## COMPOSIZIONE PER MISSIONI E PROGRAMMI DEL FONDO PLURIENNALE VINCOLATO DELL'ESERCIZIO 2017 DI RIFERIMENTO DEL BILANCIO\*

MISSIONI E PROGRAMMI	Fondo pluriennale vincolato al 31 dicembre dell'esercizio 2016	Spese impegnate negli esercizi precedenti con copertura costituita dal fondo pluriennale vincolato e imputate all'esercizio 2017	Quota del fondo pluriennale vincolato al 31 dicembre dell'esercizio 2016, non destinata ad essere utilizzata nell'esercizio 2017 e rinviata all'esercizio 2018 e successivi	Spese che si prevede di impegnare nell'esercizio N, con copertura costituita dal fondo pluriennale vincolato con imputazione agli esercizi :				Fondo pluriennale vincolato al 31 dicembre dell'esercizio 2017
				2018	2019	Anni successivi	Imputazione non ancora definita	
	(a)	(b)	(c) = (a) - (b)	(d)	(e)	(f)	(g)	(h) = (c) + (d) + (e) + (f) + (g)
<b>10</b> MISSIONE <b>10</b> Trasporti e diritto alla mobilità								
<b>05</b> Viabilità e infrastrutture stradali	46.993,25	46.993,25	0,00	675.000,00	0,00	0,00	0,00	675.000,00
<b>TOTALE MISSIONE 10</b> Trasporti e diritto alla mobilità	46.993,25	46.993,25	0,00	675.000,00	0,00	0,00	0,00	675.000,00

## COMUNE DI SANLURI Provincia del Medio Campidano

## COMPOSIZIONE PER MISSIONI E PROGRAMMI DEL FONDO PLURIENNALE VINCOLATO DELL'ESERCIZIO 2017 DI RIFERIMENTO DEL BILANCIO\*

MISSIONI E PROGRAMMI	Fondo pluriennale vincolato al 31 dicembre dell'esercizio 2016	Spese impegnate negli esercizi precedenti con copertura costituita dal fondo pluriennale vincolato e imputate all'esercizio 2017	Quota del fondo pluriennale vincolato al 31 dicembre dell'esercizio 2016, non destinata ad essere utilizzata nell'esercizio 2017 e rinviata all'esercizio 2018 e successivi	Spese che si prevede di impegnare nell'esercizio N, con copertura costituita dal fondo pluriennale vincolato con imputazione agli esercizi :				Fondo pluriennale vincolato al 31 dicembre dell'esercizio 2017
				2018	2019	Anni successivi	Imputazione non ancora definita	
	(a)	(b)	(c) = (a) - (b)	(d)	(e)	(f)	(g)	(h) = (c) + (d) + (e) + (f) + (g)
<b>12 MISSIONE 12 Diritti sociali, politiche sociali e famiglia</b>								
01 Interventi per l'infanzia e i minori e per asili nido	43.900,17	43.900,17	0,00	0,00	0,00	0,00	0,00	0,00
02 Interventi per la disabilità	116.989,80	116.989,80	0,00	0,00	0,00	0,00	0,00	0,00
03 Interventi per gli anziani	0,00	0,00	0,00	0,00	0,00	0,00	0,00	0,00
04 Interventi per soggetti a rischio di esclusione sociale	3.263,82	3.263,82	0,00	0,00	0,00	0,00	0,00	0,00
07 Programmazione e governo della rete dei servizi socio-sanitari e sociali	0,00	0,00	0,00	0,00	0,00	0,00	0,00	0,00
<b>TOTALE MISSIONE 12 Diritti sociali, politiche sociali e famiglia</b>	<b>164.153,79</b>	<b>164.153,79</b>	<b>0,00</b>	<b>0,00</b>	<b>0,00</b>	<b>0,00</b>	<b>0,00</b>	<b>0,00</b>

## COMUNE DI SANLURI Provincia del Medio Campidano

## COMPOSIZIONE PER MISSIONI E PROGRAMMI DEL FONDO PLURIENNALE VINCOLATO DELL'ESERCIZIO 2017 DI RIFERIMENTO DEL BILANCIO\*

MISSIONI E PROGRAMMI	Fondo pluriennale vincolato al 31 dicembre dell'esercizio 2016	Spese impegnate negli esercizi precedenti con copertura costituita dal fondo pluriennale vincolato e imputate all'esercizio 2017	Quota del fondo pluriennale vincolato al 31 dicembre dell'esercizio 2016, non destinata ad essere utilizzata nell'esercizio 2017 e rinviata all'esercizio 2018 e successivi	Spese che si prevede di impegnare nell'esercizio N, con copertura costituita dal fondo pluriennale vincolato con imputazione agli esercizi :				Fondo pluriennale vincolato al 31 dicembre dell'esercizio 2017
				2018	2019	Anni successivi	Imputazione non ancora definita	
	(a)	(b)	(c) = (a) - (b)	(d)	(e)	(f)	(g)	(h) = (c) + (d) + (e) + (f) + (g)
<b>14</b> MISSIONE <b>14</b> Sviluppo economico e competitività								
<b>01</b> Industria, PMI e Artigianato	65.848,56	65.848,56	0,00	0,00	0,00	0,00	0,00	0,00
<b>TOTALE MISSIONE 14</b> Sviluppo economico e competitività	65.848,56	65.848,56	0,00	0,00	0,00	0,00	0,00	0,00

## COMUNE DI SANLURI Provincia del Medio Campidano

## COMPOSIZIONE PER MISSIONI E PROGRAMMI DEL FONDO PLURIENNALE VINCOLATO DELL'ESERCIZIO 2017 DI RIFERIMENTO DEL BILANCIO\*

MISSIONI E PROGRAMMI	Fondo pluriennale vincolato al 31 dicembre dell'esercizio 2016	Spese impegnate negli esercizi precedenti con copertura costituita dal fondo pluriennale vincolato e imputate all'esercizio 2017	Quota del fondo pluriennale vincolato al 31 dicembre dell'esercizio 2016, non destinata ad essere utilizzata nell'esercizio 2017 e rinviata all'esercizio 2018 e successivi	Spese che si prevede di impegnare nell'esercizio N, con copertura costituita dal fondo pluriennale vincolato con imputazione agli esercizi :				Fondo pluriennale vincolato al 31 dicembre dell'esercizio 2017
				2018	2019	Anni successivi	Imputazione non ancora definita	
	(a)	(b)	(c) = (a) - (b)	(d)	(e)	(f)	(g)	(h) = (c) + (d) + (e) + (f) + (g)
<b>17 MISSIONE 17 Energia e diversificazione delle fonti energetiche</b>								
<b>01 Fonti energetiche</b>	0,00	0,00	0,00	0,00	0,00	0,00	0,00	0,00
<b>TOTALE MISSIONE 17 Energia e diversificazione delle fonti energetiche</b>	0,00	0,00	0,00	0,00	0,00	0,00	0,00	0,00
<b>TOTALE</b>	563.323,71	563.323,71	0,00	855.000,00	0,00	0,00	0,00	855.000,00

- (a) L'importo "TOTALE" dell'ultima riga corrisponde alla somma delle due voci "Fondo pluriennale di parte corrente" e "Fondo pluriennale in c/capitale" iscritte in entrata del bilancio di previsione dell'esercizio N. In ciascuna riga, in corrispondenza di ciascun programma di spesa, indicare la stima degli impegni che si prevede di assumere alla data del 31 dicembre dell'esercizio in corso di gestione imputati agli esercizi successivi finanziati dal fondo pluriennale vincolato (sono compresi anche gli impegni assunti negli esercizi precedenti con imputazione agli esercizi successivi) o, se tale stima non risulti possibile, l'importo delle previsioni definitive di spesa del fondo pluriennale vincolato del bilancio dell'esercizio in corso di gestione. Se il bilancio di previsione è approvato dopo il 31 dicembre, indicare l'importo degli impegni assunti negli esercizi precedenti con imputazione agli esercizi successivi determinato sulla base di dati di preconsuntivo. Nel bilancio di previsione relativo all'esercizio 2014 tale importo è pari a 0, a meno che il bilancio non sia approvato dopo il riaccertamento straordinario dei residui. In tal caso indicare l'importo del fondo pluriennale vincolato determinato in tale occasione.
- (b) Indicare l'importo presunto alla data del 31 dicembre N-1 delle spese impegnate negli esercizi precedenti all'esercizio N, con copertura costituita dal fondo pluriennale vincolato, imputate all'esercizio N. Nel secondo esercizio di sperimentazione, se il bilancio di previsione è approvato dopo il riaccertamento straordinario dei residui, indicare l'importo degli impegni assunti nell'esercizio precedente con imputazione agli esercizi successivi se finanziati con il fondo pluriennale vincolato + la differenza tra i residui passivi cancellati e reimputati all'esercizio N e i residui attivi cancellati e reimputati all'esercizio N in occasione del riaccertamento straordinario dei residui effettuato con riferimento alla data del 31 dicembre 2012.
- (g) Risulta possibile stanziare nel bilancio di previsione annuale e pluriennale il fondo pluriennale vincolato anche nel caso di investimenti per i quali non risulta motivatamente possibile individuare l'esigibilità della spesa. Le cause che non hanno reso ancora possibile porre in essere la programmazione necessaria per definire il cronoprogramma della spesa sono dettagliatamente indicate nella Nota integrativa al bilancio. In caso di mancato impegno gli stanziamenti di tale colonna vanno in economia.
- (h) Per ciascuna riga, indicare l'importo delle previsioni di spesa relative al fondo pluriennale vincolato stanziate nel bilancio di previsione dell'esercizio N. L'importo della voce "Totale" dell'ultima riga corrisponde al totale del fondo pluriennale stanziato in spesa nel bilancio di previsione dell'esercizio N e alla somma delle prime due voci iscritte in entrata del bilancio di previsione dell'esercizio N+1, al netto della voce "Totale missioni" della colonna (g).

\* Il prospetto è compilato con riferimento a ciascun esercizio considerato nel bilancio. Nel prospetto relativo all'anno N (ad esempio 2014), indicare 2014 al posto di N, 2015 al posto di N+1, etc.

## COMUNE DI SANLURI Provincia del Medio Campidano

## COMPOSIZIONE PER MISSIONI E PROGRAMMI DEL FONDO PLURIENNALE VINCOLATO DELL'ESERCIZIO 2018 DI RIFERIMENTO DEL BILANCIO\*

MISSIONI E PROGRAMMI	Fondo pluriennale vincolato al 31 dicembre dell'esercizio 2017	Spese impegnate negli esercizi precedenti con copertura costituita dal fondo pluriennale vincolato e imputate all'esercizio 2018	Quota del fondo pluriennale vincolato al 31 dicembre dell'esercizio 2017, non destinata ad essere utilizzata nell'esercizio 2018 e rinviata all'esercizio 2019 e successivi	Spese che si prevede di impegnare nell'esercizio N, con copertura costituita dal fondo pluriennale vincolato con imputazione agli esercizi :				Fondo pluriennale vincolato al 31 dicembre dell'esercizio 2018
				2019	2020	Anni successivi	Imputazione non ancora definita	
	(a)	(b)	(c) = (a) - (b)	(d)	(e)	(f)	(g)	(h) = (c) + (d) + (e) + (f) + (g)
<b>01 MISSIONE 1 Servizi istituzionali e generali e di gestione</b>								
01 Organi istituzionali	0,00	0,00	0,00	0,00	0,00	0,00	0,00	0,00
02 Segreteria generale	0,00	0,00	0,00	0,00	0,00	0,00	0,00	0,00
03 Gestione economica, finanziaria, programmazione e provveditorato	0,00	0,00	0,00	0,00	0,00	0,00	0,00	0,00
04 Gestione delle entrate tributarie e servizi fiscali	0,00	0,00	0,00	0,00	0,00	0,00	0,00	0,00
06 Ufficio tecnico	180.000,00	180.000,00	0,00	0,00	0,00	0,00	0,00	0,00
07 Elezioni e consultazioni popolari - Anagrafe e stato civile	0,00	0,00	0,00	0,00	0,00	0,00	0,00	0,00
08 Statistica e sistemi informativi	0,00	0,00	0,00	0,00	0,00	0,00	0,00	0,00
10 Risorse umane	0,00	0,00	0,00	0,00	0,00	0,00	0,00	0,00
<b>TOTALE MISSIONE 1 Servizi istituzionali e generali e di gestione</b>	<b>180.000,00</b>	<b>180.000,00</b>	<b>0,00</b>	<b>0,00</b>	<b>0,00</b>	<b>0,00</b>	<b>0,00</b>	<b>0,00</b>

## COMUNE DI SANLURI Provincia del Medio Campidano

## COMPOSIZIONE PER MISSIONI E PROGRAMMI DEL FONDO PLURIENNALE VINCOLATO DELL'ESERCIZIO 2018 DI RIFERIMENTO DEL BILANCIO\*

MISSIONI E PROGRAMMI	Fondo pluriennale vincolato al 31 dicembre dell'esercizio 2017	Spese impegnate negli esercizi precedenti con copertura costituita dal fondo pluriennale vincolato e imputate all'esercizio 2018	Quota del fondo pluriennale vincolato al 31 dicembre dell'esercizio 2017, non destinata ad essere utilizzata nell'esercizio 2018 e rinviata all'esercizio 2019 e successivi	Spese che si prevede di impegnare nell'esercizio N, con copertura costituita dal fondo pluriennale vincolato con imputazione agli esercizi :				Fondo pluriennale vincolato al 31 dicembre dell'esercizio 2018
				2019	2020	Anni successivi	Imputazione non ancora definita	
	(a)	(b)	(c) = (a) - (b)	(d)	(e)	(f)	(g)	(h) = (c) + (d) + (e) + (f) + (g)
<b>02</b> MISSIONE 2 Giustizia								
<b>01</b> Uffici giudiziari	0,00	0,00	0,00	0,00	0,00	0,00	0,00	0,00
<b>TOTALE MISSIONE 2 Giustizia</b>	<b>0,00</b>	<b>0,00</b>	<b>0,00</b>	<b>0,00</b>	<b>0,00</b>	<b>0,00</b>	<b>0,00</b>	<b>0,00</b>

## COMUNE DI SANLURI Provincia del Medio Campidano

## COMPOSIZIONE PER MISSIONI E PROGRAMMI DEL FONDO PLURIENNALE VINCOLATO DELL'ESERCIZIO 2018 DI RIFERIMENTO DEL BILANCIO\*

MISSIONI E PROGRAMMI	Fondo pluriennale vincolato al 31 dicembre dell'esercizio 2017	Spese impegnate negli esercizi precedenti con copertura costituita dal fondo pluriennale vincolato e imputate all'esercizio 2018	Quota del fondo pluriennale vincolato al 31 dicembre dell'esercizio 2017, non destinata ad essere utilizzata nell'esercizio 2018 e rinviata all'esercizio 2019 e successivi	Spese che si prevede di impegnare nell'esercizio N, con copertura costituita dal fondo pluriennale vincolato con imputazione agli esercizi :				Fondo pluriennale vincolato al 31 dicembre dell'esercizio 2018
				2019	2020	Anni successivi	Imputazione non ancora definita	
	(a)	(b)	(c) = (a) - (b)	(d)	(e)	(f)	(g)	(h) = (c) + (d) + (e) + (f) + (g)
<b>03</b> MISSIONE 3 Ordine pubblico e sicurezza								
<b>01</b> Polizia locale e amministrativa	0,00	0,00	0,00	0,00	0,00	0,00	0,00	0,00
<b>TOTALE MISSIONE 3</b> Ordine pubblico e sicurezza	0,00	0,00	0,00	0,00	0,00	0,00	0,00	0,00



## COMUNE DI SANLURI Provincia del Medio Campidano

## COMPOSIZIONE PER MISSIONI E PROGRAMMI DEL FONDO PLURIENNALE VINCOLATO DELL'ESERCIZIO 2018 DI RIFERIMENTO DEL BILANCIO\*

MISSIONI E PROGRAMMI	Fondo pluriennale vincolato al 31 dicembre dell'esercizio 2017	Spese impegnate negli esercizi precedenti con copertura costituita dal fondo pluriennale vincolato e imputate all'esercizio 2018	Quota del fondo pluriennale vincolato al 31 dicembre dell'esercizio 2017, non destinata ad essere utilizzata nell'esercizio 2018 e rinviata all'esercizio 2019 e successivi	Spese che si prevede di impegnare nell'esercizio N, con copertura costituita dal fondo pluriennale vincolato con imputazione agli esercizi :				Fondo pluriennale vincolato al 31 dicembre dell'esercizio 2018
				2019	2020	Anni successivi	Imputazione non ancora definita	
	(a)	(b)	(c) = (a) - (b)	(d)	(e)	(f)	(g)	(h) = (c) + (d) + (e) + (f) + (g)
<b>04 MISSIONE 4 Istruzione e diritto allo studio</b>								
<b>01 Istruzione prescolastica</b>	0,00	0,00	0,00	0,00	0,00	0,00	0,00	0,00
<b>02 Altri ordini di istruzione non universitaria</b>	0,00	0,00	0,00	0,00	0,00	0,00	0,00	0,00
<b>06 Servizi ausiliari all'istruzione</b>	0,00	0,00	0,00	0,00	0,00	0,00	0,00	0,00
<b>TOTALE MISSIONE 4 Istruzione e diritto allo studio</b>	<b>0,00</b>	<b>0,00</b>	<b>0,00</b>	<b>0,00</b>	<b>0,00</b>	<b>0,00</b>	<b>0,00</b>	<b>0,00</b>

## COMUNE DI SANLURI Provincia del Medio Campidano

## COMPOSIZIONE PER MISSIONI E PROGRAMMI DEL FONDO PLURIENNALE VINCOLATO DELL'ESERCIZIO 2018 DI RIFERIMENTO DEL BILANCIO\*

MISSIONI E PROGRAMMI	Fondo pluriennale vincolato al 31 dicembre dell'esercizio 2017	Spese impegnate negli esercizi precedenti con copertura costituita dal fondo pluriennale vincolato e imputate all'esercizio 2018	Quota del fondo pluriennale vincolato al 31 dicembre dell'esercizio 2017, non destinata ad essere utilizzata nell'esercizio 2018 e rinviata all'esercizio 2019 e successivi	Spese che si prevede di impegnare nell'esercizio N, con copertura costituita dal fondo pluriennale vincolato con imputazione agli esercizi :				Fondo pluriennale vincolato al 31 dicembre dell'esercizio 2018
				2019	2020	Anni successivi	Imputazione non ancora definita	
	(a)	(b)	(c) = (a) - (b)	(d)	(e)	(f)	(g)	(h) = (c) + (d) + (e) + (f) + (g)
<b>05</b> MISSIONE 5 Tutela e valorizzazione dei beni e attività culturali								
02 Attività culturali e interventi diversi nel settore culturale	0,00	0,00	0,00	0,00	0,00	0,00	0,00	0,00
<b>TOTALE MISSIONE 5</b> Tutela e valorizzazione dei beni e attività culturali	<b>0,00</b>	<b>0,00</b>	<b>0,00</b>	<b>0,00</b>	<b>0,00</b>	<b>0,00</b>	<b>0,00</b>	<b>0,00</b>

## COMUNE DI SANLURI Provincia del Medio Campidano

## COMPOSIZIONE PER MISSIONI E PROGRAMMI DEL FONDO PLURIENNALE VINCOLATO DELL'ESERCIZIO 2018 DI RIFERIMENTO DEL BILANCIO\*

MISSIONI E PROGRAMMI	Fondo pluriennale vincolato al 31 dicembre dell'esercizio 2017	Spese impegnate negli esercizi precedenti con copertura costituita dal fondo pluriennale vincolato e imputate all'esercizio 2018	Quota del fondo pluriennale vincolato al 31 dicembre dell'esercizio 2017, non destinata ad essere utilizzata nell'esercizio 2018 e rinviata all'esercizio 2019 e successivi	Spese che si prevede di impegnare nell'esercizio N, con copertura costituita dal fondo pluriennale vincolato con imputazione agli esercizi :				Fondo pluriennale vincolato al 31 dicembre dell'esercizio 2018
				2019	2020	Anni successivi	Imputazione non ancora definita	
	(a)	(b)	(c) = (a) - (b)	(d)	(e)	(f)	(g)	(h) = (c) + (d) + (e) + (f) + (g)
<b>06</b> MISSIONE 6 Politiche giovanili, sport e tempo libero								
<b>01</b> Sport e tempo libero	0,00	0,00	0,00	0,00	0,00	0,00	0,00	0,00
<b>TOTALE MISSIONE 6</b> Politiche giovanili, sport e tempo libero	0,00	0,00	0,00	0,00	0,00	0,00	0,00	0,00

## COMUNE DI SANLURI Provincia del Medio Campidano

## COMPOSIZIONE PER MISSIONI E PROGRAMMI DEL FONDO PLURIENNALE VINCOLATO DELL'ESERCIZIO 2018 DI RIFERIMENTO DEL BILANCIO\*

MISSIONI E PROGRAMMI	Fondo pluriennale vincolato al 31 dicembre dell'esercizio 2017	Spese impegnate negli esercizi precedenti con copertura costituita dal fondo pluriennale vincolato e imputate all'esercizio 2018	Quota del fondo pluriennale vincolato al 31 dicembre dell'esercizio 2017, non destinata ad essere utilizzata nell'esercizio 2018 e rinviata all'esercizio 2019 e successivi	Spese che si prevede di impegnare nell'esercizio N, con copertura costituita dal fondo pluriennale vincolato con imputazione agli esercizi :				Fondo pluriennale vincolato al 31 dicembre dell'esercizio 2018
				2019	2020	Anni successivi	Imputazione non ancora definita	
	(a)	(b)	(c) = (a) - (b)	(d)	(e)	(f)	(g)	(h) = (c) + (d) + (e) + (f) + (g)
<b>09 MISSIONE 9 Sviluppo sostenibile e tutela del territorio e dell'ambiente</b>								
02 Tutela, valorizzazione e recupero ambientale	0,00	0,00	0,00	0,00	0,00	0,00	0,00	0,00
03 Rifiuti	0,00	0,00	0,00	0,00	0,00	0,00	0,00	0,00
06 Tutela e valorizzazione delle risorse idriche	0,00	0,00	0,00	0,00	0,00	0,00	0,00	0,00
<b>TOTALE MISSIONE 9 Sviluppo sostenibile e tutela del territorio e dell'ambiente</b>	<b>0,00</b>	<b>0,00</b>	<b>0,00</b>	<b>0,00</b>	<b>0,00</b>	<b>0,00</b>	<b>0,00</b>	<b>0,00</b>

## COMUNE DI SANLURI Provincia del Medio Campidano

## COMPOSIZIONE PER MISSIONI E PROGRAMMI DEL FONDO PLURIENNALE VINCOLATO DELL'ESERCIZIO 2018 DI RIFERIMENTO DEL BILANCIO\*

MISSIONI E PROGRAMMI	Fondo pluriennale vincolato al 31 dicembre dell'esercizio 2017	Spese impegnate negli esercizi precedenti con copertura costituita dal fondo pluriennale vincolato e imputate all'esercizio 2018	Quota del fondo pluriennale vincolato al 31 dicembre dell'esercizio 2017, non destinata ad essere utilizzata nell'esercizio 2018 e rinviata all'esercizio 2019 e successivi	Spese che si prevede di impegnare nell'esercizio N, con copertura costituita dal fondo pluriennale vincolato con imputazione agli esercizi :				Fondo pluriennale vincolato al 31 dicembre dell'esercizio 2018
				2019	2020	Anni successivi	Imputazione non ancora definita	
	(a)	(b)	(c) = (a) - (b)	(d)	(e)	(f)	(g)	(h) = (c) + (d) + (e) + (f) + (g)
<b>10 MISSIONE 10 Trasporti e diritto alla mobilità</b>								
<b>05 Viabilità e infrastrutture stradali</b>	675.000,00	625.000,00	50.000,00	0,00	0,00	0,00	0,00	50.000,00
<b>TOTALE MISSIONE 10 Trasporti e diritto alla mobilità</b>	675.000,00	625.000,00	50.000,00	0,00	0,00	0,00	0,00	50.000,00

## COMUNE DI SANLURI Provincia del Medio Campidano

## COMPOSIZIONE PER MISSIONI E PROGRAMMI DEL FONDO PLURIENNALE VINCOLATO DELL'ESERCIZIO 2018 DI RIFERIMENTO DEL BILANCIO\*

MISSIONI E PROGRAMMI	Fondo pluriennale vincolato al 31 dicembre dell'esercizio 2017	Spese impegnate negli esercizi precedenti con copertura costituita dal fondo pluriennale vincolato e imputate all'esercizio 2018	Quota del fondo pluriennale vincolato al 31 dicembre dell'esercizio 2017, non destinata ad essere utilizzata nell'esercizio 2018 e rinviata all'esercizio 2019 e successivi	Spese che si prevede di impegnare nell'esercizio N, con copertura costituita dal fondo pluriennale vincolato con imputazione agli esercizi :				Fondo pluriennale vincolato al 31 dicembre dell'esercizio 2018
				2019	2020	Anni successivi	Imputazione non ancora definita	
	(a)	(b)	(c) = (a) - (b)	(d)	(e)	(f)	(g)	(h) = (c) + (d) + (e) + (f) + (g)
<b>12 MISSIONE 12 Diritti sociali, politiche sociali e famiglia</b>								
01 Interventi per l'infanzia e i minori e per asili nido	0,00	0,00	0,00	0,00	0,00	0,00	0,00	0,00
02 Interventi per la disabilità	0,00	0,00	0,00	0,00	0,00	0,00	0,00	0,00
03 Interventi per gli anziani	0,00	0,00	0,00	0,00	0,00	0,00	0,00	0,00
04 Interventi per soggetti a rischio di esclusione sociale	0,00	0,00	0,00	0,00	0,00	0,00	0,00	0,00
07 Programmazione e governo della rete dei servizi socio-sanitari e sociali	0,00	0,00	0,00	0,00	0,00	0,00	0,00	0,00
<b>TOTALE MISSIONE 12 Diritti sociali, politiche sociali e famiglia</b>	<b>0,00</b>	<b>0,00</b>	<b>0,00</b>	<b>0,00</b>	<b>0,00</b>	<b>0,00</b>	<b>0,00</b>	<b>0,00</b>

## COMUNE DI SANLURI Provincia del Medio Campidano

## COMPOSIZIONE PER MISSIONI E PROGRAMMI DEL FONDO PLURIENNALE VINCOLATO DELL'ESERCIZIO 2018 DI RIFERIMENTO DEL BILANCIO\*

MISSIONI E PROGRAMMI	Fondo pluriennale vincolato al 31 dicembre dell'esercizio 2017	Spese impegnate negli esercizi precedenti con copertura costituita dal fondo pluriennale vincolato e imputate all'esercizio 2018	Quota del fondo pluriennale vincolato al 31 dicembre dell'esercizio 2017, non destinata ad essere utilizzata nell'esercizio 2018 e rinviata all'esercizio 2019 e successivi	Spese che si prevede di impegnare nell'esercizio N, con copertura costituita dal fondo pluriennale vincolato con imputazione agli esercizi :				Fondo pluriennale vincolato al 31 dicembre dell'esercizio 2018
				2019	2020	Anni successivi	Imputazione non ancora definita	
	(a)	(b)	(c) = (a) - (b)	(d)	(e)	(f)	(g)	(h) = (c) + (d) + (e) + (f) + (g)
<b>14</b> MISSIONE <b>14</b> Sviluppo economico e competitività								
<b>01</b> Industria, PMI e Artigianato	0,00	0,00	0,00	0,00	0,00	0,00	0,00	0,00
<b>TOTALE MISSIONE 14</b> Sviluppo economico e competitività	0,00	0,00	0,00	0,00	0,00	0,00	0,00	0,00

## COMUNE DI SANLURI Provincia del Medio Campidano

## COMPOSIZIONE PER MISSIONI E PROGRAMMI DEL FONDO PLURIENNALE VINCOLATO DELL'ESERCIZIO 2018 DI RIFERIMENTO DEL BILANCIO\*

MISSIONI E PROGRAMMI	Fondo pluriennale vincolato al 31 dicembre dell'esercizio 2017	Spese impegnate negli esercizi precedenti con copertura costituita dal fondo pluriennale vincolato e imputate all'esercizio 2018	Quota del fondo pluriennale vincolato al 31 dicembre dell'esercizio 2017, non destinata ad essere utilizzata nell'esercizio 2018 e rinviata all'esercizio 2019 e successivi	Spese che si prevede di impegnare nell'esercizio N, con copertura costituita dal fondo pluriennale vincolato con imputazione agli esercizi :				Fondo pluriennale vincolato al 31 dicembre dell'esercizio 2018
				2019	2020	Anni successivi	Imputazione non ancora definita	
	(a)	(b)	(c) = (a) - (b)	(d)	(e)	(f)	(g)	(h) = (c) + (d) + (e) + (f) + (g)
<b>17 MISSIONE 17 Energia e diversificazione delle fonti energetiche</b>								
<b>01 Fonti energetiche</b>	0,00	0,00	0,00	0,00	0,00	0,00	0,00	0,00
<b>TOTALE MISSIONE 17 Energia e diversificazione delle fonti energetiche</b>	0,00	0,00	0,00	0,00	0,00	0,00	0,00	0,00
<b>TOTALE</b>	<b>855.000,00</b>	<b>805.000,00</b>	<b>50.000,00</b>	<b>0,00</b>	<b>0,00</b>	<b>0,00</b>	<b>0,00</b>	<b>50.000,00</b>

(a) L'importo "TOTALE" dell'ultima riga corrisponde alla somma delle due voci "Fondo pluriennale di parte corrente" e "Fondo pluriennale in c/capitale" iscritte in entrata del bilancio di previsione dell'esercizio N. In ciascuna riga, in corrispondenza di ciascun programma di spesa, indicare la stima degli impegni che si prevede di assumere alla data del 31 dicembre dell'esercizio in corso di gestione imputati agli esercizi successivi finanziati dal fondo pluriennale vincolato (sono compresi anche gli impegni assunti negli esercizi precedenti con imputazione agli esercizi successivi) o, se tale stima non risulti possibile, l'importo delle previsioni definitive di spesa del fondo pluriennale vincolato del bilancio dell'esercizio in corso di gestione. Se il bilancio di previsione è approvato dopo il 31 dicembre, indicare l'importo degli impegni assunti negli esercizi precedenti con imputazione agli esercizi successivi determinato sulla base di dati di preconsuntivo. Nel bilancio di previsione relativo all'esercizio 2014 tale importo è pari a 0, a meno che il bilancio non sia approvato dopo il riaccertamento straordinario dei residui. In tal caso indicare l'importo del fondo pluriennale vincolato determinato in tale occasione.

(b) Indicare l'importo presunto alla data del 31 dicembre N-1 delle spese impegnate negli esercizi precedenti all'esercizio N, con copertura costituita dal fondo pluriennale vincolato, imputate all'esercizio N. Nel secondo esercizio di sperimentazione, se il bilancio di previsione è approvato dopo il riaccertamento straordinario dei residui, indicare l'importo degli impegni assunti nell'esercizio precedente con imputazione agli esercizi successivi se finanziati con il fondo pluriennale vincolato + la differenza tra i residui passivi cancellati e reimputati all'esercizio N e i residui attivi cancellati e reimputati all'esercizio N in occasione del riaccertamento straordinario dei residui effettuato con riferimento alla data del 31 dicembre 2012.

(g) Risulta possibile stanziare nel bilancio di previsione annuale e pluriennale il fondo pluriennale vincolato anche nel caso di investimenti per i quali non risulta motivatamente possibile individuare l'esigibilità della spesa. Le cause che non hanno reso ancora possibile porre in essere la programmazione necessaria per definire il cronoprogramma della spesa sono dettagliatamente indicate nella Nota integrativa al bilancio. In caso di mancato impegno gli stanziamenti di tale colonna vanno in economia.

(h) Per ciascuna riga, indicare l'importo delle previsioni di spesa relative al fondo pluriennale vincolato stanziate nel bilancio di previsione dell'esercizio N. L'importo della voce "Totale" dell'ultima riga corrisponde al totale del fondo pluriennale stanziato in spesa nel bilancio di previsione dell'esercizio N e alla somma delle prime due voci iscritte in entrata del bilancio di previsione dell'esercizio N+1, al netto della voce "Totale missioni" della colonna (g).

\* Il prospetto è compilato con riferimento a ciascun esercizio considerato nel bilancio. Nel prospetto relativo all'anno N (ad esempio 2014), indicare 2014 al posto di N, 2015 al posto di N+1, etc.



## COMUNE DI SANLURI Provincia del Medio Campidano

## COMPOSIZIONE PER MISSIONI E PROGRAMMI DEL FONDO PLURIENNALE VINCOLATO DELL'ESERCIZIO 2019 DI RIFERIMENTO DEL BILANCIO\*

MISSIONI E PROGRAMMI	Fondo pluriennale vincolato al 31 dicembre dell'esercizio 2018	Spese impegnate negli esercizi precedenti con copertura costituita dal fondo pluriennale vincolato e imputate all'esercizio 2019	Quota del fondo pluriennale vincolato al 31 dicembre dell'esercizio 2018, non destinata ad essere utilizzata nell'esercizio 2019 e rinviata all'esercizio 2020 e successivi	Spese che si prevede di impegnare nell'esercizio N, con copertura costituita dal fondo pluriennale vincolato con imputazione agli esercizi :				Fondo pluriennale vincolato al 31 dicembre dell'esercizio 2019
				2020	2021	Anni successivi	Imputazione non ancora definita	
	(a)	(b)	(c) = (a) - (b)	(d)	(e)	(f)	(g)	(h) = (c) + (d) + (e) + (f) + (g)
<b>01 MISSIONE 1 Servizi istituzionali e generali e di gestione</b>								
01 Organi istituzionali	0,00	0,00	0,00	0,00	0,00	0,00	0,00	0,00
02 Segreteria generale	0,00	0,00	0,00	0,00	0,00	0,00	0,00	0,00
03 Gestione economica, finanziaria, programmazione e provveditorato	0,00	0,00	0,00	0,00	0,00	0,00	0,00	0,00
04 Gestione delle entrate tributarie e servizi fiscali	0,00	0,00	0,00	0,00	0,00	0,00	0,00	0,00
06 Ufficio tecnico	0,00	0,00	0,00	0,00	0,00	0,00	0,00	0,00
07 Elezioni e consultazioni popolari - Anagrafe e stato civile	0,00	0,00	0,00	0,00	0,00	0,00	0,00	0,00
08 Statistica e sistemi informativi	0,00	0,00	0,00	0,00	0,00	0,00	0,00	0,00
10 Risorse umane	0,00	0,00	0,00	0,00	0,00	0,00	0,00	0,00
<b>TOTALE MISSIONE 1 Servizi istituzionali e generali e di gestione</b>	<b>0,00</b>	<b>0,00</b>	<b>0,00</b>	<b>0,00</b>	<b>0,00</b>	<b>0,00</b>	<b>0,00</b>	<b>0,00</b>

## COMUNE DI SANLURI Provincia del Medio Campidano

## COMPOSIZIONE PER MISSIONI E PROGRAMMI DEL FONDO PLURIENNALE VINCOLATO DELL'ESERCIZIO 2019 DI RIFERIMENTO DEL BILANCIO\*

MISSIONI E PROGRAMMI	Fondo pluriennale vincolato al 31 dicembre dell'esercizio 2018	Spese impegnate negli esercizi precedenti con copertura costituita dal fondo pluriennale vincolato e imputate all'esercizio 2019	Quota del fondo pluriennale vincolato al 31 dicembre dell'esercizio 2018, non destinata ad essere utilizzata nell'esercizio 2019 e rinviata all'esercizio 2020 e successivi	Spese che si prevede di impegnare nell'esercizio N, con copertura costituita dal fondo pluriennale vincolato con imputazione agli esercizi :				Fondo pluriennale vincolato al 31 dicembre dell'esercizio 2019
				2020	2021	Anni successivi	Imputazione non ancora definita	
	(a)	(b)	(c) = (a) - (b)	(d)	(e)	(f)	(g)	(h) = (c) + (d) + (e) + (f) + (g)
<b>02</b> MISSIONE 2 Giustizia								
<b>01</b> Uffici giudiziari	0,00	0,00	0,00	0,00	0,00	0,00	0,00	0,00
<b>TOTALE MISSIONE 2 Giustizia</b>	<b>0,00</b>	<b>0,00</b>	<b>0,00</b>	<b>0,00</b>	<b>0,00</b>	<b>0,00</b>	<b>0,00</b>	<b>0,00</b>

## COMUNE DI SANLURI Provincia del Medio Campidano

## COMPOSIZIONE PER MISSIONI E PROGRAMMI DEL FONDO PLURIENNALE VINCOLATO DELL'ESERCIZIO 2019 DI RIFERIMENTO DEL BILANCIO\*

MISSIONI E PROGRAMMI	Fondo pluriennale vincolato al 31 dicembre dell'esercizio 2018	Spese impegnate negli esercizi precedenti con copertura costituita dal fondo pluriennale vincolato e imputate all'esercizio 2019	Quota del fondo pluriennale vincolato al 31 dicembre dell'esercizio 2018, non destinata ad essere utilizzata nell'esercizio 2019 e rinviata all'esercizio 2020 e successivi	Spese che si prevede di impegnare nell'esercizio N, con copertura costituita dal fondo pluriennale vincolato con imputazione agli esercizi :				Fondo pluriennale vincolato al 31 dicembre dell'esercizio 2019
				2020	2021	Anni successivi	Imputazione non ancora definita	
	(a)	(b)	(c) = (a) - (b)	(d)	(e)	(f)	(g)	(h) = (c) + (d) + (e) + (f) + (g)
<b>03</b> MISSIONE 3 Ordine pubblico e sicurezza								
<b>01</b> Polizia locale e amministrativa	0,00	0,00	0,00	0,00	0,00	0,00	0,00	0,00
<b>TOTALE MISSIONE 3</b> Ordine pubblico e sicurezza	0,00	0,00	0,00	0,00	0,00	0,00	0,00	0,00

## COMUNE DI SANLURI Provincia del Medio Campidano

## COMPOSIZIONE PER MISSIONI E PROGRAMMI DEL FONDO PLURIENNALE VINCOLATO DELL'ESERCIZIO 2019 DI RIFERIMENTO DEL BILANCIO\*

MISSIONI E PROGRAMMI	Fondo pluriennale vincolato al 31 dicembre dell'esercizio 2018	Spese impegnate negli esercizi precedenti con copertura costituita dal fondo pluriennale vincolato e imputate all'esercizio 2019	Quota del fondo pluriennale vincolato al 31 dicembre dell'esercizio 2018, non destinata ad essere utilizzata nell'esercizio 2019 e rinviata all'esercizio 2020 e successivi	Spese che si prevede di impegnare nell'esercizio N, con copertura costituita dal fondo pluriennale vincolato con imputazione agli esercizi :				Fondo pluriennale vincolato al 31 dicembre dell'esercizio 2019
				2020	2021	Anni successivi	Imputazione non ancora definita	
	(a)	(b)	(c) = (a) - (b)	(d)	(e)	(f)	(g)	(h) = (c) + (d) + (e) + (f) + (g)
<b>04 MISSIONE 4 Istruzione e diritto allo studio</b>								
<b>01 Istruzione prescolastica</b>	0,00	0,00	0,00	0,00	0,00	0,00	0,00	0,00
<b>02 Altri ordini di istruzione non universitaria</b>	0,00	0,00	0,00	0,00	0,00	0,00	0,00	0,00
<b>06 Servizi ausiliari all'istruzione</b>	0,00	0,00	0,00	0,00	0,00	0,00	0,00	0,00
<b>TOTALE MISSIONE 4 Istruzione e diritto allo studio</b>	<b>0,00</b>	<b>0,00</b>	<b>0,00</b>	<b>0,00</b>	<b>0,00</b>	<b>0,00</b>	<b>0,00</b>	<b>0,00</b>

## COMUNE DI SANLURI Provincia del Medio Campidano

## COMPOSIZIONE PER MISSIONI E PROGRAMMI DEL FONDO PLURIENNALE VINCOLATO DELL'ESERCIZIO 2019 DI RIFERIMENTO DEL BILANCIO\*

MISSIONI E PROGRAMMI	Fondo pluriennale vincolato al 31 dicembre dell'esercizio 2018	Spese impegnate negli esercizi precedenti con copertura costituita dal fondo pluriennale vincolato e imputate all'esercizio 2019	Quota del fondo pluriennale vincolato al 31 dicembre dell'esercizio 2018, non destinata ad essere utilizzata nell'esercizio 2019 e rinviata all'esercizio 2020 e successivi	Spese che si prevede di impegnare nell'esercizio N, con copertura costituita dal fondo pluriennale vincolato con imputazione agli esercizi :				Fondo pluriennale vincolato al 31 dicembre dell'esercizio 2019
				2020	2021	Anni successivi	Imputazione non ancora definita	
	(a)	(b)	(c) = (a) - (b)	(d)	(e)	(f)	(g)	(h) = (c) + (d) + (e) + (f) + (g)
<b>05</b> MISSIONE 5 Tutela e valorizzazione dei beni e attività culturali								
02 Attività culturali e interventi diversi nel settore culturale	0,00	0,00	0,00	0,00	0,00	0,00	0,00	0,00
<b>TOTALE MISSIONE 5</b> Tutela e valorizzazione dei beni e attività culturali	<b>0,00</b>	<b>0,00</b>	<b>0,00</b>	<b>0,00</b>	<b>0,00</b>	<b>0,00</b>	<b>0,00</b>	<b>0,00</b>

## COMUNE DI SANLURI Provincia del Medio Campidano

## COMPOSIZIONE PER MISSIONI E PROGRAMMI DEL FONDO PLURIENNALE VINCOLATO DELL'ESERCIZIO 2019 DI RIFERIMENTO DEL BILANCIO\*

MISSIONI E PROGRAMMI	Fondo pluriennale vincolato al 31 dicembre dell'esercizio 2018	Spese impegnate negli esercizi precedenti con copertura costituita dal fondo pluriennale vincolato e imputate all'esercizio 2019	Quota del fondo pluriennale vincolato al 31 dicembre dell'esercizio 2018, non destinata ad essere utilizzata nell'esercizio 2019 e rinviata all'esercizio 2020 e successivi	Spese che si prevede di impegnare nell'esercizio N, con copertura costituita dal fondo pluriennale vincolato con imputazione agli esercizi :				Fondo pluriennale vincolato al 31 dicembre dell'esercizio 2019
				2020	2021	Anni successivi	Imputazione non ancora definita	
	(a)	(b)	(c) = (a) - (b)	(d)	(e)	(f)	(g)	(h) = (c) + (d) + (e) + (f) + (g)
<b>06</b> MISSIONE 6 Politiche giovanili, sport e tempo libero								
<b>01</b> Sport e tempo libero	0,00	0,00	0,00	0,00	0,00	0,00	0,00	0,00
<b>TOTALE MISSIONE 6</b> Politiche giovanili, sport e tempo libero	0,00	0,00	0,00	0,00	0,00	0,00	0,00	0,00

## COMUNE DI SANLURI Provincia del Medio Campidano

## COMPOSIZIONE PER MISSIONI E PROGRAMMI DEL FONDO PLURIENNALE VINCOLATO DELL'ESERCIZIO 2019 DI RIFERIMENTO DEL BILANCIO\*

MISSIONI E PROGRAMMI	Fondo pluriennale vincolato al 31 dicembre dell'esercizio 2018	Spese impegnate negli esercizi precedenti con copertura costituita dal fondo pluriennale vincolato e imputate all'esercizio 2019	Quota del fondo pluriennale vincolato al 31 dicembre dell'esercizio 2018, non destinata ad essere utilizzata nell'esercizio 2019 e rinviata all'esercizio 2020 e successivi	Spese che si prevede di impegnare nell'esercizio N, con copertura costituita dal fondo pluriennale vincolato con imputazione agli esercizi :				Fondo pluriennale vincolato al 31 dicembre dell'esercizio 2019
				2020	2021	Anni successivi	Imputazione non ancora definita	
	(a)	(b)	(c) = (a) - (b)	(d)	(e)	(f)	(g)	(h) = (c) + (d) + (e) + (f) + (g)
<b>09 MISSIONE 9 Sviluppo sostenibile e tutela del territorio e dell'ambiente</b>								
02 Tutela, valorizzazione e recupero ambientale	0,00	0,00	0,00	0,00	0,00	0,00	0,00	0,00
03 Rifiuti	0,00	0,00	0,00	0,00	0,00	0,00	0,00	0,00
06 Tutela e valorizzazione delle risorse idriche	0,00	0,00	0,00	0,00	0,00	0,00	0,00	0,00
<b>TOTALE MISSIONE 9 Sviluppo sostenibile e tutela del territorio e dell'ambiente</b>	<b>0,00</b>	<b>0,00</b>	<b>0,00</b>	<b>0,00</b>	<b>0,00</b>	<b>0,00</b>	<b>0,00</b>	<b>0,00</b>

COMUNE DI SANLURI Provincia del Medio Campidano

COMPOSIZIONE PER MISSIONI E PROGRAMMI DEL FONDO PLURIENNALE VINCOLATO DELL'ESERCIZIO 2019 DI RIFERIMENTO DEL BILANCIO\*

MISSIONI E PROGRAMMI	Fondo pluriennale vincolato al 31 dicembre dell'esercizio 2018	Spese impegnate negli esercizi precedenti con copertura costituita dal fondo pluriennale vincolato e imputate all'esercizio 2019	Quota del fondo pluriennale vincolato al 31 dicembre dell'esercizio 2018, non destinata ad essere utilizzata nell'esercizio 2019 e rinviata all'esercizio 2020 e successivi	Spese che si prevede di impegnare nell'esercizio N, con copertura costituita dal fondo pluriennale vincolato con imputazione agli esercizi :				Fondo pluriennale vincolato al 31 dicembre dell'esercizio 2019
				2020	2021	Anni successivi	Imputazione non ancora definita	
	(a)	(b)	(c) = (a) - (b)	(d)	(e)	(f)	(g)	(h) = (c) + (d) + (e) + (f) + (g)
<b>10 MISSIONE 10 Trasporti e diritto alla mobilità</b>								
<b>05 Viabilità e infrastrutture stradali</b>	50.000,00	50.000,00	0,00	0,00	0,00	0,00	0,00	0,00
<b>TOTALE MISSIONE 10 Trasporti e diritto alla mobilità</b>	50.000,00	50.000,00	0,00	0,00	0,00	0,00	0,00	0,00



## COMUNE DI SANLURI Provincia del Medio Campidano

## COMPOSIZIONE PER MISSIONI E PROGRAMMI DEL FONDO PLURIENNALE VINCOLATO DELL'ESERCIZIO 2019 DI RIFERIMENTO DEL BILANCIO\*

MISSIONI E PROGRAMMI	Fondo pluriennale vincolato al 31 dicembre dell'esercizio 2018	Spese impegnate negli esercizi precedenti con copertura costituita dal fondo pluriennale vincolato e imputate all'esercizio 2019	Quota del fondo pluriennale vincolato al 31 dicembre dell'esercizio 2018, non destinata ad essere utilizzata nell'esercizio 2019 e rinviata all'esercizio 2020 e successivi	Spese che si prevede di impegnare nell'esercizio N, con copertura costituita dal fondo pluriennale vincolato con imputazione agli esercizi :				Fondo pluriennale vincolato al 31 dicembre dell'esercizio 2019
				2020	2021	Anni successivi	Imputazione non ancora definita	
	(a)	(b)	(c) = (a) - (b)	(d)	(e)	(f)	(g)	(h) = (c) + (d) + (e) + (f) + (g)
<b>12 MISSIONE 12 Diritti sociali, politiche sociali e famiglia</b>								
01 Interventi per l'infanzia e i minori e per asili nido	0,00	0,00	0,00	0,00	0,00	0,00	0,00	0,00
02 Interventi per la disabilità	0,00	0,00	0,00	0,00	0,00	0,00	0,00	0,00
03 Interventi per gli anziani	0,00	0,00	0,00	0,00	0,00	0,00	0,00	0,00
04 Interventi per soggetti a rischio di esclusione sociale	0,00	0,00	0,00	0,00	0,00	0,00	0,00	0,00
07 Programmazione e governo della rete dei servizi socio-sanitari e sociali	0,00	0,00	0,00	0,00	0,00	0,00	0,00	0,00
<b>TOTALE MISSIONE 12 Diritti sociali, politiche sociali e famiglia</b>	<b>0,00</b>	<b>0,00</b>	<b>0,00</b>	<b>0,00</b>	<b>0,00</b>	<b>0,00</b>	<b>0,00</b>	<b>0,00</b>

## COMUNE DI SANLURI Provincia del Medio Campidano

## COMPOSIZIONE PER MISSIONI E PROGRAMMI DEL FONDO PLURIENNALE VINCOLATO DELL'ESERCIZIO 2019 DI RIFERIMENTO DEL BILANCIO\*

MISSIONI E PROGRAMMI	Fondo pluriennale vincolato al 31 dicembre dell'esercizio 2018	Spese impegnate negli esercizi precedenti con copertura costituita dal fondo pluriennale vincolato e imputate all'esercizio 2019	Quota del fondo pluriennale vincolato al 31 dicembre dell'esercizio 2018, non destinata ad essere utilizzata nell'esercizio 2019 e rinviata all'esercizio 2020 e successivi	Spese che si prevede di impegnare nell'esercizio N, con copertura costituita dal fondo pluriennale vincolato con imputazione agli esercizi :				Fondo pluriennale vincolato al 31 dicembre dell'esercizio 2019
				2020	2021	Anni successivi	Imputazione non ancora definita	
	(a)	(b)	(c) = (a) - (b)	(d)	(e)	(f)	(g)	(h) = (c) + (d) + (e) + (f) + (g)
<b>14</b> MISSIONE <b>14</b> Sviluppo economico e competitività								
<b>01</b> Industria, PMI e Artigianato	0,00	0,00	0,00	0,00	0,00	0,00	0,00	0,00
<b>TOTALE MISSIONE 14</b> Sviluppo economico e competitività	0,00	0,00	0,00	0,00	0,00	0,00	0,00	0,00

## COMUNE DI SANLURI Provincia del Medio Campidano

## COMPOSIZIONE PER MISSIONI E PROGRAMMI DEL FONDO PLURIENNALE VINCOLATO DELL'ESERCIZIO 2019 DI RIFERIMENTO DEL BILANCIO\*

MISSIONI E PROGRAMMI	Fondo pluriennale vincolato al 31 dicembre dell'esercizio 2018	Spese impegnate negli esercizi precedenti con copertura costituita dal fondo pluriennale vincolato e imputate all'esercizio 2019	Quota del fondo pluriennale vincolato al 31 dicembre dell'esercizio 2018, non destinata ad essere utilizzata nell'esercizio 2019 e rinviata all'esercizio 2020 e successivi	Spese che si prevede di impegnare nell'esercizio N, con copertura costituita dal fondo pluriennale vincolato con imputazione agli esercizi :				Fondo pluriennale vincolato al 31 dicembre dell'esercizio 2019
				2020	2021	Anni successivi	Imputazione non ancora definita	
	(a)	(b)	(c) = (a) - (b)	(d)	(e)	(f)	(g)	(h) = (c) + (d) + (e) + (f) + (g)
<b>17 MISSIONE 17 Energia e diversificazione delle fonti energetiche</b>								
<b>01 Fonti energetiche</b>	0,00	0,00	0,00	0,00	0,00	0,00	0,00	0,00
<b>TOTALE MISSIONE 17 Energia e diversificazione delle fonti energetiche</b>	0,00	0,00	0,00	0,00	0,00	0,00	0,00	0,00
<b>TOTALE</b>	50.000,00	50.000,00	0,00	0,00	0,00	0,00	0,00	0,00

(a) L'importo "TOTALE" dell'ultima riga corrisponde alla somma delle due voci "Fondo pluriennale di parte corrente" e "Fondo pluriennale in c/capitale" iscritte in entrata del bilancio di previsione dell'esercizio N. In ciascuna riga, in corrispondenza di ciascun programma di spesa, indicare la stima degli impegni che si prevede di assumere alla data del 31 dicembre dell'esercizio in corso di gestione imputati agli esercizi successivi finanziati dal fondo pluriennale vincolato (sono compresi anche gli impegni assunti negli esercizi precedenti con imputazione agli esercizi successivi) o, se tale stima non risulti possibile, l'importo delle previsioni definitive di spesa del fondo pluriennale vincolato del bilancio dell'esercizio in corso di gestione. Se il bilancio di previsione è approvato dopo il 31 dicembre, indicare l'importo degli impegni assunti negli esercizi precedenti con imputazione agli esercizi successivi determinato sulla base di dati di preconsuntivo. Nel bilancio di previsione relativo all'esercizio 2014 tale importo è pari a 0, a meno che il bilancio non sia approvato dopo il riaccertamento straordinario dei residui. In tal caso indicare l'importo del fondo pluriennale vincolato determinato in tale occasione.

(b) Indicare l'importo presunto alla data del 31 dicembre N-1 delle spese impegnate negli esercizi precedenti all'esercizio N, con copertura costituita dal fondo pluriennale vincolato, imputate all'esercizio N. Nel secondo esercizio di sperimentazione, se il bilancio di previsione è approvato dopo il riaccertamento straordinario dei residui, indicare l'importo degli impegni assunti nell'esercizio precedente con imputazione agli esercizi successivi se finanziati con il fondo pluriennale vincolato + la differenza tra i residui passivi cancellati e reimputati all'esercizio N e i residui attivi cancellati e reimputati all'esercizio N in occasione del riaccertamento straordinario dei residui effettuato con riferimento alla data del 31 dicembre 2012.

(g) Risulta possibile stanziare nel bilancio di previsione annuale e pluriennale il fondo pluriennale vincolato anche nel caso di investimenti per i quali non risulta motivatamente possibile individuare l'esigibilità della spesa. Le cause che non hanno reso ancora possibile porre in essere la programmazione necessaria per definire il cronoprogramma della spesa sono dettagliatamente indicate nella Nota integrativa al bilancio. In caso di mancato impegno gli stanziamenti di tale colonna vanno in economia.

(h) Per ciascuna riga, indicare l'importo delle previsioni di spesa relative al fondo pluriennale vincolato stanziate nel bilancio di previsione dell'esercizio N. L'importo della voce "Totale" dell'ultima riga corrisponde al totale del fondo pluriennale stanziato in spesa nel bilancio di previsione dell'esercizio N e alla somma delle prime due voci iscritte in entrata del bilancio di previsione dell'esercizio N+1, al netto della voce "Totale missioni" della colonna (g).

\* Il prospetto è compilato con riferimento a ciascun esercizio considerato nel bilancio. Nel prospetto relativo all'anno N (ad esempio 2014), indicare 2014 al posto di N, 2015 al posto di N+1, etc.

**BILANCIO DI PREVISIONE  
PROSPETTO VERIFICA RISPETTO DEI VINCOLI DI FINANZA PUBBLICA  
(da allegare al bilancio di previsione e alle variazioni di bilancio )**

EQUILIBRIO DI BILANCIO DI CUI ALL'ART. 9 DELLA LEGGE N. 243/2012		COMPETENZA ANNO DI RIFERIMENTO DEL BILANCIO	COMPETENZA ANNO 2018	COMPETENZA ANNO 2019
A1) Fondo pluriennale vincolato di entrata per spese correnti (dal 2020 quota finanziata da entrate finali)	(+)	203026,67	180000,00	0,00
A2) Fondo pluriennale vincolato di entrata in conto capitale al netto delle quote finanziate da debito (dal 2020 quota finanziata da entrate finali)	(+)	360297,04	0,00	0,00
A3) Fondo pluriennale vincolato di entrata per partite finanziarie (dal 2020 quota finanziata da entrate finali)	(+)	0,00	0,00	0,00
<b>A) Fondo pluriennale vincolato di entrata (A1 + A2 + A3)</b>	(+)	<b>563323,71</b>	<b>180000,00</b>	<b>0,00</b>
<b>B) Titolo 1 - Entrate correnti di natura tributaria, contributiva e perequativa</b>	(+)	<b>3242136,27</b>	<b>2942136,27</b>	<b>2942136,27</b>
<b>C) Titolo 2 - Trasferimenti correnti validi ai fini dei saldi finanza pubblica</b>	(+)	<b>5276982,88</b>	<b>5143245,97</b>	<b>5162414,08</b>
<b>D) Titolo 3 - Entrate extratributarie</b>	(+)	<b>1089498,39</b>	<b>1002229,60</b>	<b>1015268,08</b>
<b>E) Titolo 4 - Entrate in c/capitale</b>	(+)	<b>2611885,89</b>	<b>3977714,07</b>	<b>10005505,32</b>
<b>F) Titolo 5 - Entrate da riduzione di attività finanziarie</b>	(+)	<b>0,00</b>	<b>0,00</b>	<b>0,00</b>
<b>G) SPAZI FINANZIARI ACQUISITI <sup>(1)</sup></b>	(+)	<b>0,00</b>	<b>0,00</b>	<b>0,00</b>
H1) Titolo 1 - Spese correnti al netto del fondo pluriennale vincolato	(+)	9666088,06	8691156,05	8709501,08
H2) Fondo pluriennale vincolato di parte corrente (dal 2020 quota finanziata da entrate finali)	(+)	0,00	0,00	0,00
H3) Fondo crediti di dubbia esigibilità di parte corrente <sup>(2)</sup>	(-)	530.422,01	291.836,18	291.836,18
H4) Fondo contenzioso (destinato a confluire nel risultato di amministrazione)	(-)	0,00	0,00	0,00
H5) Altri accantonamenti (destinati a confluire nel risultato di amministrazione) <sup>(3)</sup>	(-)	0,00	0,00	0,00
<b>H) Titolo 1 - Spese correnti valide ai fini dei saldi di finanza pubblica (H=H1+H2-H3-H4-H5)</b>	(-)	<b>9135666,05</b>	<b>8399319,87</b>	<b>8417664,90</b>
I1) Titolo 2 - Spese in c/ capitale al netto del fondo pluriennale vincolato	(+)	3421790,83	4871114,07	10143255,32
I2) Fondo pluriennale vincolato in c/capitale al netto delle quote finanziate da debito (dal 2020 quota finanziata da entrate finali)	(+)	0,00	0,00	0,00
I3) Fondo crediti di dubbia esigibilità in c/capitale <sup>(2)</sup>	(-)	25.349,88	25.350,00	25.350,00
I4) Altri accantonamenti (destinati a confluire nel risultato di amministrazione) <sup>(3)</sup>	(-)	0,00	0,00	0,00
<b>I) Titolo 2 - Spese in c/capitale valide ai fini dei saldi di finanza pubblica (I=I1+I2-I3-I4)</b>	(-)	<b>3396440,95</b>	<b>4845764,07</b>	<b>10117905,32</b>
L1) Titolo 3 - Spese per incremento di attività finanziaria al netto del fondo pluriennale vincolato	(+)	0,00	0,00	0,00
L2) Fondo pluriennale vincolato per partite finanziarie (dal 2020 quota finanziata da entrate finali)	(+)	0,00	0,00	0,00

**BILANCIO DI PREVISIONE  
PROSPETTO VERIFICA RISPETTO DEI VINCOLI DI FINANZA PUBBLICA  
(da allegare al bilancio di previsione e alle variazioni di bilancio )**

<b>L) Titolo 3 - Spese per incremento di attività finanziaria (L=L1 + L2)</b>	(-)	<b>0,00</b>	<b>0,00</b>	<b>0,00</b>
<b>M) SPAZI FINANZIARI CEDUTI<sup>(1)</sup></b>	(-)	<b>0,00</b>	<b>0,00</b>	<b>0,00</b>
<b>EQUILIBRIO DI BILANCIO AI SENSI DELL'ARTICOLO 9 DELLA LEGGE N. 243/2012<sup>(4)</sup></b> (N=A+B+C+D+E+F+G-H-I-L-M)		<b>251720,14</b>	<b>241,97</b>	<b>589753,53</b>

## COMUNE DI SANLURI Provincia del Medio Campidano

## TABELLA DIMOSTRATIVA DEL RISULTATO DI AMMINISTRAZIONE PRESUNTO

<b>1) Determinazione del risultato di amministrazione presunto al 31/12/2016:</b>		
+	<b>Risultato di amministrazione iniziale dell'esercizio 2016</b>	<b>9.811.699,74</b>
+	<b>Fondo pluriennale vincolato iniziale dell'esercizio 2016</b>	<b>1.140.693,35</b>
+	Entrate già accertate nell'esercizio 2016	12.180.601,56
-	Uscite già impegnate nell'esercizio 2016	13.236.456,79
-	Variazioni dei residui attivi già verificatesi nell'esercizio 2016	20.088,89
+	Variazioni dei residui passivi già verificatesi nell'esercizio 2016	24.631,98
=	<b>Risultato di amministrazione dell'esercizio 2016 alla data di redazione del bilancio di previsione dell'anno 2017</b>	<b>9.901.080,95</b>
+	Entrate che prevedo di accertare per il restante periodo dell'esercizio 2016	0,00
-	Spese che prevedo di impegnare per il restante periodo dell'esercizio 2016	0,00
-	Variazioni dei residui attivi, presunte per il restante periodo dell'esercizio 2016	0,00
+	Variazioni dei residui passivi, presunte per il restante periodo dell'esercizio 2016	0,00
-	Fondo pluriennale vincolato finale presunto dell'esercizio 2016	563.323,71
=	<b>A) Risultato di amministrazione presunto al 31/12/2016</b>	<b>9.337.757,24</b>
<b>2) Composizione del risultato di amministrazione presunto al 31/12/2016 :</b>		
<b>Parte accantonata</b>		
	FONDO CREDITI	4.167.633,63
	FONDO CONTENZIOSO	100.732,08
	<b>B) Totale parte accantonata</b>	<b>4.268.365,71</b>
<b>Parte vincolata</b>		
	Vincoli derivanti da leggi e dai principi contabili	57.022,81
	Vincoli derivanti da trasferimenti	3.463.477,40
	Vincoli derivanti dalla contrazione di mutui	888.409,73
	Vincoli formalmente attribuiti dall'ente	0,00
	Altri vincoli da specificare	0,00
	<b>C) Totale parte vincolata</b>	<b>4.408.909,94</b>
<b>Parte destinata agli investimenti</b>		230.000,00
	<b>D) Totale destinata agli investimenti</b>	<b>230.000,00</b>
	<b>E) Totale parte disponibile (E=A-B-C-D)</b>	<b>430.481,59</b>
<b>Se E è negativo, tale importo è iscritto tra le spese del bilancio di previsione dell'esercizio 2017 (5)</b>		
<b>3) Utilizzo quote vincolate del risultato di amministrazione presunto al 31/12/2016 (6) :</b>		
<b>Utilizzo quota vincolata</b>		
	Utilizzo vincoli derivanti da leggi e dai principi contabili	0,00
	Utilizzo vincoli derivanti da trasferimenti	360.126,59
	Utilizzo vincoli derivanti dalla contrazione di mutui	825.000,00
	Utilizzo vincoli formalmente attribuiti dall'ente	0,00
	Utilizzo altri vincoli	0,00
	<b>Totale utilizzo avanzo di</b>	<b>1.185.126,59</b>

## PIANO DEGLI INDICATORI DI BILANCIO

Indicatori analitici concernenti la composizione delle spese per missioni e programmi e la capacità dell'amministrazione di pagare i debiti negli esercizi di riferimento  
 Bilancio di Previsione esercizi 2017,2018 e 2019 approvato il

MISSIONI E PROGRAMMI			BILANCIO DI PREVISIONE ESERCIZI 201720182019 (dati percentuali)						MEDIA TRE RENDICONTI PRECEDENTI (O DI PRECONSUNTIVO DISPONIBILE) (*) (dati percentuali)			
			ESERCIZIO 2017		ESERCIZIO 2018		ESERCIZIO 2019		Incidenza Missione programma: Media (Impegni + FPV) /Media (Totale impegni + Totale FPV)	di cui incidenza FPV: Media FPV / Media Totale FPV	Capacità di pagamento : Media (Pagam. c/comp+ Pagam. c/residui) / Media (Impegni + residui definitivi)	
			Incidenza Missione/Programma: Previsioni stanziamenti o/ totale previsioni missioni	di cui incidenza FPV: Previsioni stanziamento FPV/ Previsione e FPV totale	Capacità di pagamento : Previsioni cassa/ (previsioni competenza - FPV + residui)	Incidenza Missione/Programma: Previsioni stanziamenti o/ totale previsioni missioni	di cui incidenza FPV: Previsioni stanziamento FPV/ Previsione e FPV totale	Incidenza Missione/Programma: Previsioni stanziamenti o/ totale previsioni missioni				di cui incidenza FPV: Previsioni stanziamento FPV/ Previsione FPV totale
Missione 01 Servizi istituzionali, generali e di gestione	01	Organi istituzionali	1,33%	0,00%	100,00%	1,30%	0,00%	0,97%	0,00%	1,32%	0,01%	86,99%
	02	Segreteria generale	2,80%	0,00%	99,86%	2,72%	0,00%	2,04%	0,00%	3,08%	2,92%	97,27%
	03	Gestione economica, finanziaria, programmazione, provveditorato	1,12%	0,00%	100,00%	1,12%	0,00%	0,84%	0,00%	1,32%	0,31%	94,77%
	04	Gestione delle entrate tributarie e servizi fiscali	2,06%	0,00%	100,00%	1,96%	0,00%	1,46%	0,00%	1,34%	0,01%	60,61%
	05	Gestione dei beni demaniali e patrimoniali	0,00%	0,00%	0,00%	0,00%	0,00%	0,00%	0,00%	0,00%	0,00%	0,00%
	06	Ufficio tecnico	9,81%	21,05%	100,00%	15,36%	0,00%	3,52%	0,00%	5,43%	0,72%	95,64%
	07	Elezioni e consultazioni popolari - Anagrafe e stato civile	1,89%	0,00%	100,00%	1,94%	0,00%	1,45%	0,00%	2,06%	0,16%	95,57%
	08	Statistica e sistemi informativi	0,39%	0,00%	100,00%	0,32%	0,00%	0,24%	0,00%	0,52%	0,14%	68,49%
	09	Assistenza tecnico-amministrativa agli enti locali	0,00%	0,00%	0,00%	0,00%	0,00%	0,00%	0,00%	0,00%	0,00%	0,00%
	10	Risorse umane	0,53%	0,00%	100,00%	0,55%	0,00%	0,41%	0,00%	0,51%	0,03%	92,42%
	11	Altri servizi generali	0,06%	0,00%	100,00%	0,03%	0,00%	0,02%	0,00%	0,17%	0,00%	56,08%
		<b>TOTALE Missione 01 Servizi istituzionali, generali e di gestione</b>	19,99%	21,05%	99,98%	25,30%	0,00%	10,95%	0,00%	15,76%	4,30%	86,99%
Missione 02 Giustizia	01	Uffici giudiziari	0,40%	0,00%	100,00%	0,41%	0,00%	0,30%	0,00%	0,43%	0,03%	81,84%
	02	Casa circondariale e altri servizi	0,00%	0,00%	0,00%	0,00%	0,00%	0,00%	0,00%	0,00%	0,00%	0,00%
			<b>TOTALE Missione 02 Giustizia</b>	0,40%	1/10 0,00%	100,00%	0,41%	0,00%	0,30%	0,00%	0,43%	0,03%

## PIANO DEGLI INDICATORI DI BILANCIO

Indicatori analitici concernenti la composizione delle spese per missioni e programmi e la capacità dell'amministrazione di pagare i debiti negli esercizi di riferimento  
 Bilancio di Previsione esercizi 2017,2018 e 2019 approvato il

MISSIONI E PROGRAMMI			BILANCIO DI PREVISIONE ESERCIZI 201720182019 (dati percentuali)						MEDIA TRE RENDICONTI PRECEDENTI (O DI PRECONSUNTIVO DISPONIBILE) (*) (dati percentuali)			
			ESERCIZIO 2017		ESERCIZIO 2018		ESERCIZIO 2019		Incidenza Missione programma: Media (Impegni + FPV) /Media (Totale impegni + Totale FPV)	di cui incidenza FPV: Media FPV / Media Totale FPV	Capacità di pagamento : Media (Pagam. c/comp+ Pagam. c/residui) / Media (Impegni + residui definitivi)	
			Incidenza Missione/Programma: Previsioni stanziamenti o/ totale previsioni missioni	di cui incidenza FPV: Previsioni stanziamento FPV/ Previsione e FPV totale	Capacità di pagamento : Previsioni cassa/ (previsioni competenza - FPV + residui)	Incidenza Missione/Programma: Previsioni stanziamenti o/ totale previsioni missioni	di cui incidenza FPV: Previsioni stanziamento FPV/ Previsione e FPV totale	Incidenza Missione/Programma: Previsioni stanziamenti o/ totale previsioni missioni				di cui incidenza FPV: Previsioni stanziamento FPV/ Previsione FPV totale
Missione 03 Ordine pubblico e sicurezza	01	Polizia locale e amministrativa	2,41%	0,00%	99,88%	2,43%	0,00%	1,82%	0,00%	3,31%	0,39%	91,80%
	02	Sistema integrato di sicurezza urbana	0,00%	0,00%	0,00%	0,00%	0,00%	0,00%	0,00%	0,01%	0,00%	92,33%
	<b>TOTALE MISSIONE 03 Ordine pubblico e sicurezza</b>		2,41%	0,00%	99,88%	2,43%	0,00%	1,82%	0,00%	3,31%	0,39%	91,80%
Missione 04 Istruzione e diritto allo studio	01	Istruzione prescolastica	0,35%	0,00%	100,00%	0,35%	0,00%	0,26%	0,00%	3,02%	9,31%	92,49%
	02	Altri ordini di istruzione non universitaria	1,05%	0,00%	100,00%	2,00%	0,00%	1,88%	0,00%	5,00%	1,12%	75,25%
	04	Istruzione universitaria	0,00%	0,00%	0,00%	0,00%	0,00%	0,00%	0,00%	0,00%	0,00%	0,00%
	05	Istruzione tecnica superiore	0,00%	0,00%	100,00%	0,00%	0,00%	0,00%	0,00%	0,24%	0,00%	99,57%
	06	Servizi ausiliari all'istruzione	1,64%	0,00%	100,00%	1,59%	0,00%	1,19%	0,00%	1,78%	0,39%	85,82%
	07	Diritto allo studio	0,00%	0,00%	0,00%	0,00%	0,00%	0,00%	0,00%	0,00%	0,00%	0,00%
	<b>TOTALE MISSIONE 04 Istruzione e diritto allo studio</b>		3,04%	0,00%	100,00%	3,95%	0,00%	3,33%	0,00%	10,03%	10,83%	82,30%
Missione 05 Tutela e valorizzazione dei beni e delle attività culturali	01	Valorizzazione dei beni di interesse storico	1,12%	0,00%	100,00%	1,14%	0,00%	0,85%	0,00%	1,20%	0,02%	92,36%
	02	Attività culturali e interventi diversi nel settore culturale	3,22%	0,00%	83,09%	2,68%	0,00%	1,76%	0,00%	3,44%	3,33%	87,96%
	<b>Totale Missione 05 Tutela e valorizzazione dei beni e attività culturali</b>		4,34%	0,00%	86,68%	3,82%	0,00%	2,61%	0,00%	4,64%	3,35%	89,03%
	01	Sport e tempo libero	3,48%	0,00%	100,00%	0,95%	0,00%	15,10%	0,00%	2,60%	3,33%	82,60%



## PIANO DEGLI INDICATORI DI BILANCIO

Indicatori analitici concernenti la composizione delle spese per missioni e programmi e la capacità dell'amministrazione di pagare i debiti negli esercizi di riferimento  
 Bilancio di Previsione esercizi 2017,2018 e 2019 approvato il

MISSIONI E PROGRAMMI			BILANCIO DI PREVISIONE ESERCIZI 201720182019 (dati percentuali)						MEDIA TRE RENDICONTI PRECEDENTI (O DI PRECONSUNTIVO DISPONIBILE) (*) (dati percentuali)			
			ESERCIZIO 2017		ESERCIZIO 2018		ESERCIZIO 2019		Incidenza Missione programma: Media (Impegni + FPV) /Media (Totale impegni + Totale FPV)	di cui incidenza FPV: Media FPV / Media Totale FPV	Capacità di pagamento : Media (Pagam. c/comp+ Pagam. c/residui) / Media (Impegni + residui definitivi)	
			Incidenza Missione/Programma: Previsioni stanziamenti o/ totale previsioni missioni	di cui incidenza FPV: Previsioni stanziamento FPV/ Previsione e FPV totale	Capacità di pagamento : Previsioni cassa/ (previsioni competenza - FPV + residui)	Incidenza Missione/Programma: Previsioni stanziamenti o/ totale previsioni missioni	di cui incidenza FPV: Previsioni stanziamento FPV/ Previsione e FPV totale	Incidenza Missione/Programma: Previsioni stanziamenti o/ totale previsioni missioni				di cui incidenza FPV: Previsioni stanziamento o FPV/ Previsione FPV totale
Missione 06 Politiche giovanili sport e tempo libero	02	Giovani	0,00%	0,00%	0,00%	0,00%	0,00%	0,00%	0,00%	0,01%	0,00%	50,00%
	<b>Totale Missione 06 Politiche giovanili sport e tempo libero</b>		3,48%	0,00%	100,00%	0,95%	0,00%	15,10%	0,00%	2,60%	3,33%	82,46%
Missione 07 Turismo	01	Sviluppo e la valorizzazione del turismo	0,09%	0,00%	100,00%	0,09%	0,00%	0,07%	0,00%	0,13%	0,00%	54,25%
	<b>Totale Missione 07 Turismo</b>		0,09%	0,00%	100,00%	0,09%	0,00%	0,07%	0,00%	0,13%	0,00%	54,25%
Totale Missione 08 Assetto del territorio ed edilizia abitativa	01	Urbanistica e assetto del territorio	0,00%	0,00%	100,00%	0,06%	0,00%	0,00%	0,00%	0,75%	3,50%	53,04%
	02	Edilizia residenziale pubblica e locale e piani di edilizia economico-popolare	0,27%	0,00%	100,00%	0,00%	0,00%	0,00%	0,00%	1,17%	0,45%	95,27%
	<b>Totale Missione 08 Assetto del territorio ed edilizia abitativa</b>		0,27%	0,00%	100,00%	0,06%	0,00%	0,00%	0,00%	1,93%	3,95%	79,52%
Missione 09 Sviluppo	01	Difesa del suolo	0,00%	0,00%	0,00%	0,00%	0,00%	0,00%	0,00%	0,00%	0,00%	0,00%
	02	Tutela, valorizzazione e recupero ambientale	1,17%	0,00%	100,00%	1,15%	0,00%	0,71%	0,00%	1,34%	1,25%	92,75%
	03	Rifiuti	6,50%	0,00%	128,30%	5,25%	0,00%	3,92%	0,00%	5,92%	0,32%	83,28%
	04	Servizio idrico integrato	0,13%	0,00%	100,00%	0,12%	0,00%	0,09%	0,00%	0,15%	0,00%	97,46%
	05	Aree protette, parchi naturali, protezione naturalistica e forestazione	0,00%	0,00%	0,00%	0,00%	0,00%	0,00%	0,00%	0,00%	0,00%	0,00%

## PIANO DEGLI INDICATORI DI BILANCIO

Indicatori analitici concernenti la composizione delle spese per missioni e programmi e la capacità dell'amministrazione di pagare i debiti negli esercizi di riferimento  
 Bilancio di Previsione esercizi 2017,2018 e 2019 approvato il

MISSIONI E PROGRAMMI			BILANCIO DI PREVISIONE ESERCIZI 201720182019 (dati percentuali)						MEDIA TRE RENDICONTI PRECEDENTI (O DI PRECONSUNTIVO DISPONIBILE) (*) (dati percentuali)			
			ESERCIZIO 2017		ESERCIZIO 2018		ESERCIZIO 2019		Incidenza Missione programma: Media (Impegni + FPV) /Media (Totale impegni + Totale FPV)	di cui incidenza FPV: Media FPV / Media Totale FPV	Capacità di pagamento : Media (Pagam. c/comp+ Pagam. c/residui) / Media (Impegni + residui definitivi)	
			Incidenza Missione/Programma: Previsioni stanziamenti o/ totale previsioni missioni	di cui incidenza FPV: Previsioni stanziamento FPV/ Previsione e FPV totale	Capacità di pagamento : Previsioni cassa/ (previsioni competenza - FPV + residui)	Incidenza Missione/Programma: Previsioni stanziamenti o/ totale previsioni missioni	di cui incidenza FPV: Previsioni stanziamento FPV/ Previsione e FPV totale	Incidenza Missione/Programma: Previsioni stanziamenti o/ totale previsioni missioni				di cui incidenza FPV: Previsioni stanziamento FPV/ Previsione FPV totale
sostenibile e tutela del territorio e dell'ambiente	06	Tutela e valorizzazione delle risorse idriche	1,12%	0,00%	100,00%	3,85%	0,00%	24,99%	0,00%	0,82%	1,37%	95,33%
	07	Sviluppo sostenibile territorio montano piccoli Comuni	0,00%	0,00%	0,00%	0,00%	0,00%	0,00%	0,00%	0,00%	0,00%	0,00%
	08	Qualità dell'aria e riduzione dell'inquinamento	0,03%	0,00%	100,00%	0,04%	0,00%	0,03%	0,00%	0,02%	0,00%	100,00%
	<b>Totale Missione 09 Sviluppo sostenibile e tutela del territorio e dell'ambiente</b>		8,96%	0,00%	119,67%	10,41%	0,00%	29,74%	0,00%	8,25%	2,94%	85,94%
Missione 10 Trasporti e diritto alla mobilità	01	Trasporto ferroviario	0,00%	0,00%	0,00%	0,00%	0,00%	0,00%	0,00%	0,00%	0,00%	0,00%
	02	Trasporto pubblico locale	0,00%	0,00%	0,00%	0,00%	0,00%	0,00%	0,00%	0,00%	0,00%	0,00%
	03	Trasporto per vie d'acqua	0,00%	0,00%	100,00%	0,00%	0,00%	0,00%	0,00%	0,00%	0,00%	100,00%
	04	Altre modalità di trasporto	0,00%	0,00%	0,00%	0,00%	0,00%	0,00%	0,00%	0,00%	0,00%	0,00%
	05	Viabilità e infrastrutture stradali	9,45%	78,95%	100,01%	10,38%	100,00%	7,03%	0,00%	8,88%	14,76%	89,37%
	<b>Totale Missione 10 Trasporti e diritto alla mobilità</b>		9,45%	78,95%	100,01%	10,38%	100,00%	7,03%	0,00%	8,88%	14,76%	89,37%
Missione 11 Soccorso civile	01	Sistema di protezione civile	0,19%	0,00%	100,00%	0,18%	0,00%	0,13%	0,00%	0,37%	0,69%	97,99%
	02	Interventi a seguito di calamità naturali	0,06%	0,00%	0,00%	0,00%	0,00%	0,00%	0,00%	0,25%	0,00%	100,00%
	<b>Totale Missione 11 Soccorso civile</b>		0,25%	0,00%	85,05%	0,18%	0,00%	0,13%	0,00%	0,62%	0,69%	98,87%

## PIANO DEGLI INDICATORI DI BILANCIO

Indicatori analitici concernenti la composizione delle spese per missioni e programmi e la capacità dell'amministrazione di pagare i debiti negli esercizi di riferimento  
 Bilancio di Previsione esercizi 2017,2018 e 2019 approvato il

MISSIONI E PROGRAMMI			BILANCIO DI PREVISIONE ESERCIZI 201720182019 (dati percentuali)						MEDIA TRE RENDICONTI PRECEDENTI (O DI PRECONSUNTIVO DISPONIBILE) (*) (dati percentuali)			
			ESERCIZIO 2017		ESERCIZIO 2018		ESERCIZIO 2019		Incidenza Missione programma: Media (Impegni + FPV) /Media (Totale impegni + Totale FPV)	di cui incidenza FPV: Media FPV / Media Totale FPV	Capacità di pagamento : Media (Pagam. c/comp+ Pagam. c/residui) / Media (Impegni + residui definitivi)	
			Incidenza Missione/Programma: Previsioni stanziamenti o/ totale previsioni missioni	di cui incidenza FPV: Previsioni stanziamenti o FPV/ Previsione totale	Capacità di pagamento : Previsioni cassa/ (previsioni competenza - FPV + residui)	Incidenza Missione/Programma: Previsioni stanziamenti o/ totale previsioni missioni	di cui incidenza FPV: Previsioni stanziamenti o FPV/ Previsione totale	Incidenza Missione/Programma: Previsioni stanziamenti o/ totale previsioni missioni				di cui incidenza FPV: Previsioni stanziamenti o FPV/ Previsione FPV totale
Missione 12 Diritti sociali, politiche sociali e famiglia	01	Interventi per l'infanzia e i minori e per asili nido	2,17%	0,00%	100,34%	2,03%	0,00%	1,52%	0,00%	6,13%	22,56%	86,98%
	02	Interventi per la disabilità	10,57%	0,00%	100,00%	9,86%	0,00%	7,37%	0,00%	10,42%	16,59%	93,42%
	03	Interventi per gli anziani	9,75%	0,00%	100,00%	5,10%	0,00%	3,81%	0,00%	8,86%	4,59%	86,49%
	04	Interventi per i soggetti a rischio di esclusione sociale	4,60%	0,00%	99,97%	2,59%	0,00%	1,93%	0,00%	2,93%	1,49%	95,65%
	05	Interventi per le famiglie	0,32%	0,00%	100,00%	0,33%	0,00%	0,25%	0,00%	0,19%	0,00%	97,36%
	06	Interventi per il diritto alla casa	0,00%	0,00%	0,00%	0,00%	0,00%	0,00%	0,00%	0,00%	0,00%	0,00%
	07	Programmazione e governo della rete dei servizi sociosanitari e sociali	0,69%	0,00%	100,00%	0,76%	0,00%	0,56%	0,00%	0,66%	0,70%	98,59%
	08	Cooperazione e associazionismo	0,00%	0,00%	0,00%	0,00%	0,00%	0,00%	0,00%	0,00%	0,00%	0,00%
	09	Servizio necroscopico e cimiteriale	0,81%	0,00%	100,00%	0,81%	0,00%	0,61%	0,00%	0,54%	0,00%	71,35%
			<b>Totale Missione 12 Diritti sociali, politiche sociali e famiglia</b>	28,91%	0,00%	100,02%	21,48%	0,00%	16,06%	0,00%	29,73%	45,92%

## PIANO DEGLI INDICATORI DI BILANCIO

Indicatori analitici concernenti la composizione delle spese per missioni e programmi e la capacità dell'amministrazione di pagare i debiti negli esercizi di riferimento  
 Bilancio di Previsione esercizi 2017,2018 e 2019 approvato il

MISSIONI E PROGRAMMI			BILANCIO DI PREVISIONE ESERCIZI 201720182019 (dati percentuali)						MEDIA TRE RENDICONTI PRECEDENTI (O DI PRECONSUNTIVO DISPONIBILE) (*) (dati percentuali)		
			ESERCIZIO 2017		ESERCIZIO 2018		ESERCIZIO 2019		Incidenza Missione programma: Media (Impegni + FPV) /Media (Totale impegni + Totale FPV)	di cui incidenza FPV: Media FPV / Media Totale FPV	Capacità di pagamento : Media (Pagam. c/comp+ Pagam. c/residui) / Media (Impegni + residui definitivi)
			Incidenza Missione/Programma: Previsioni stanziamenti o/ totale previsioni missioni	di cui incidenza FPV: Previsioni stanziamento FPV/ Previsione e FPV totale	Capacità di pagamento : Previsioni cassa/ (previsioni competenza - FPV + residui)	Incidenza Missione/Programma: Previsioni stanziamenti o/ totale previsioni missioni	di cui incidenza FPV: Previsioni stanziamento FPV/ Previsione e FPV totale	Incidenza Missione/Programma: Previsioni stanziamenti o/ totale previsioni missioni			
Missione 13 Tutela della salute	01	Servizio sanitario regionale - finanziamento ordinario corrente per la garanzia dei LEA	0,00%	0,00%	0,00%	0,00%	0,00%	0,00%	0,00%	0,00%	0,00%
	02	Servizio sanitario regionale - finanziamento aggiuntivo corrente per livelli di assistenza superiori ai LEA	0,00%	0,00%	0,00%	0,00%	0,00%	0,00%	0,00%	0,00%	0,00%
	03	Servizio sanitario regionale - finanziamento aggiuntivo corrente per la copertura dello squilibrio di bilancio corrente	0,00%	0,00%	0,00%	0,00%	0,00%	0,00%	0,00%	0,00%	0,00%
	04	Servizio sanitario regionale - ripiano di disavanzi sanitari relativi ad esercizi progressi	0,00%	0,00%	0,00%	0,00%	0,00%	0,00%	0,00%	0,00%	0,00%
	05	Servizio sanitario regionale - investimenti sanitari	0,00%	0,00%	0,00%	0,00%	0,00%	0,00%	0,00%	0,00%	0,00%
	06	Servizio sanitario regionale - restituzione maggiori gettiti SSN	0,00%	0,00%	0,00%	0,00%	0,00%	0,00%	0,00%	0,00%	0,00%
	07	Ulteriori spese in materia sanitaria	0,20%	0,00%	100,00%	0,20%	0,00%	0,15%	0,00%	0,08%	0,00%



## PIANO DEGLI INDICATORI DI BILANCIO

Indicatori analitici concernenti la composizione delle spese per missioni e programmi e la capacità dell'amministrazione di pagare i debiti negli esercizi di riferimento  
 Bilancio di Previsione esercizi 2017,2018 e 2019 approvato il

MISSIONI E PROGRAMMI			BILANCIO DI PREVISIONE ESERCIZI 201720182019 (dati percentuali)						MEDIA TRE RENDICONTI PRECEDENTI (O DI PRECONSUNTIVO DISPONIBILE) (*) (dati percentuali)			
			ESERCIZIO 2017		ESERCIZIO 2018		ESERCIZIO 2019		Incidenza Missione programma: Media (Impegni + FPV) /Media (Totale impegni + Totale FPV)	di cui incidenza FPV: Media FPV / Media Totale FPV	Capacità di pagamento : Media (Pagam. c/comp+ Pagam. c/residui) / Media (Impegni + residui definitivi)	
			Incidenza Missione/Programma: Previsioni stanziamenti o/ totale previsioni missioni	di cui incidenza FPV: Previsioni stanziamento FPV/ Previsione e FPV totale	Capacità di pagamento : Previsioni cassa/ (previsioni competenza - FPV + residui)	Incidenza Missione/Programma: Previsioni stanziamenti o/ totale previsioni missioni	di cui incidenza FPV: Previsioni stanziamento FPV/ Previsione e FPV totale	Incidenza Missione/Programma: Previsioni stanziamenti o/ totale previsioni missioni				di cui incidenza FPV: Previsioni stanziamento FPV/ Previsione FPV totale
Missione 16 Agricoltura, politiche agroalimentari e pesca	02	Caccia e pesca	0,00%	0,00%	0,00%	0,00%	0,00%	0,00%	0,00%	0,00%	0,00%	
	<b>Totale Missione 16 Agricoltura, politiche agroalimentari e pesca</b>		0,00%	0,00%	0,00%	0,00%	0,00%	0,00%	0,00%	0,00%	0,00%	
Missione 17 Energia e diversificazione delle fonti energetiche	01	Fonti energetiche	0,94%	0,00%	100,00%	4,85%	0,00%	1,06%	0,00%	2,26%	0,00%	99,19%
	<b>Totale Missione 17 Energia e diversificazione delle fonti energetiche</b>		0,94%	0,00%	100,00%	4,85%	0,00%	1,06%	0,00%	2,26%	0,00%	99,19%
Missione 18 Relazioni con le altre autonomie territoriali e locali	01	Relazioni finanziarie con le altre autonomie territoriali	0,00%	0,00%	0,00%	0,00%	0,00%	0,00%	0,00%	0,00%	0,00%	0,00%
	<b>Totale Missione 18 Relazioni con le altre autonomie territoriali e locali</b>		0,00%	0,00%	0,00%	0,00%	0,00%	0,00%	0,00%	0,00%	0,00%	0,00%
Missione 19 Relazioni internazionali	01	Relazioni internazionali e Cooperazione allo sviluppo	0,00%	0,00%	0,00%	0,00%	0,00%	0,00%	0,00%	0,00%	0,00%	0,00%
	<b>Totale Missione 19 Relazioni internazionali</b>		0,00%	0,00%	0,00%	0,00%	0,00%	0,00%	0,00%	0,00%	0,00%	0,00%
	01	Fondo di riserva	0,18%	0,00%	103,45%	0,22%	0,00%	0,18%	0,00%	0,00%	0,00%	0,00%
	02	Fondo crediti di dubbia esigibilità	3,50%	8,10%	0,00%	2,04%	0,00%	1,52%	0,00%	1,12%	0,00%	0,00%

## PIANO DEGLI INDICATORI DI BILANCIO

Indicatori analitici concernenti la composizione delle spese per missioni e programmi e la capacità dell'amministrazione di pagare i debiti negli esercizi di riferimento  
 Bilancio di Previsione esercizi 2017,2018 e 2019 approvato il

MISSIONI E PROGRAMMI			BILANCIO DI PREVISIONE ESERCIZI 201720182019 (dati percentuali)						MEDIA TRE RENDICONTI PRECEDENTI (O DI PRECONSUNTIVO DISPONIBILE) (*) (dati percentuali)			
			ESERCIZIO 2017		ESERCIZIO 2018		ESERCIZIO 2019		Incidenza Missione programma: Media (Impegni + FPV) /Media (Totale impegni + Totale FPV)	di cui incidenza FPV: Media FPV / Media Totale FPV	Capacità di pagamento : Media (Pagam. c/comp+ Pagam. c/residui) / Media (Impegni + residui definitivi)	
			Incidenza Missione/Programma: Previsioni stanziamenti o/ totale previsioni missioni	di cui incidenza FPV: Previsioni stanziamento FPV/ Previsione e FPV totale	Capacità di pagamento : Previsioni cassa/ (previsioni competenza - FPV + residui)	Incidenza Missione/Programma: Previsioni stanziamenti o/ totale previsioni missioni	di cui incidenza FPV: Previsioni stanziamento FPV/ Previsione e FPV totale	Incidenza Missione/Programma: Previsioni stanziamenti o/ totale previsioni missioni				di cui incidenza FPV: Previsioni stanziamento o FPV/ Previsione FPV totale
Missione 20 Fondi e accantonamenti	03	Altri fondi	0,65%	0,00%	0,00%	0,59%	0,00%	0,44%	0,00%	0,00%	0,00%	0,00%
	<b>Totale Missione 20 Fondi e accantonamenti</b>		4,33%	0,00%	4,36%	2,85%	0,00%	2,15%	0,00%	1,15%	0,00%	3,73%
Missione 50 Debito pubblico	01	Quota interessi ammortamento mutui e prestiti obbligazionari	0,00%	0,00%	0,00%	0,00%	0,00%	0,00%	0,00%	0,00%	0,00%	0,00%
	02	Quota capitale ammortamento mutui e prestiti obbligazionari	1,88%	0,00%	100,00%	1,98%	0,00%	1,55%	0,00%	2,10%	0,00%	100,00%
	<b>Totale Missione 50 Debito pubblico</b>		1,88%	0,00%	100,00%	1,98%	0,00%	1,55%	0,00%	2,10%	0,00%	100,00%
Missione 60 Anticipazioni finanziarie	01	Restituzione anticipazioni di tesoreria	0,00%	0,00%	0,00%	0,00%	0,00%	0,00%	0,00%	0,00%	0,00%	0,00%
	<b>Totale Missione 60 Anticipazioni finanziarie</b>		0,00%	0,00%	0,00%	0,00%	0,00%	0,00%	0,00%	0,00%	0,00%	0,00%
Missione 99 Servizi per conto terzi	01	Servizi per conto terzi - Partite di giro	10,37%	0,00%	100,00%	10,59%	0,00%	7,92%	0,00%	7,10%	0,00%	93,77%
	02	Anticipazioni per il finanziamento del sistema sanitario nazionale	0,00%	0,00%	0,00%	0,00%	0,00%	0,00%	0,00%	0,00%	0,00%	0,00%
	<b>Totale Missione 99 Servizi per conto terzi</b>		10,37%	0,00%	100,00%	10,59%	0,00%	7,92%	0,00%	7,10%	0,00%	93,77%

**PIANO DEGLI INDICATORI DI BILANCIO**

Indicatori analitici concernenti la composizione delle spese per missioni e programmi e la capacità dell'amministrazione di pagare i debiti negli esercizi di riferimento  
 Bilancio di Previsione esercizi 2017,2018 e 2019 approvato il

MISSIONI E PROGRAMMI	BILANCIO DI PREVISIONE ESERCIZI 201720182019 (dati percentuali)						MEDIA TRE RENDICONTI PRECEDENTI (O DI PRECONSUNTIVO DISPONIBILE) (*) (dati percentuali)		
	ESERCIZIO 2017		ESERCIZIO 2018		ESERCIZIO 2019		Incidenza Missione programma: Media (Impegni + FPV) /Media (Totale impegni + Totale FPV)	di cui incidenza FPV: Media FPV / Media Totale FPV	Capacità di pagamento : Media (Pagam. c/comp+ Pagam. c/residui) / Media (Impegni + residui definitivi)
	Incidenza Missione/Programma: Previsioni stanziamenti o/ totale previsioni missioni	di cui incidenza FPV: Previsioni stanziamenti o FPV/ Previsione totale	Capacità di pagamento : Previsioni cassa/ (previsioni competenza - FPV + residui)	Incidenza Missione/Programma: Previsioni stanziamenti o/ totale previsioni missioni	di cui incidenza FPV: Previsioni stanziamenti o FPV/ Previsione totale	Incidenza Missione/Programma: Previsioni stanziamenti o/ totale previsioni missioni			

(\*) La media dei tre esercizi precedenti è riferita agli ultimi tre consuntivi disponibili. In caso di esercizio provvisorio è possibile fare riferimento ai dati di preconsuntivo dell'esercizio precedente. Nel 2016 sostituire la media degli accertamenti con gli accertamenti del 2015 stimati e la media degli incassi con gli incassi 2015 stimati (se disponibili, dati preconsuntivo). Nel 2017 sostituire la media triennale con quella biennale (per i dati 2016 fare riferimento a stime, o se disponibili, a dati di preconsuntivo). Le Autonomie speciali che adottano il DLgs 118/2011 a decorrere dal 2016 non elaborano l'indicatore nell'esercizio 2016.



**CERTIFICAZIONE DEI PARAMETRI OBIETTIVI PER COMUNI  
AI FINI DELL'ACCERTAMENTO DELLA CONDIZIONE DI ENTE  
STRUTTURALMENTE DEFICITARIO  
di cui al decreto ministeriale del 18 febbraio 2013**

(Per aspetti di dettaglio si rinvia alle istruzioni riportate nelle circolari F.L. 4/10 del 3 marzo 2010, F.L. 9/10 del 7 maggio 2010 e F.L. 14/10 del 2 luglio 2010 già diramate in occasione del decreto convergente la deficiarietà del precedente triennio alla luce delle minime modifiche intervenute)

CODICE ENTE									
5	2	0	0	1	7	0	5	7	0

COMUNE DI SANLURI

PROVINCIA VS

Approvazione rendiconto dell'esercizio 2015  
delibera n° 38 del 17/05/2016



50005

	Codice	Parametri da considerare per l'individuazione delle condizioni strutturalmente deficitarie (1)	
1) Valore negativo del risultato contabile di gestione superiore in termini di valore assoluto al 5 per cento rispetto alle entrate correnti (a tali fini al risultato contabile si aggiunge l'avanzo di amministrazione utilizzato per le spese di investimento);	50010	<input type="checkbox"/>	<input checked="" type="checkbox"/>
2) Volume dei residui attivi di nuova formazione provenienti dalla gestione di competenza e relativi ai titoli I e III, con l'esclusione delle risorse a titolo di fondo sperimentale di riequilibrio di cui all'articolo 2 del decreto legislativo n. 23 del 2011 o di fondo di solidarietà di cui all'articolo 1, comma 380 della legge 24 dicembre 2012 n. 228, superiori al 42 per cento rispetto ai valori di accertamento delle entrate dei medesimi titoli I e III esclusi gli accertamenti delle predette risorse a titolo di fondo sperimentale di riequilibrio o di fondo di solidarietà;	50020	<input type="checkbox"/>	<input checked="" type="checkbox"/>
3) Ammontare dei residui attivi provenienti dalla gestione dei residui attivi e di cui al titolo I e al titolo III superiore al 65 per cento, ad esclusione eventuali residui da risorse a titolo di fondo sperimentale di riequilibrio di cui all'articolo 2 del decreto legislativo n. 23 o di fondo di solidarietà di cui all'articolo 1 comma 380 della legge 24 dicembre 2012 n. 228, rapportata agli accertamenti della gestione di competenza delle entrate dei medesimi titoli I e III ad esclusione degli accertamenti delle predette risorse a titolo di fondo sperimentale di riequilibrio o di fondo di solidarietà;	50030	<input checked="" type="checkbox"/>	<input type="checkbox"/>
4) Volume dei residui passivi complessivi provenienti dal titolo I superiori al 40 per cento degli impegni della medesima spesa corrente;	50040	<input type="checkbox"/>	<input checked="" type="checkbox"/>
5) Esistenza di procedimenti di esecuzione forzata superiore allo 0,5 per cento delle spese correnti anche se non hanno prodotto vincoli a seguito delle disposizioni di cui all'articolo 159 del tuoei;	50050	<input type="checkbox"/>	<input checked="" type="checkbox"/>
6) Volume complessivo delle spese di personale a vario titolo rapportato al volume complessivo delle entrate correnti desumibili dai titoli I, II e III superiore al 40 per cento per i comuni inferiori a 5.000 abitanti, superiore al 39 per cento per i comuni da 5.000 a 29.999 abitanti e superiore al 38 per cento per i comuni oltre i 29.999 abitanti; tale valore è calcolato al netto dei contributi regionali nonché di altri enti pubblici finalizzati a finanziare spese di personale per cui il valore di tali contributi va detratto sia al numeratore che al denominatore del parametro;	50060	<input type="checkbox"/>	<input checked="" type="checkbox"/>
7) Consistenza dei debiti di finanziamento non assistiti da contribuzioni superiore al 150 per cento rispetto alle entrate correnti per gli enti che presentano un risultato contabile di gestione positivo e superiore al 120 per cento per gli enti che presentano un risultato contabile di gestione negativo, fermo restando il rispetto del limite di indebitamento di cui all'articolo 204 del tuoei con le modifiche di cui di cui all'art. 8, comma 1 della legge 12 novembre 2011, n. 183, a decorrere dall'1 gennaio 2012;	50070	<input type="checkbox"/>	<input checked="" type="checkbox"/>
8) Consistenza dei debiti fuori bilancio riconosciuti nel corso dell'esercizio superiore all'1 per cento rispetto ai valori di accertamento delle entrate correnti, fermo restando che l'indice si considera negativo ove tale soglia venga superata in tutti gli ultimi tre esercizi finanziari;	50080	<input type="checkbox"/>	<input checked="" type="checkbox"/>
9) Eventuale esistenza al 31 dicembre di anticipazioni di tesoreria non rimborsate superiori al 5 per cento rispetto alle entrate correnti;	50090	<input type="checkbox"/>	<input checked="" type="checkbox"/>
10) Ripiano squilibri in sede di provvedimento di salvaguardia di cui all'art. 193 del tuoei con misure di alienazione di beni patrimoniali e/o avanzo di amministrazione superiore al 5% dei valori della spesa corrente, fermo restando quanto previsto dall'articolo 1, commi 443 e 444 della legge 24 dicembre 2012 n. 228 a decorrere dall'1 gennaio 2013; ove sussistano i presupposti di legge per finanziare il riequilibrio in più esercizi finanziari, viene considerato al numeratore del parametro l'intero importo finanziato con misure di alienazione di beni patrimoniali, oltre che di avanzo di amministrazione, anche se destinato a finanziare lo squilibrio nei successivi esercizi finanziari.	50100	<input type="checkbox"/>	<input checked="" type="checkbox"/>

**(1) Indicare SI se il valore del parametro supera la soglia e NO se rientra nella soglia. Gli enti che presentano almeno la metà dei parametri deficitari (la voce "SI" identifica il parametro deficitario) si trovano in condizione di deficiarietà strutturale, secondo quanto previsto dall'articolo 242 del tuoei**

(2) Si rammenta che ai sensi dell'art. 1 comma 443 L. 228/12 i proventi da alienazioni di beni patrimoniali disponibili possono essere destinati esclusivamente alla copertura di spese di investimento ovvero, in assenza di queste o per la parte eccedente, per la riduzione del debito.

Si attesta che i parametri su indicati sono stati determinati in base alle risultanze amministrativo-contabili dell'ente e determinano la condizione di ente:

**DEFICITARIO**



codice 50110

SANLURI

17 | 1 | 2017

IL RESPONSABILE DEL SERVIZIO

ORGANO DI REVISIONE  
ECONOMICO-FINANZIARIA(\*)

IL SEGRETARIO

Per i comuni con popolazione inferiore a 15.000 abitanti e per le Unioni è richiesta la sottoscrizione da parte dell'unico componente del Collegio; per gli altri comuni è richiesta la sottoscrizione di almeno di due componenti, semprechè il regolamento di contabilità non preveda comunque la presenza di tutti i componenti per il funzionamento.



# **COMUNE DI SANLURI**

## **PROVINCIA DEL SUD SARDEGNA**

Via Carlo Felice n.201 telefono 070/93831 – telefax 070/9383239

**SERVIZIO ECONOMICO FINANZIARIO**  
**UFFICIO BILANCIO**

### **NOTA INTEGRATIVA AL BILANCIO DI PREVISIONE 2017-2019**

La nota integrativa al bilancio è prevista dall'articolo 11 del D.Lgs 23 giugno 2011 n.118 come sostituito dall'articolo 1, comma 1, lettera m) del Dlgs 10 agosto 2014 n.126. e costituisce un allegato al bilancio a norma del comma 3 lettera g.

La nota integrativa al bilancio ha lo scopo di integrare le informazioni direttamente desumibili dal bilancio, chiarendo le motivazioni e i criteri utilizzati nella loro quantificazione.

In particolare nella nota integrativa devono essere indicati:

- i criteri di valutazione adottati per la formulazione delle previsioni, con particolare riferimento agli stanziamenti riguardanti gli accantonamenti per le spese potenziali e al fondo crediti di dubbia esigibilità, dando illustrazione dei crediti per i quali non è previsto l'accantonamento a tale fondo;
- l'elenco analitico delle quote vincolate e accantonate del risultato di amministrazione presunto al 31 dicembre dell'anno precedente, distinguendo i vincoli derivanti dalla legge e dai principi contabili, dai trasferimenti, da mutui e altri finanziamenti, vincoli formalmente attribuiti dall'ente.
- L'elenco analitico degli utilizzi delle quote vincolate e accantonate del risultato di amministrazione presunto, distinguendo i vincoli derivanti dalla legge e dai principi contabili, dai trasferimenti, da mutui e altri finanziamenti, vincoli formalmente attribuiti dall'ente
- L'elenco degli interventi programmati per spese di investimento finanziati con il ricorso al debito e con le risorse disponibili;
- Le cause che non hanno reso possibile porre in essere la programmazione necessaria alla definizione dei relativi crono programmi;
- L'elenco delle garanzie principali o sussidiarie prestate dall'ente a favore di enti o altri soggetti ai sensi delle leggi vigenti;
- Gli oneri e gli impegni finanziari stimati e stanziati in bilancio, derivanti da contratti relativi a strumenti finanziari derivati o da contratti di finanziamento che includono una componente derivata;
- L'elenco dei propri enti ed organismi strumentali, precisando che i relativi bilanci consuntivi sono consultabili nel proprio sito internet;
- L'elenco delle partecipazioni possedute con l'indicazione della relativa quota percentuale
- Altre informazioni riguardanti le previsioni richieste dalla legge o necessarie per l'interpretazione del bilancio.

## **CRITERI DI VALUTAZIONE ADOTTATI PER LA FORMULAZIONE DELLE PREVISIONI, CON PARTICOLARE RIFERIMENTO AGLI STANZIAMENTI RIGUARDANTI GLI ACCANTONAMENTI PER LE SPESE POTENZIALI E AL FONDO CREDITI DI DUBBIA ESIGIBILITÀ, DANDO ILLUSTRAZIONE DEI CREDITI PER I QUALI NON È PREVISTO L'ACCANTONAMENTO A TALE FONDO;**

E' necessario premettere che in osservanza della normativa vigente, il bilancio di previsione 2017/2019 è presentato al Consiglio comunale per la sua approvazione entro il termine del 31/12/2016 poi prorogato dapprima al 28/02/2017 e poi al 31/03/2017. Il bilancio è stato redatto sulla base della normativa vigente tenuto conto della sospensione degli aumenti tariffari anche per il 2017 in esecuzione del comma 42 della legge 232 del 11/12/2016.

Fatta questa doverosa premessa, si evidenzia che gli stanziamenti programmati nel bilancio di previsione 2017/2019 sono stati formulati sulla base di diversi criteri. Relativamente all'entrata è necessario distinguere le entrate ordinarie da quelle straordinarie, quelle storiche da quelle di nuova istituzione. Le entrate ordinarie storiche quali l'imposta sulla pubblicità, i diritti sulle pubbliche affissioni, la tassa per l'occupazione del suolo pubblico, i diritti di rogito, segreteria e similari, sono stati previsti sulla base dell'andamento storico dell'ultimo triennio con particolare attenzione alle entrate accertate nell'anno 2016 tenuto conto che questo comune in quanto non più capoluogo della provincia del medio campidano è inquadrato nella classe V e non più nella classe III ai fini della determinazione della tariffa tosap, pubblicità e diritti pubbliche affissioni e dell'approvazione della riduzione della tariffa tosap temporanea.

L'imposta municipale propria è stata stimata sulla base delle entrate accertate nell'anno 2016 tenuto conto delle agevolazioni introdotte dalla legge con decorrenza dal 01/01/2016 che prevedevano:

- La non applicazione dell'imu per i terreni agricoli condotti e posseduti da imprenditori agricoli;
- variate le condizioni per l'assimilazione alla prima casa nei casi di concessione in comodato ad uso gratuito con equivalente trasferimento dello Stato. Nel complessivo non subirà variazioni ma l'entrata avrà natura diversa, ora da contribuenti, ora da Stato.

L'importo dell'imu inoltre è stata prevista per espressa disposizione normativa, al netto della quota che sarà trattenuta dal Ministero dell'Economia e della finanza a titolo di quota di alimentazione del fondo di solidarietà comunale. Sulla base del gettito dell'imu ad aliquote standard determinato a seguito della cessione ai comuni della quota statale dovuta sui terreni agricoli, sui fabbricati diversi dalle categorie D e sulle aree edificabili, e invece la cessione allo stato della quota comunale dovuta sui fabbricati classificati nella categoria D, è determinata la quota positiva o negativa dovuta a titolo di alimentazione del fondo di solidarietà comunale spettante a ciascun comune.

E' previsto il recupero da evasione dell'IMU anno 2012. I lavori di verifica sono in corso e gli atti di accertamento saranno notificati entro il 31/10/2017

Il fondo di solidarietà comunale spettante al comune è stato previsto sulla base dell'assegnazione definitiva 2016 che ha tenuto conto del gettito programmato del tributo TASI, tenuto conto che la legge di stabilità dal 2016 ha previsto l'esenzione dell'applicazione della tasi per le abitazioni principali e l'equivalente incremento del fondo di solidarietà in favore dei comuni. Le previsioni di

entrata a titolo di Tasi e di fondo di solidarietà tengono conto delle modificazioni normative citate.

Le aliquote vigenti nel 2016 a titolo di IMU e TASI sono state confermate per il triennio 2017/2019.

La TARI infine è la terza componente della IUC e rappresenta il corrispettivo dovuto per la gestione integrale del servizio di raccolta e smaltimento dei rifiuti solidi urbani. Le entrate sono previste sulla base del piano finanziario redatto dal gestore del servizio per conto dell'Unione dei comuni Marmilla e adattato da questo comune sulla base della percentuale di attribuzione del costo del servizio nel 2016 e dei costi specifici che questo ente sostiene. L'intero importo è stato poi suddiviso tra le utenze domestiche e non domestiche sulla base dei parametri previsti dal regolamento di cui al DPR 158.

L'addizionale comunale irpef, confermata nelle aliquote, è stata prevista sulla base del gettito stimato dal Ministero dell'economia tenuto conto del gettito effettivo dell'esercizio 2016.

Le entrate derivanti da contributi ordinari trasferiti dalla regione sono state previste sulla base del fabbisogno e dei dati a consuntivo 2016.

Le entrate dai servizi comunali sono state previste sulla base dell'andamento storico ed in particolare del gettito 2016, considerato che sono state confermate le aliquote e le tariffe e applicato il principio di proporzionalità sulla base delle fasce isee (mensa, trasporto scolastico)

**ELENCO ANALITICO DELLE QUOTE VINCOLATE E ACCANTONATE DEL RISULTATO DI AMMINISTRAZIONE PRESUNTO AL 31 DICEMBRE DELL'ANNO PRECEDENTE, DISTINGUENDO I VINCOLI DERIVANTI DALLA LEGGE E DAI PRINCIPI CONTABILI, DAI TRASFERIMENTI, DA MUTUI E ALTRI FINANZIAMENTI, VINCOLI FORMALMENTE ATTRIBUITI DALL'ENTE.**

Al bilancio è stato allegato il prospetto che evidenzia le quote di avanzo presunto determinato alla data del 31/12/2016. La quota di avanzo è costituito prevalentemente da quote di risorse vincolate accertate negli anni 2015 e precedenti e non applicate al bilancio di previsione 2016, nonché le quote di avanzo vincolato costituite nel corso del 2016 derivanti da entrate aventi specifica destinazione che alla data del 31/12/2016 non hanno comportato l'equivalente impegno di spesa. Sulla base del nuovo principio di competenza finanziaria non possono essere accantonati fondi non corrispondenti a specifiche obbligazioni giuridicamente vincolanti. Pertanto i fondi a specifica destinazione se non formalmente impegnati costituiscono economie e costituiscono avanzo vincolato da riprogrammare.

Le quote vincolate presunte risultano pari a euro 4.408.909,94.

## **ELENCO ANALITICO DEGLI UTILIZZI DELLE QUOTE VINCOLATE E ACCANTONATE DEL RISULTATO DI AMMINISTRAZIONE PRESUNTO, DISTINGUENDO I VINCOLI DERIVANTI DALLA LEGGE E DAI PRINCIPI CONTABILI, DAI TRASFERIMENTI, DA MUTUI E ALTRI FINANZIAMENTI, VINCOLI FORMALMENTE ATTRIBUITI DALL'ENTE**

Sulla base delle stime calcolate alla data del 31/12/2016, l'ente chiuderebbe l'esercizio finanziario con un risultato di amministrazione al netto del fondo pluriennale vincolato, pari a euro 9.337.757,24 di cui 4.267.633,63 per accantonamenti e euro 4.408.909,94 per fondi vincolati. Risultano pertanto disponibili 660.481,59

Nel bilancio di previsione 2017 risultano iscritti euro 352.371,06 di fondi vincolati derivanti da risorse correnti e euro 875.815,48 di fondi vincolati derivanti da entrate in conto capitale accertate in anni precedenti e riprogrammati nel 2017. L'avanzo vincolato in quanto tale è stato destinato al finanziamento delle spese correlate. In particolare risulta programmato:

- euro 7.755,53 restituzione Ras contributo piano strategico
- euro 43.059,95 restituzione Ras contributi LR 29/98
- euro 27.940,24 fondi Ras barriere architettoniche
- euro 25.000,00 restituzione fondi Ras progetto mamma accogliente
- euro 299.430,82 restituzione fondi Ras progetto domotica per disabili
- euro 825.000,00 mutuo Cassa depositi e prestiti da destinare alla riqualificazione di viale Trieste

E' applicato al bilancio di previsione una quota libera pari a euro 230.000,00 da destinare alla realizzazione dei lavori di ristrutturazione dell'immobile di viale Trento da destinare a caserma della guardia di finanza

La quota di avanzo destinata è comunque presunta, desunta dall'andamento della gestione 2016 fortemente condizionata dai limiti del pareggio di bilancio che ha imposto una forte contrazione anche delle spese correnti con un equivalente economia di spesa che concorrerà al risultato di amministrazione.

L'utilizzo effettivo in termini di assunzione dell'impegno di spesa sarà comunque preceduto dalla determinazione del risultato di amministrazione 2016.

## **ELENCO DEGLI INTERVENTI PROGRAMMATI PER SPESE DI INVESTIMENTO FINANZIATI CON IL RICORSO AL DEBITO E CON LE RISORSE DISPONIBILI;**

Il seguente quadro evidenzia l'elenco degli investimenti finanziati con il ricorso al debito e con le risorse disponibili, nonché da quote di avanzo e fondo pluriennale vincolato:

IMPORTO	RAS		AVANZO		F.P.V.		PERMESSI A COSTRUIRE		ALTRE		MUTUI		TOTALE
	CAP.	IMPORTO	CAP.	IMPORTO	CAP.	IMPORTO	CAP.	IMPORTO	CAP.	IMPORTO	CAP.	IMPORTO	
€ 20.000,00									230-11	20.000,00			20.000,00
€ 5.000,00							270-2	5.000,00					5.000,00
€ 25.349,88							270-2	25.349,88					25.349,88
€ 7.000,00									ENTRATE CORRENTI STORD	7.000,00			7.000,00
€ 1.416,50					2-200	1.416,50							1.416,50
€ 3.000,00									ENTRATE CORRENTI STORD	3.000,00			3.000,00
€ 881.000,43	255-85	281.000,43							270-9	600.000,00			881.000,43
€ 50.000,00			3-229	50.000,00									50.000,00
€ 180.000,00			3-229	180.000,00									180.000,00
€ 13.000,00							270-2	13.000,00					13.000,00
€ 128.401,51	255-202	33.750,00			2-200	94.651,51							128.401,51
€ 19.520,00					2-200	19.520,00							19.520,00
€ 1.500,00									ENTRATE CORRENTI STORD	1.500,00			1.500,00
€ 2.500,00									ENTRATE CORRENTI STORD	2.500,00			2.500,00
€ 35.000,00									ENTRATE CORRENTI STORD	35.000,00			35.000,00
€ 250,00									ENTRATE CORRENTI STORD	250,00			250,00
€ 350.000,00	265-7	350.000,00											350.000,00
€ 10.000,00							270-2	10.000,00					10.000,00
€ 1.000,00									ENTRATE CORRENTI STORD	1.000,00			1.000,00
€ 7.073,68					2-200	7.073,68							7.073,68
€ 30.000,00							270-2	30.000,00					30.000,00
€ 7.755,53			1-3	7.755,53									7.755,53
€ 126.993,25					2-200	46.993,25	270-2	35.650,12	ENTRATE CORRENTI STORD	44.349,88			126.993,25
€ 10.713,22									270-13	10.713,22			10.713,22
€ 174.000,00			1-4	150.000,00					ENTRATE CORRENTI STORD	24.000,00			174.000,00
€ 675.000,00			1-4	675.000,00									675.000,00
€ 150.000,00	255-210	150.000,00											150.000,00
€ 43.059,95			1-5	43.059,95									43.059,95
€ 216.279,32	255-120	148.500,00			2-200	67.779,32							216.279,32
€ 10.000,00									240-12	10.000,00			10.000,00
€ 13.290,68					2-200	13.290,68							13.290,68
€ 10.000,00							270-2	10.000,00					10.000,00
€ 158.723,54	255-9	115.000,00			2-200	43.723,54							158.723,54
€ 729.517,80	255-73	729.517,80											729.517,80
€ 1.000,00							270-2	1.000,00					1.000,00
€ 4.792,64									65-21	4.792,64			4.792,64
€ 5.400,00									115-34	5.400,00			5.400,00
€ 70.000,00									235-1	70.000,00			70.000,00
€ 99.253,00	255-124	33.404,44			2-200	65.848,56							99.253,00
€ 4.276.790,93	€ -	€ 1.841.172,67	€ -	€ 1.105.815,48	€ -	€ 360.297,04	€ -	€ 130.000,00	€ -	€ 839.505,74	€ -	€ -	€ 4.276.790,93

CAPITOLO	OPERA	IMPORTO	RAS		AVANZO		F.P.V.		PERMESSIA COSTRUIRE		ALTRE		MUTUI		TOTALE
			CAP.	IMPORTO	CAP.	IMPORTO	CAP.	IMPORTO	CAP.	IMPORTO	CAP.	IMPORTO	CAP.	IMPORTO	
1414-2	RIMBORSO C/CAPITALE A FAMIGLIE	€ 5.000,00							270-2	5.000,00					5.000,00
1414-3	RIMBORSO C/CAPITALE A IMPRESE	€ 8.000,00							270-2	8.000,00					8.000,00
1821-5	FONDO CREDITI DUBBIA ESIGIBILITA	€ 25.350,00							270-2	25.350,00					25.350,00
21509-20	REALIZZAZIONE CASERMA	€ 1.762.000,85	255-85	562.000,85							270-9	1.200.000,00			1.762.000,85
21509-53	MANUTENZIONE STRAOR. IMMOBILE VIA TRENTO DA DESTINARE A CASERMA GUARDIA DI FINANZA	€ 180.000,00					2-200	180.000,00							180.000,00
21818-1	QUOTA 10% EDIFICI DI CULTO	€ 13.000,00							270-2	13.000,00					13.000,00
24108-11	IMMOBILI COMUNALI	€ 80.000,00	255-138	80.000,00											80.000,00
24209-5	SCUOL. ELEMENTARE VIA GIOVANNI XXIII	€ 150.000,00	255-29	150.000,00											150.000,00
25210-15	MUSEO DEL PANE	€ 200.000,00	255-215	200.000,00											200.000,00
28112-1	VIABILITA RURALE	€ 70.000,00	255-11	70.000,00											70.000,00
28112-2	MESSA IN SICUREZZA STRADA 6 SANLURI STATO	€ 110.000,00	255-23	110.000,00											110.000,00
28112-3	SISTEMAZIONE STRADE INTERNE	€ 31.650,00							270-2	31.650,00					31.650,00
28112-16	REALIZZAZIONE PARCHEGGI	€ 10.713,22									270-13	10.713,22			10.713,22
28112-45	SISTEMAZIONE PIAZZE E MARCIAPIEDI	€ 60.000,00	255-207	60.000,00											60.000,00
28112-64	RIQUALIFICAZIONE VIALE TIESTE E VIA SASSARI	€ 625.000,00					2-200	625.000,00							625.000,00
28112-5064	FPV RIQUALIFICAZIONE VIALE TIESTE E VIA SASSARI	€ 50.000,00					2-200	50.000,00							50.000,00
28112-70	SISTEMAZIONE VIABILITA EX 131	€ 10.000,00							270-2	7.000,00	ENTRATE CORRENTI	3.000,00			10.000,00
28112-71	SISTEMAZIONE VIABILITA LATO COMICHI	€ 10.000,00									ENTRATE CORRENTI	10.000,00			10.000,00
28112-72	REALIZZAZIONE PISTE CICLABILI	€ 80.000,00	255-212	80.000,00											80.000,00
28213-2	REALIZZAZIONE IMPIANTI PUBBLICA ILLUMINAZIONE	€ 50.000,00	255-214	50.000,00											50.000,00
28213-9	RIQUALIFICAZIONE IMPIANTI ILLUMINAZIONE PUBBLICA	€ 675.000,00	255-210	675.000,00											675.000,00
28618-12	REALIZZAZIONE AREA CANI PARCO COMUNALE	€ 30.000,00							270-2	30.000,00					30.000,00
28620-6	FLUSSO ACQUE METEORICHE VIA GIOVANNI XXIII	€ 300.000,00	255-209	300.000,00											300.000,00
29620-5	MANUTENZIONE CANALI SCOLO SANLURI E SANLURI STATO	€ 300.000,00	255-9	300.000,00											300.000,00
29620-50	ARREDO URBANO	€ 10.000,00							270-2	10.000,00					10.000,00
30421-8	ACQUISTO ATTREZZATURE PROGETTO HOME CARE	€ 5.400,00									115-34	5.400,00			5.400,00
30518-1	MANUTENZIONE CIMITERO	€ 70.000,00									235-1	70.000,00			70.000,00
	<b>TOTALI</b>	€ 4.921.114,07	€ -	€ 2.637.000,85	€ -	€ -	€ -	€ 855.000,00	€ -	€ 130.000,00	€ -	€ 1.299.113,22	€ -	€ -	€ 4.921.114,07





## **ELENCO DEI PROPRI ENTI ED ORGANISMI STRUMENTALI, PRECISANDO CHE I RELATIVI BILANCI CONSUNTIVI SONO CONSULTABILI NEL PROPRIO SITO INTERNET;**

A tale proposito risultano allegati al presente bilancio gli atti di approvazione dei rendiconti dell'esercizio finanziario 2015 dei seguenti enti partecipati o dei quali questo comune fa parte:

- Unione dei comuni Marmilla
- Consorzio turistico sa corona arrubia
- Consorzio intercomunale per la salvaguardia ambientale (cisa)
- Villaservice Spa
- Cisa Service Srl

## **ELENCO DELLE PARTECIPAZIONI POSSEDUTE CON L'INDICAZIONE DELLA RELATIVA QUOTA PERCENTUALE**

Attualmente l'ente possiede le seguenti partecipazioni in società:

- VILLASERVICE SPA partecipazione DIRETTA 12,50%
- CISA SERVICE Srl partecipazione DIRETTA 6,36%
- CISA SERVICE Srl partecipazione INDIRETTA 13,76%
- SOCIETA' CONSORTILE VILLASANTA partecipazione DIRETTA 14,29%

## **ALTRE INFORMAZIONI RIGUARDANTI LE PREVISIONI RICHIESTE DALLA LEGGE O NECESSARIE PER L'INTERPRETAZIONE DEL BILANCIO.**

### **Fondo crediti di dubbia esigibilità**

Il Fondo crediti di dubbia esigibilità rappresenta un accantonamento di risorse che gli enti devono stanziare nel bilancio di previsione al fine di limitare la capacità di spesa alle entrate effettivamente esigibili e che giungono a riscossione, garantendo in questo modo gli equilibri di bilancio. Il principio contabile della contabilità finanziaria prevede criteri puntuali di quantificazione delle somme da accantonare a FCDE, secondo un criterio di progressività che - a regime - dispone che l'accantonamento sia pari alla media del non riscosso dei cinque anni precedenti, laddove tale media sia calcolata considerando gli incassi in c/competenza sugli accertamenti in c/competenza di ciascun esercizio. E' ammessa la facoltà di considerare negli incassi anche quelli intervenuti a residuo nell'esercizio successivo a valere sugli accertamenti di competenza dell'esercizio n, scorrendo di un anno la serie di riferimento. Nel secondo anno di applicazione del nuovo ordinamento, il Fondo è determinato assumendo gli incassi totali (competenza+residui) da rapportarsi agli accertamenti di competenza per i primi quattro anni del quinquennio di riferimento, ed assumendo gli incassi in competenza da rapportarsi agli accertamenti di competenza per l'ultimo anno del quinquennio. L'ente può, con riferimento all'ultimo esercizio del quinquennio, considerare gli incassi intervenuti a residuo nell'esercizio successivo a valere sugli accertamenti dell'es. n. In tal caso occorre scorrere di un anno indietro il quinquennio di riferimento.

Per le entrate che in precedenza erano accertate per cassa, il calcolo del fondo è effettuata assumendo dati extracontabili.

In merito alle entrate per le quali calcolare il Fondo, il principio contabile demanda al responsabile finanziario sia l'individuazione che il livello di analisi, il quale può coincidere con la categoria ovvero scendere a livello di risorsa o di capitoli. Le entrate per le quali si è ritenuto di procedere o di non procedere all'accantonamento al Fondo crediti di dubbia esigibilità sono le seguenti:

DESCRIZIONE	FCDE
Tassa rifiuti	SI
Proventi recupero evasione tributaria	SI
Proventi sanzioni codice della strada	SI
Entrate da contribuzioni dei servizi sociali	SI
Permessi a costruire	SI
Servizio mensa	SI

Per quanto riguarda il metodo di calcolo del fondo, è stato assunto:

- **metodo A:** media semplice;

Il fondo crediti per il triennio è così costituito

<i>Determinazione quota da accantonare a FCDE - ANNO 2017</i>								
Descrizione entrata	Rif. al bilancio VO	Rif. al bilancio NO	Previsione di bilancio	Metodo scelto	% di acca.to a FCDE	Importo FCDE secondo i principi	% di INCREMENTO	Importo accantonato a FCDE
IMU			€ 390.000,00	A	61,17%	€ 238.582,06		€ 238.582,06
TARSU TARI			€ 868.836,17	A	27,89%	€ 242.286,50		€ 242.286,50
ENTRATE DA SERVIZI SOCIALI			€ 67.264,78	A	48,32%	€ 32.505,18		€ 32.505,18
SERVIZIO MENSA			€ 60.000,00	A	13,07%	€ 7.844,81		€ 7.844,81
ENTRATE VIOLAZIONI CDS			€ 25.000,00	A	36,81%	€ 9.203,47		€ 9.203,47
PERMESSI A COSTRUIRE			€ 130.000,00	A	19,50%	€ 25.349,88		€ 25.349,88
						€ -		€ -
						€ -		€ -
						Importo totale accantonato a FCDE nel bilancio di previsione 2017		€ 555.771,89
<i>Determinazione quota da accantonare a FCDE - ANNO 2018</i>								
Descrizione entrata	Rif. al bilancio VO	Rif. al bilancio NO	Previsione di bilancio	Metodo scelto	% di acca.to a FCDE	Importo FCDE secondo i principi	% di riduzione al (max 85%)	Importo accantonato a FCDE
TARSU TARI			€ 868.836,17	A	27,89%	€ 242.286,50		€ 242.286,50
ENTRATE DA SERVIZI SOCIALI			€ 67.264,78	A	48,32%	€ 32.505,18		€ 32.505,18
SERVIZIO MENSA			€ 60.000,00	A	13,07%	€ 7.842,00		€ 7.842,00
ENTRATE VIOLAZIONI CDS			€ 25.000,00	A	36,81%	€ 9.202,50		€ 9.202,50
PERMESSI A COSTRUIRE			€ 130.000,00	A	19,50%	€ 25.350,00		€ 25.350,00
IMU			€ -	A	61,17%	€ -		€ -
						€ -		€ -
						€ -		€ -
						Importo totale accantonato a FCDE nel bilancio di previsione 2018		€ 317.186,18
<i>Determinazione quota da accantonare a FCDE - ANNO 2019</i>								
Descrizione entrata	Rif. al bilancio VO	Rif. al bilancio NO	Previsione di bilancio	Metodo scelto	% di acca.to a FCDE	Importo FCDE secondo i principi	% di riduzione NON PREVISTA	Importo accantonato a FCDE
TARSU TARI			€ 868.836,17	A	27,89%	€ 242.286,50	===	€ 242.286,50
ENTRATE DA SERVIZI SOCIALI			€ 67.264,78	A	48,32%	€ 32.505,18		€ 32.505,18
SERVIZIO MENSA			€ 60.000,00	A	13,07%	€ 7.842,00		€ 7.842,00
ENTRATE VIOLAZIONI CDS			€ 25.000,00	A	36,81%	€ 9.202,50		€ 9.202,50
PERMESSI A COSTRUIRE			€ 130.000,00	A	19,50%	€ 25.350,00		€ 25.350,00
IMU			€ -	A	61,17%	€ -		€ -
						€ -		€ -
						€ -		€ -
						Importo totale accantonato a FCDE nel bilancio di previsione 2019		€ 317.186,18

## Fondi di riserva

Il **Fondo di riserva** di competenza rientra nelle percentuali previste dalla legge (min. 0,3% e max 2% delle spese correnti iscritte in bilancio), e precisamente 29.000,00 pari al 0,30% per il 2017, euro 34.645,38 pari allo 0,39% per il 2018 e ero 37.476,43 pari allo 0,44.% per il 2019. L'ente non fa ricorso all'anticipazione di tesoreria e pertanto non si rende necessario incrementare del 50% la quota d'obbligo, la cui metà dovrà essere comunque riservata a spese indifferibili ed urgenti.

Per il primo esercizio è stato inoltre stanziato un **fondo di riserva di cassa** dell'importo di €. 30.000,00, pari allo 0,21% (min 0,2%) delle spese finali previste in bilancio, in attuazione di quanto previsto dall'art. 166, comma 2-*quater*, del d.Lgs. n. 267/2000.

## Accantonamenti per passività potenziali

Nel bilancio di previsione sono stati previsti i seguenti **accantonamenti per passività potenziali**:

DESCRIZIONE	ANNO 2017	ANNO 2018	ANNO 2019
Indennità di fine mandato del sindaco	1.352,60	1.352,60	1.352,60
Fondo oneri rinnovi contrattuali	101.442,06	90.719,28	90.719,28

Non si ritiene di dover inserire altre informazioni riguardanti le previsioni, richieste dalla legge o necessarie per l'interpretazione del bilancio.

Si rinvia al documento unico di programmazione (dup) dal quale discende la programmazione strategica e operativa del triennio e a tutti gli allegati già facenti parte del bilancio stesso, quali le determinazioni delle tariffe, i quadri economici dei servizi a domanda individuale, la programmazione degli investimenti e delle spese del personale, nonché la programmazione degli obiettivi del patto di stabilità.

Sanluri li 09/01/2017

Il responsabile del servizio finanziario  
Rag. Anna Maria Frau

Elenco siti internet società e enti partecipati nei quali reperire i rendiconti 2015 approvati:

ente	Indirizzo internet - sezione trasparenza/bilanci-
Consorzio Cisa	<a href="http://www.cisaconsorzio.it/">http://www.cisaconsorzio.it/</a>
Unione dei comuni marmilla	<a href="http://www.unionecomunimarmilla.it/">http://www.unionecomunimarmilla.it/</a>
Consorzio sa corona arrubia	<a href="http://www.sacoronarrubia.it/">http://www.sacoronarrubia.it/</a>
Cisa srl	<a href="http://www.cisaservice.altervista.org/">http://www.cisaservice.altervista.org/</a>
Società villaservice spa	<a href="https://www.villaservicespa.it">https://www.villaservicespa.it</a>
Comune di Sanluri	<a href="http://www.comune.sanluri.vs.it/">http://www.comune.sanluri.vs.it/</a>

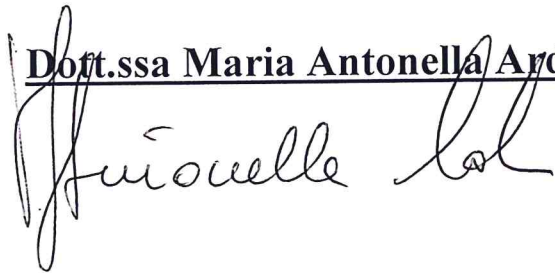
**COMUNE DI SANLURI**  
**Provincia Medio Campidano**

**Parere del Revisore al DUP**

*sulla proposta di deliberazione consiliare*

**L'organo di Revisione**

**Dott.ssa Maria Antonella Ardu**

A handwritten signature in black ink, appearing to read 'Maria Antonella Ardu', written over the printed name.

**Il Revisore dei Conti,**

**VISTO** il Documento Unico di Programmazione 2017-2019

**VISTA** le delibera di G.C. 02 del 12/01/2017 di approvazione del Documento Unico di Approvazione 2017/2019;

**VISTA** la FAQ n. 10 pubblicata da Arconet il 07/10/2015;

**VISTA** la proposta di delibera di Consiglio Comunale;

**VISTI** i seguenti documenti:

il vigente Regolamento Comunale di contabilità,  
il D.Lgs. 267/2000,  
lo Statuto Comunale,  
il D.Lgs. 118/2011,  
il D.M. 37/2015,  
il D.M. 28/10/2015,  
il principio contabile applicato All. 4/1,

#### **CONSIDERATO CHE**

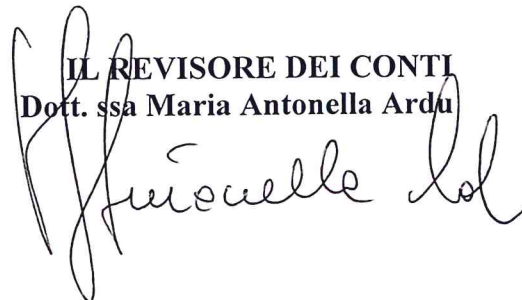
Il Documento Unico di Programmazione è caratterizzato da una identificazione del suo contenuto minimo, identificazione contenuta all'interno del principio contabile sulla programmazione

#### **RITIENE**

In relazione alle proprie competenze di poter esprimere parere favorevole alla proposta di deliberazione di cui in oggetto, parere attinente la conformità formale del D.U.P. ai dettati normativi vigenti.

Sanluri, 20/01/2017

**IL REVISORE DEI CONTI**  
**Dott. ssa Maria Antonella Ardu**





COMUNE DI SANLURI

Provincia Medio Campidano

**PARERE DELL'ORGANO DI REVISIONE**

SULLA PROPOSTA DI

**BILANCIO DI PREVISIONE 2017-2019**

E DOCUMENTI ALLEGATI

L'ORGANO DI REVISIONE

A handwritten signature in black ink, appearing to read "G. S. S. S. S.", is written over a horizontal line. The signature is positioned below the printed text "L'ORGANO DI REVISIONE".

## Comune di Sanluri

### L'ORGANO DI REVISIONE

Verbale n. 1 del 20/01/2017

#### PARERE SUL BILANCIO DI PREVISIONE 2017-2019

Premesso che l'organo di revisione ha:

- esaminato la proposta di bilancio di previsione 2017-2019, unitamente agli allegati di legge;
- visto il D.Lgs. 18 agosto 2000, n. 267 «Testo unico delle leggi sull'ordinamento degli enti locali» (TUEL);
- visto il D.Lgs. 118/2011 e la versione aggiornata dei principi contabili generali ed applicati pubblicati sul sito ARCONET- Armonizzazione contabile enti territoriali;

#### Presenta

l'allegata relazione quale parere sulla proposta di bilancio di previsione per gli esercizi 2017-2019, del Comune di SANLURI che forma parte integrante e sostanziale del presente verbale.

Gonnostramatza, 20/01/2017

L'ORGANO DI REVISIONE



**PREMESSA E VERIFICHE PRELIMINARI**

L'organo di revisione del Comune di Sanluri nominato con delibera consigliere n. 29 del 16/03/2016 Premesso che l'ente deve redigere il bilancio di previsione rispettando il titolo II del (Tuel), i principi contabili generali e applicati alla contabilità finanziaria, lo schema di bilancio .

1  ha ricevuto in data 13/01/2017 lo schema del bilancio di previsione per gli esercizi 2017-2019, approvato dalla Giunta Comunale in data 12/01/2017 con delibera n. 10 completo dei seguenti allegati obbligatori indicati

- **nell'art.11, comma 3 del D.Lgs.118/2011:**


- a) il prospetto esplicativo del presunto risultato di amministrazione dell'esercizio 2016;
- b) il prospetto concernente la composizione, per missioni e programmi, del fondo pluriennale vincolato per ciascuno degli esercizi considerati nel bilancio di previsione;
- c) il prospetto concernente la composizione del Fondo Crediti di Dubbia Esigibilità per ciascuno degli esercizi considerati nel bilancio di previsione;
- d) il prospetto dimostrativo del rispetto dei vincoli di indebitamento;
- e) il prospetto delle spese previste per l'utilizzo di contributi e trasferimenti da parte di organismi comunitari e internazionali, per ciascuno degli anni considerati nel bilancio di previsione;
- f) il prospetto delle spese previste per lo svolgimento delle funzioni delegate dalle regioni per ciascuno degli anni considerati nel bilancio di previsione;
- g) la nota integrativa redatta secondo le modalità previste dal comma 5 dell'art.11 del D.Lgs.118/2011;

- **nell'art.172 del D.Lgs.18/8/2000 n.267:**

- h) la deliberazione, da adottarsi annualmente prima dell'approvazione del bilancio, con la quale i comuni verificano la quantità e qualità di aree e fabbricati da destinarsi alla residenza, alle attività produttive e terziarie - ai sensi delle leggi 18 aprile 1962, n. 167, 22 ottobre 1971, n. 865, e 5 agosto 1978, n. 457, che potranno essere ceduti in proprietà od in diritto di superficie; con la stessa deliberazione i comuni stabiliscono il prezzo di cessione per ciascun tipo di area o di fabbricato;
- i) le deliberazioni con le quali sono determinati, per l'esercizio successivo, le tariffe, le aliquote d'imposta e le eventuali maggiori detrazioni, le variazioni dei limiti di reddito per i tributi locali e per i servizi locali, nonché, per i servizi a domanda individuale, i tassi di copertura in percentuale del costo di gestione dei servizi stessi.
- j) il prospetto della concordanza tra bilancio di previsione e rispetto del saldo di finanza pubblica (pareggio di bilancio);

- nel D.M. del 9/12/2015, piano degli indicatori e dei risultati attesi di bilancio secondo gli schemi di cui all'allegato 1, del decreto;

- necessari per l'espressione del parere:



- k) il documento unico di programmazione (DUP) e la nota di aggiornamento dello stesso predisposti conformemente all'art.170 del D.Lgs.267/2000 dalla Giunta;
- l) il programma triennale dei lavori pubblici e l'elenco annuale dei lavori pubblici di cui all'articolo 128 del D.Lgs. 163/2006;
- m) la delibera di approvazione della programmazione triennale del fabbisogno di personale (art. 91 D.Lgs. 267/2000 - TUEL, art. 35, comma 4 D.Lgs. 165/2001 e art. 19, comma 8, Legge 448/2001);
- n) la delibera di Giunta di destinazione della parte vincolata dei proventi per sanzioni alle norme del codice della strada;
- o) la proposta delibera del Consiglio di conferma o variazione delle aliquote e tariffe per i tributi locali;
- p) il piano triennale di contenimento delle spese di cui all'art. 2 commi 594 e 599 Legge 244/2007;
- q) (il piano delle alienazioni e valorizzazioni immobiliari (art.58, comma 1 D.L.112/2008);
- r) Il programma delle collaborazioni autonome di cui all'art. 46, Decreto Legge n.112 del 25/06/2008;
- s) Il limite massimo delle spese per incarichi di collaborazione art. 46, comma 3, Decreto Legge n. 112 del 25/06/2008;
- t) Il limite massimo delle spese per personale a tempo determinato, con convenzione e con collaborazioni coordinate e continuative (art.9, comma 28 del D.L.78/2010)
- u) i limiti massimi di spesa disposti dagli art. 6 e 9 del D.L.78/2010;
- v) i limiti massimi di spesa disposti dall'art. 1, commi 138, 146 e 147 della Legge 20/12/2012, n. 228;

e i seguenti documenti messi a disposizione:

- i documenti e prospetti previsti dallo statuto e dal regolamento di contabilità;
- prospetto analitico delle spese di personale previste in bilancio come individuate dal comma 557 dell'art.1 della Legge 296/2006;
- viste le disposizioni di Legge che regolano la finanza locale, in particolare il TUEL;
- visto lo statuto dell'ente, con particolare riferimento alle funzioni attribuite all'organo di revisione;
- visto lo Statuto ed il regolamento di contabilità;
- visti i regolamenti relativi ai tributi comunali;
- visto il parere espresso dal responsabile del servizio finanziario, ai sensi dell'art.153, comma 4 del D.Lgs. 267/2000, in data 13/01/2017 in merito alla veridicità delle previsioni di entrata e di compatibilità delle previsioni di spesa, avanzate dai vari servizi, iscritte nel bilancio di previsione 2017/2019;

ha effettuato le seguenti verifiche al fine di esprimere un motivato giudizio di coerenza, attendibilità e congruità contabile delle previsioni di bilancio e dei programmi e progetti, come richiesto dall'art. 239, comma 1, lettera b) del TUEL.

**ACCERTAMENTI PRELIMINARI**

L'Ente nell'esercizio 2012 è stato ENTE SOPERIMENTATORE ai sensi del DPCM 28/12/2011 art. 36D. Lgs. n. 118/2011, pertanto anche negli esercizi precedenti ha adottato il Bilancio di Previsione per Missioni e Programmi, secondo gli schemi previsti dal D. Lgs n. 118/2011.

L'Ente ha adottato il Bilancio Consolidato per l'esercizio 2015.

**VERIFICHE DEGLI EQUILIBRI****GESTIONE DELL'ESERCIZIO 2016**

L'organo consigliare non ha ancora approvato la proposta di rendiconto per l'esercizio 2016

- a) la stessa si è chiusa con un risultato di amministrazione presunto al 31/12/2016 così distinto ai sensi dell':

	<b>31/12/2016</b>
Risultato di amministrazione (+/-)	9.337.757,24
di cui:	
a) Fondi vincolati	4.408.909,94
b) Fondi accantonati	4.268.365,71
c) Destinata a investimenti	230.000,00
d) Fondi liberi	430.481,59
<b>TOTALE RISULTATO AMMINISTRAZIONE</b>	<b>9.337.757,24</b>



Dalle comunicazioni ricevute non risultano debiti fuori bilancio da riconoscere e finanziare.

Dalle comunicazioni ricevute non risultano passività potenziali probabili.

La situazione di cassa dell'Ente al 31 dicembre degli ultimi tre esercizi presenta i seguenti risultati:

	<b>2014</b>	<b>2015</b>	<b>2016</b>
<b>Disponibilità</b>	3.082.725,46	4.548.516,66	4.416.721,91
<b>Di cui cassa vincolata</b>	0,00	2.517.009,27	1.860.369,55
<b>Anticipazioni non estinte al 31/12</b>	0,00	0,00	0,00

**BILANCIO DI PREVISIONE 2017-2019**

L'Organo di revisione ha verificato che tutti i documenti contabili sono stati predisposti e redatti sulla base del sistema di codifica della contabilità armonizzata.

Le previsioni di competenza per gli anni 2017, 2018 e 2019 confrontate con le previsioni definitive per l'anno 2016 sono così formulate:

**1. Riepilogo generale entrate e spese per titoli**

<b>RIEPILOGO GENERALE ENTRATE PER TITOLI</b>					
TITOLO	DENOMINAZIONE	PREV.DEF.2016	PREVISIONI	PREVISIONI	PREVISIONI
		o REND.2016	ANNO 2017	ANNO 2018	ANNO 2019
	Fondo pluriennale vincolato per spese correnti	696.709,60	203.026,67	-	-
	Fondo pluriennale vincolato per spese in conto capitale	1.160.968,93	360.297,04	855.000,00	50.000,00
	Utilizzo avanzo di Amministrazione	674562,08	1.458.186,54	-	-
	- di cui avanzo vincolato utilizzato anticipatamente	606806,55	230.000,00		
1	<i>Entrate correnti di natura tributaria, contributiva e perequativa</i>	3.281.766,02	3.242.136,27	2.942.136,27	2.942.136,27
2	<i>Trasferimenti correnti</i>	5.051.292,58	5.276.982,88	5.143.245,97	5.162.414,08
3	<i>Entrate extratributarie</i>	1.137.196,56	1.089.498,39	1.002.229,60	1.015.268,08
4	<i>Entrate in conto capitale</i>	5.759.007,55	2.611.885,89	3.977.714,07	10.005.505,32
5	<i>Entrate da riduzione di attività finanziarie</i>				
6	<i>Accensione prestiti</i>	60.000,00	-	-	-
7	<i>Anticipazioni da istituto tesoriere/cassiere</i>				
9	<i>Entrate per conto terzi e partite di giro</i>	1.651.350,60	1.648.441,81	1.648.441,81	1.648.441,81
<b>totale</b>		16.940.613,31	13.868.945,24	14.713.767,72	20.773.765,56
	<b>totale generale delle entrate</b>	19.472.853,92	15.890.455,49	15.568.767,72	20.823.765,56

RIEPILOGO GENERALE DELLE SPESE PER TITOLI						
TITOLO	DENOMINAZIONE		PREV. DEF. O RENDICONTO 2016			
				PREVISIONI ANNO 2017	PREVISIONI ANNO 2018	PREVISIONI ANNO 2019
1	<i>DISAVANZO DI AMMINISTRAZIONE</i>					
	<i>SPESE CORRENTI</i>	previsione di competenza	10.186.917,15	9.666.088,06	8.691.156,05	8.709.501,08
		<i>di cui già impegnato*</i>		517.240,28	114.041,07	0
		<i>di cui fondo pluriennale vincolato</i>	252.075,54	0,00	(0,00)	(0,00)
2	<i>SPESE IN CONTO CAPITALE</i>	previsione di competenza	7.311.731,59	4.276.790,93	4.921.114,07	10.143.255,32
		<i>di cui già impegnato*</i>		20.000,00	0	0
		<i>di cui fondo pluriennale vincolato</i>	28.010,18	855.000,00	50.000,00	(0,00)
3	<i>SPESE PER INCREMENTO DI ATTIVITA' FINANZIARIE</i>					
		previsione di competenza	0	0,00	0,00	0,00
		<i>di cui già impegnato*</i>	0	0,00	0,00	0,00
		<i>di cui fondo pluriennale vincolato</i>	0	0,00	(0,00)	(0,00)
4	<i>RIMBORSO DI PRESTITI</i>	previsione di competenza	322.854,58	299.134,69	308.055,79	322.567,35
		<i>di cui già impegnato*</i>	0	0,00	0,00	0,00
		<i>di cui fondo pluriennale vincolato</i>	(0,00)	0,00	(0,00)	(0,00)
5	<i>CHIUSURA ANTICIPAZIONI DA ISTITUTO</i>					
	<i>TESORIERE/CASSIERE</i>	previsione di competenza	0,00	0,00	0,00	0,00
		<i>di cui già impegnato*</i>		0,00	0,00	0,00
<i>di cui fondo pluriennale vincolato</i>		(0,00)	0,00	(0,00)	(0,00)	
7	<i>SPESE PER CONTO TERZI E PARTITE DI GIRO</i>					
		previsione di competenza	1.651.350,60	1.648.441,81	1.648.441,81	1.648.441,81
	<i>di cui già impegnato*</i>			0,00	0,00	0,00
		<i>di cui fondo pluriennale vincolato</i>	(0,00)	0,00	(0,00)	(0,00)
	<b>TOTALE TITOLI</b>	previsione di competenza	19472853,92	15890455,49	15568767,72	20823765,56
		<i>di cui già impegnato*</i>		537240,28	114041,07	0,00
		<i>di cui fondo pluriennale vincolato</i>	#VALORE!	855000,00	50000,00	0,00
	<b>TOTALE GENERALE DELLE SPESE</b>	previsione di competenza	19472853,92	15890455,49	15568767,72	20823765,56
		<i>di cui già impegnato*</i>		537240,28	114041,07	0,00
		<i>di cui fondo pluriennale vincolato</i>	#VALORE!	855000,00	50000,00	0,00

Le previsioni di competenza rispettano e rappresentano le entrate e le spese che si prevede saranno esigibili in ciascuno degli esercizi considerati anche se l'obbligazione giuridica è sorta in esercizi precedenti.


## 1.2 Fondo pluriennale vincolato (FPV)

Il Fondo pluriennale vincolato indica le spese che si prevede di impegnare nell'esercizio con imputazione agli esercizi successivi, o già impegnate negli esercizi precedenti con imputazione agli esercizi successivi, la cui copertura è costituita da entrate che si prevede di accertare nel corso dell'esercizio, o da entrate già accertate negli esercizi precedenti e iscritte nel fondo pluriennale previsto tra le entrate.

Il Fondo garantisce la copertura di spese imputate agli esercizi successivi a quello in corso, in cui il Fondo si è generato che nasce dall'esigenza di applicare il principio della competenza finanziaria di cui all' art. 107 del D.Lgs. n. 118 del 2011 e rendere evidente la distanza temporale intercorrente tra l'acquisizione dei finanziamenti e l'effettivo impiego di tali risorse.

L'organo di revisione ha verificato con la tecnica del campionamento:

- a) la fonte di finanziamento del FPV di parte corrente e di parte capitale;
- b) la sussistenza dell'accertamento di entrata relativo a obbligazioni attive scadute ed esigibili che contribuiscono alla formazione del FPV;
- c) la costituzione del FPV in presenza di obbligazioni giuridiche passive perfezionate;
- d) la corretta applicazione dell' art. 107 del D.Lgs. n. 118 del 2011 in ordine al FPV riferito ai lavori pubblici;
- e) la formulazione di adeguati cronoprogrammi di spesa in ordine alla reimputazione di residui passivi coperti dal FPV;
- f) l'esigibilità dei residui passivi coperti da FPV negli esercizi 2017-2018-2019 di riferimento.





**2. Previsioni di cassa**

RIEPILOGO GENERALE ENTRATE PER TITOLI		
		PREVISIONI ANNO 2017
	Fondo di Cassa all'1/1/esercizio di riferimento	3.492.498,42
1	<i>Entrate correnti di natura tributaria, contributiva e perequativa</i>	3.393.379,73
2	<i>Trasferimenti correnti</i>	5.905.820,37
3	<i>Entrate extratributarie</i>	1.949.070,73
4	<i>Entrate in conto capitale</i>	3.592.416,07
5	<i>Entrate da riduzione di attività finanziarie</i>	
6	<i>Accensione prestiti</i>	
7	<i>Anticipazioni da istituto tesoriere/cassiere</i>	
9	<i>Entrate per conto terzi e partite di giro</i>	1.703.812,99
<b>TOTALE TITOLI</b>		16.544.499,89
<b>TOTALE GENERALE DELLE ENTRATE</b>		20.036.998,31

RIEPILOGO GENERALE DELLE SPESE PER TITOLI		
		PREVISIONI ANNO 2017
1	<i>Spese correnti</i>	11.031.881,22
2	<i>Spese in conto capitale</i>	5.415.317,17
3	<i>Spese per incremento attività finanziarie</i>	
4	<i>Rimborso di prestiti</i>	299.134,69
5	<i>Chiusura anticipazioni di istituto tesoriere/cassiere</i>	
7	<i>Spese per conto terzi e partite di giro</i>	1.798.606,06
<b>TOTALE TITOLI</b>		18.544.939,14
<b>SALDO DI CASSA</b>		1.492.059,17

Gli stanziamenti di cassa comprendono le previsioni di riscossioni e pagamenti in conto competenza e in conto residui e sono elaborate in considerazione dei presumibili ritardi nella riscossione e nei pagamenti delle obbligazioni già esigibili nonché delle minori riscossioni per effetto delle riduzioni/esenzioni derivanti dal Baratto amministrativo.

Il fondo iniziale di cassa comprende la cassa vincolata per euro 4.416.721,91

La differenza fra residui + previsione di competenza e previsione di cassa è dimostrata nel seguente prospetto:



titoli		RESIDUI	PREV.COMP.	TOTALE	PREV.CASSA
	Fondo di Cassa all'1/1/esercizio di riferimento			-	
				-	
1	Entrate correnti di natura tributaria, contributiva e pereq.	3.593.914,20	3.242.136,27	6.836.050,47	3.393.379,73
2	Trasferimenti correnti	1.132.241,21	5.276.982,88	6.409.224,09	5.905.820,37
3	Entrate extratributarie	1.613.236,60	1.089.498,39	2.702.734,99	1.949.070,73
4	Entrate in conto capitale	2.862.190,39	2.611.885,89	5.474.076,28	3.592.416,07
5	Entrate da riduzione di attività finanziarie			-	
6	Accensione prestiti	907.542,20		907.542,20	160.000,00
7	Anticipazioni da istituto tesoriere/cassiere			-	
9	Entrate per conto terzi e partite di giro	119.539,54	1.648.441,81	1.767.981,35	1.703.812,99
<b>TOTALE GENERALE DELLE ENTRATE</b>		<b>10.228.664,14</b>	<b>13.868.945,24</b>	<b>24.097.609,38</b>	<b>16.544.499,89</b>
1	Spese correnti	2.007.497,65	9.666.088,06	11.673.585,71	11.031.881,22
2	Spese in conto capitale	2.147.277,63	4.276.790,93	6.424.068,56	5.415.317,17
3	Spese per incremento attività finanziarie			-	
4	Rimborso di prestiti	-	299.134,69	299.134,69	299.134,69
5	Chiusura anticipazioni di istituto tesoriere/cassiere			-	
7	Spese per conto terzi e partite di giro	150.164,25	1.648.441,81	1.798.606,06	1.798.606,06
<b>TOTALE GENERALE DELLE SPESE</b>		<b>#RIF!</b>	<b>15.890.455,49</b>	<b>20.195.395,02</b>	<b>18.544.939,14</b>
<b>SALDO DI CASSA</b>		<b>#RIF!</b>	<b>- 2.021.510,25</b>	<b>3.902.214,36</b>	<b>- 2.000.439,25</b>

**3. Verifica equilibrio corrente, in conto capitale e finale anno 2017-2019**

Gli equilibri richiesti dal comma 6 dell' sono così assicurati:

<b>BILANCIO DI PREVISIONE</b>				
<b>EQUILIBRI DI BILANCIO PARTE CORRENTE</b>				
<b>EQUILIBRIO ECONOMICO-FINANZIARIO</b>		<b>COMPETENZA ANNO 2017</b>	<b>COMPETENZA ANNO 2018</b>	<b>COMPETENZA ANNO 2019</b>
A) Fondo pluriennale vincolato di entrata per spese correnti	(+)	203.026,67		
AA) Recupero disavanzo di amministrazione esercizio precedente	(-)			
B) Entrate Titoli 1.00 - 2.00 - 3.00	(+)	9.608.617,54	9.087.611,84	9.119.818,43
<i>di cui per estinzione anticipata di prestiti</i>				
C) Entrate Titolo 4.02.06 - Contributi agli investimenti direttamente destinati al rimborso dei prestiti da amministrazioni pubbliche	(+)			
D) Spese Titolo 1.00 - Spese correnti	(-)	9.666.088,06	8.691.156,05	8.709.501,08
<i>di cui:</i>				
- fondo pluriennale vincolato		-		
- fondo crediti di dubbia esigibilità		530.422,01	291.836,18	291.836,18
E) Spese Titolo 2.04 - Altri trasferimenti in conto capitale	(-)			
F) Spese Titolo 4.00 - Quote di capitale amm.to dei mutui e prestiti obbligazionari	(-)	299.134,69	308.055,79	322.567,35
<i>di cui per estinzione anticipata di prestiti</i>			-	-
<b>G) Somma finale (G=A-AA+B+C-D-E-F)</b>		<b>- 153.578,54</b>	<b>88.400,00</b>	<b>87.750,00</b>
<b>ALTRE POSTE DIFFERENZIALI, PER ECCEZIONI PREVISTE DA NORME DI LEGGE, CHE HANNO EFFETTO SULL'EQUILIBRIO EX ARTICOLO 162, COMMA 6, DEL TESTO UNICO DELLE LEGGI SULL'ORDINAMENTO DEGLI ENTI LOCALI</b>				
H) Utilizzo avanzo di amministrazione per spese correnti (**)	(+)	-	-	-
<i>di cui per estinzione anticipata di prestiti</i>		-	-	-
I) Entrate di parte capitale destinate a spese correnti in base a specifiche disposizioni di legge	(+)	-	-	-
<i>di cui per estinzione anticipata di prestiti</i>		-	-	-
L) Entrate di parte corrente destinate a spese di investimento in base a specifiche disposizioni di legge	(-)	198.792,52	88.400,00	87.750,00
M) Entrate da accensione di prestiti destinate a estinzione anticipata dei prestiti	(+)	-	-	-
<b>EQUILIBRIO DI PARTE CORRENTE (***) O=G+H+I-L+M</b>		<b>- 352.371,06</b>	<b>- 0,00</b>	<b>- 0,00</b>
C) Si tratta delle entrate in conto capitale relative ai soli contributi agli investimenti destinati al rimborso prestiti corrispondenti alla voce del piano dei conti finanziario con codifica E.4.02.06.00.000.				
E) Si tratta delle spese del titolo 2 per trasferimenti in conto capitale corrispondenti alla voce del piano dei conti finanziario con codifica U.2.04.00.00.000.				



**BILANCIO DI PREVISIONE****EQUILIBRI DI BILANCIO PARTE CAPITALE E FINALE**

EQUILIBRIO ECONOMICO-FINANZIARIO		COMPETENZA ANNO 2017	COMPETENZA ANNO 2018	COMPETENZA ANNO 2019
P) Utilizzo avanzo di amministrazione per spese di investimento	(+)	1.105.815,48	-	-
Q) Fondo pluriennale vincolato di entrata per spese in conto capitale	(+)	360.297,04	855.000,00	50.000,00
R) Entrate Titoli 4.00-5.00-6.00	(+)	2.611.885,89	3.977.714,07	10.005.505,32
C) Entrate Titolo 4.02.06 - Contributi agli investimenti direttamente destinati al rimborso dei prestiti da amministrazioni pubbliche	(-)			
I) Entrate di parte capitale destinate a spese correnti in base a specifiche disposizioni di legge	(-)			
S1) Entrate Titolo 5.02 per Riscossione crediti di breve termine	(-)			
S2) Entrate Titolo 5.03 per Riscossione crediti di medio-lungo termine	(-)			
T) Entrate Titolo 5.04 relative a Altre entrate per riduzioni di attività finanziaria	(-)			
L) Entrate di parte corrente destinate a spese di investimento in base a specifiche disposizioni di legge	(+)	198.792,52	88.400,00	87.750,00
U) Spese Titolo 2.00 - Spese in conto capitale	(-)	4.276.790,93	4.921.114,07	10.143.255,32
<i>di cui fondo pluriennale vincolato di spesa</i>		<i>855.000,00</i>	<i>50.000,00</i>	
V) Spese Titolo 3.01 per Acquisizioni di attività finanziarie	(-)			
E) Spese Titolo 2.04 - Altri trasferimenti in conto capitale	(+)			
<b>EQUILIBRIO DI PARTE CAPITALE Z = P+Q+R-C-I-S1-S2-T+L-U-V+E</b>		<b>#RIF!</b>	<b>#RIF!</b>	<b>#RIF!</b>
S1) Entrate Titolo 5.02 per Riscossione crediti di breve termine	(+)	-	-	-
S2) Entrate Titolo 5.03 per Riscossione crediti di medio-lungo termine	(+)			
T) Entrate Titolo 5.04 relative a Altre entrate per riduzioni di attività finanziaria	(+)			
X1) Spese Titolo 3.02 per Concessione crediti di breve termine	(-)			
X2) Spese Titolo 3.03 per Concessione crediti di medio-lungo termine	(-)			
Y) Spese Titolo 3.04 per Altre spese per acquisizioni di att. finanziarie	(-)	-	-	-
<b>EQUILIBRIO FINALE W = O+Z+S1+S2+T-X1-X2-Y</b>		<b>-</b>	<b>-</b>	<b>-</b>
S1) Si tratta delle entrate del titolo 5 limitatamente alle riscossione crediti di breve termine corrispondenti alla voce del piano dei conti finanziario con codifica E.5.02.00.00.000.				
S2) Si tratta delle entrate del titolo 5 limitatamente alle riscossione crediti di medio-lungo termine corrispondenti alla voce del piano dei conti finanziario con codifica E.5.03.00.00.000.				
T) Si tratta delle entrate del titolo 5 limitatamente alle altre entrate per riduzione di attività finanziarie corrispondenti alla voce del piano dei conti finanziario con codifica E.5.04.00.00.000.				
X1) Si tratta delle spese del titolo 3 limitatamente alle concessione crediti di breve termine corrispondenti alla voce del piano dei conti finanziario con codifica U.3.02.00.00.000.				
X2) Si tratta delle spese del titolo 3 limitatamente alle concessione crediti di medio-lungo termine corrispondenti alla voce del piano dei conti finanziario con codifica U.3.03.00.00.000.				
Y) Si tratta delle spese del titolo 3 limitatamente alle altre spese per incremento di attività finanziarie corrispondenti alla voce del piano dei conti finanziario con codifica U.3.04.00.00.000.				

**4. Entrate e spese di carattere non ripetitivo**

Distingue le entrate ricorrenti da quelle non ricorrenti, a seconda che si riferiscano a proventi la cui acquisizione sia prevista a regime ovvero limitata a uno o più esercizi.

E' definita "a regime" un'entrata che si presenta con continuità in almeno 5 esercizi, per importi costanti nel tempo.

*Tutti i trasferimenti in conto capitale sono non ricorrenti a meno che non sia espressamente definiti "continuativi" dal provvedimento o dalla norma che ne autorizza l'erogazione.*

*E' opportuno includere tra le entrate "non ricorrenti" anche le entrate presenti "a regime" nei bilanci dell'ente, quando presentano importi superiori alla media riscontrata nei cinque esercizi precedenti.*

*In questo caso le entrate devono essere considerate ricorrenti fino a quando superano tale importo e devono essere invece considerate non ricorrenti quando tale importo viene superato.*

*Le entrate da concessioni pluriennali che non garantiscono accertamenti costanti negli esercizi e costituiscono entrate straordinarie non ricorrenti sono destinate al finanziamento di interventi di investimento.*

Nel bilancio sono previste nei primi tre titoli le seguenti entrate e nel titolo I le seguenti spese non ricorrenti

entrate non ricorrenti destinate a spesa corrente	Anno 2017	Anno 2018	Anno 2019
contributo per permesso di costruire	0,00	0,00	0,00
contributo sanatoria abusi edilizi e sanzioni	0,00	0,00	0,00
recupero evasione tributaria (parte eccedente)	0,00	0,00	0,00
canoni per concessioni pluriennali	0,00	0,00	0,00
sanzioni codice della strada (parte eccedente)	0,00	0,00	0,00
altre da specificare			
<b>totale</b>	<b>0</b>	<b>0</b>	<b>0</b>

spese del titolo 1° non ricorrenti	Anno 2017	Anno 2018	Anno 2019
consultazione elettorali e referendarie locali	0,00	0,00	0,00
spese per eventi calamitosi	0,00	0,00	0,00
sentenze esecutive e atti equiparati	0,00	0,00	0,00
ripiano disavanzi organismi partecipati	0,00	0,00	0,00
penale estinzione anticipata prestiti	0,00	0,00	0,00
altre da specificare			
<b>totale</b>	<b>0</b>	<b>0</b>	<b>0</b>



## **6. La nota integrativa**

La nota integrativa allegata al bilancio di previsione indica come disposto dal comma 5 dell' tutte le seguenti informazioni:

- i criteri di valutazione adottati per la formulazione delle previsioni, con particolare riferimento agli stanziamenti riguardanti gli accantonamenti per le spese potenziali e al fondo crediti di dubbia esigibilità, dando illustrazione dei crediti per i quali non è previsto l'accantonamento a tale fondo;
- l'elenco analitico delle quote vincolate e accantonate del risultato di amministrazione presunto al 31 dicembre dell'esercizio precedente, distinguendo i vincoli derivanti dalla legge e dai principi contabili, dai trasferimenti, da mutui e altri finanziamenti, vincoli formalmente attribuiti dall'ente;

- c) l'elenco analitico degli utilizzi delle quote vincolate e accantonate del risultato di amministrazione presunto, distinguendo i vincoli derivanti dalla legge e dai principi contabili, dai trasferimenti, da mutui e altri finanziamenti, vincoli formalmente attribuiti dall'ente;
- d) l'elenco degli interventi programmati per spese di investimento finanziati col ricorso al debito e con le risorse disponibili;
- e) nel caso in cui gli stanziamenti riguardanti il fondo pluriennale vincolato comprendono anche investimenti ancora in corso di definizione, le cause che non hanno reso possibile porre in essere la programmazione necessaria alla definizione dei relativi cronoprogrammi;
- f) gli oneri e gli impegni finanziari stimati e stanziati in bilancio, derivanti da contratti relativi a strumenti finanziari derivati o da contratti di finanziamento che includono una componente derivata;
- g) altre informazioni riguardanti le previsioni, richieste dalla legge o necessarie per l'interpretazione del bilancio.

## **VERIFICA COERENZA DELLE PREVISIONI**

### **7. Verifica della coerenza interna**

L'organo di revisione ritiene che le previsioni per gli anni 2017-2019 siano coerenti con gli strumenti di programmazione di mandato, con il documento unico di programmazione e con gli atti di programmazione di settore (piano triennale dei lavori pubblici, programmazione fabbisogno del personale, piano alienazioni e valorizzazione patrimonio immobiliare ecc.)

#### **7.1. Verifica contenuto informativo ed illustrativo del documento unico di programmazione DUP**

Il Documento Unico di Programmazione (DUP), è stato predisposto dalla Giunta secondo lo schema dettato dal Principio contabile applicato alla programmazione con delibera n. 02 del 12/01/2017.

Sul DUP l'organo di revisione ha espresso parere con verbale del 20/01/2017 attestando la sua coerenza, attendibilità e congruità.


#### **7.2. Verifica adozione strumenti obbligatori di programmazione di settore e loro coerenza con le previsioni**

##### **7.2.1. programma triennale lavori pubblici**

Il programma triennale ed elenco annuale dei lavori pubblici di cui , è stato redatto conformemente alle indicazioni e agli schemi di cui al DM 11/11/2011 del Ministero delle infrastrutture e dei trasporti.

Nello stesso sono indicati:

- a) i lavori di singolo importo superiore a 100.000 euro;
- b) le priorità e le azioni da intraprendere come richiesto dall', considerando comunque prioritari i lavori di manutenzione, recupero patrimonio, completamento lavori, progetti esecutivi approvati, interventi con possibilità di finanziamento privato maggioritario;
- c) la stima, nell'elenco annuale, dei tempi di esecuzione;



d) la stima dei fabbisogni espressi in termini sia di competenza, sia di cassa, al fine del relativo finanziamento in coerenza con i vincoli di finanza pubblica.

Gli importi inclusi nello schema relativi ad interventi con onere a carico dell'ente trovano riferimento nel bilancio di previsione 2017-2019 ed il crono programma dei pagamenti è compatibile con le previsioni di pagamenti del titolo II indicate nel bilancio di cassa.

Il programma, dopo la sua approvazione consiliare, dovrà essere trasmesso all'Osservatorio dei lavori pubblici.

### 7.2.2. Programmazione del fabbisogno del personale

La programmazione del fabbisogno di personale prevista dall'art.39, comma 1 della Legge 449/1997 e dall'art.6 del D.Lgs. 165/2001 è stata approvata con specifico atto. Su tale atto l'organo di revisione ha formulato il parere ai sensi dell'art.19 della Legge 448/2001.

Il DUP è coerente con il presente atto di programmazione di settore.

L'atto oltre ad assicurare le esigenze di funzionalità e d'ottimizzazione delle risorse per il miglior funzionamento dei servizi, prevede una riduzione della spesa attraverso il contenimento della dinamica retributiva ed occupazionale.

Il fabbisogno di personale nel triennio 2016/2018, tiene conto dei vincoli disposti per le assunzioni e per la spesa di personale;

La previsione annuale e pluriennale è coerente con le esigenze finanziarie espresse nell'atto di programmazione del fabbisogno.

## 8. Verifica della coerenza esterna

### 8.1. Saldo di finanza pubblica

Come disposto dall'art.1 comma 712 della Legge 208/2015, i comuni, le province, le città metropolitane e le province autonome di Trento e Bolzano, devono allegare al bilancio di previsione un prospetto dimostrativo delle previsioni di competenza triennale rilevanti ai fini della verifica del rispetto del saldo di finanza pubblica.

Il saldo quale differenza fra entrate finali e spese finali come eventualmente modificato ai sensi del comma 728 (patto regionale orizzontale), 730 (patto nazionale orizzontale), 731 e 732 deve essere non negativo.

A tal fine le entrate finali sono quelle ascrivibili ai titoli 1,2,3,4 e 5 e le spese finali quelle ascrivibili ai titoli 1,2,e 3 dello schema di bilancio ex d.lgs 118/2011.

Per l'anno 2016 nelle entrate e nelle spese finali in termini di competenza è considerato il FPV di entrata e di spesa, al netto della quota riveniente dal ricorso all'indebitamento.

Pertanto la previsione di bilancio 2016/2018 e le successive variazioni devono garantire il rispetto del saldo obiettivo.

In caso di mancato conseguimento del saldo di cui al comma 710, nell'anno successivo a quello dell'inadempienza:

a) l'ente locale è assoggettato ad una riduzione del fondo sperimentale di riequilibrio o del fondo di solidarietà comunale in misura pari all'importo corrispondente allo scostamento registrato. In caso di incapienza gli enti locali sono tenuti a versare all'entrata del bilancio dello Stato le somme residue presso la

competente sezione di tesoreria provinciale dello Stato, al Capo X dell'entrata del bilancio dello Stato, al

capitolo 3509, articolo 2. In caso di mancato versamento delle predette somme residue nell'anno successivo a quello dell'inadempienza, il recupero è operato con le procedure di cui ai commi 128 e 129

dell'articolo 1 della legge 24 dicembre 2012, n. 228;



b) l'ente non può impegnare spese correnti, in misura superiore all'importo dei corrispondenti impegni effettuati nell'anno precedente a quello di riferimento;

c) l'ente non può ricorrere all'indebitamento per gli investimenti; i mutui e i prestiti obbligazionari posti in essere con istituzioni creditizie o finanziarie per il finanziamento degli investimenti o le aperture di linee di credito devono essere corredati da apposita attestazione da cui risulti il conseguimento dell'obiettivo di cui al primo periodo relativo all'anno precedente. L'istituto finanziatore o l'intermediario finanziario non può procedere al finanziamento o al collocamento del prestito in assenza della predetta attestazione;

d) l'ente non può procedere ad assunzioni di personale a qualsiasi titolo, con qualsivoglia tipologia contrattuale, ivi compresi i rapporti di collaborazione coordinata e continuativa e di somministrazione, anche con riferimento ai processi di stabilizzazione in atto. E' fatto altresì divieto agli enti di stipulare contratti di servizio con soggetti privati che si configurino come elusivi della presente disposizione;

e) l'ente è tenuto a rideterminare le indennità di funzione ed i gettoni di presenza del sindaco e dei componenti della giunta in carica nell'esercizio in cui è avvenuta la violazione, con una riduzione del 30 per cento rispetto all'ammontare risultante alla data del 30 giugno 2014.

Gli importi di cui al periodo precedente sono acquisiti al bilancio dell'ente.

**VERIFICA ATTENDIBILITA' E CONGRUITA' DELLE PREVISIONI ANNO 2016-2018**

**A) ENTRATE CORRENTI**

Ai fini della verifica dell'attendibilità delle entrate e congruità delle spese previste per gli esercizi 2017-2019, alla luce della manovra disposta dall'ente, sono state analizzate in particolare le voci di bilancio appresso riportate.

**TASI**

L'ente ha previsto nel bilancio 2017, tra le entrate tributarie la somma di euro 198.238,78

**Addizionale comunale Irpef**

L'ente ha disposto la conferma/diminuzione dell'addizionale comunale Irpef da applicare per l'anno 2017, con applicazione nella misura 420.000,00

**TARI**

L'ente ha previsto nel bilancio 2017, la somma di euro 867.011,85.

La tariffa è determinata sulla base della copertura integrale dei costi di investimento e di esercizio del servizio rifiuti compresi quelli relativi alla realizzazione ed esercizio della discarica ad esclusione dei costi relativi ai rifiuti speciali al cui smaltimento provvedono a proprie spese i relativi produttori comprovandone il trattamento.



**T.O.S.A.P. (Tassa sull'occupazione di spazi ed aree pubbliche)**

Il gettito della tassa sull'occupazione di spazi e aree pubbliche è stato stimato in euro 44.000,00,

**Risorse relative al recupero dell'evasione tributaria**

Le entrate relative all'attività di controllo delle dichiarazioni subiscono le seguenti variazioni:

Tributo	Accertamento 2016	Previsione 2017	Previsione 2018	Previsione 2019
ICI	12.382,92	0,00	0,00	0,00
IMU	1.301,37	300.000,00	0,00	0,00
Addizionale Irpef	0,00	0,00	0,00	0,00
TARI	0,00	0,00	0,00	0,00
TOSAP	0,00	0,00	0,00	0,00
Imposta Pubblicità	0,00	0,00	0,00	0,00
TARSU	21.372,61	0,00	0,00	0,00
Totale	35056,9	300000	0	0

**Trasferimenti correnti dallo Stato**

Il gettito dei trasferimenti erariali è stato previsto sulla base della comunicazione del Ministero dell'Interno.

**Contributi per funzioni delegate dalla regione**

I contributi per funzioni delegati dalla Regione sono specificatamente destinati per uguale importo nella spesa, come risulta dalla tabella prevista dal riportante il quadro analitico delle spese per funzioni delegate dalla regione predisposta secondo le norme regionali ai sensi dell'TUEL.

**Spese di personale**

La spesa per redditi di lavoro dipendente prevista per gli esercizi 2017-2019, tiene conto della programmazione del fabbisogno, del piano delle assunzioni e:

- 1  dei vincoli disposti dall' sulle assunzioni di personale a tempo indeterminato;
- 2  dei vincoli disposti dall' sulla spesa per personale a tempo determinato, con convenzioni o con contratti di collaborazione coordinata e continuativa; che obbligano a non superare la spesa dell'anno 2009 di euro 496.730,91;
- 3  dell'obbligo di riduzione della spesa di personale disposto dall'art. 1 comma 557 della rispetto a valore medio del triennio 2011/2013;

**Spese per acquisto beni e servizi**

La previsione di spesa tiene conto dei vincoli posti dal saldo di finanza pubblica, dal piano triennale di contenimento delle spese di cui all'art. 2, commi da 594 a 599 della , delle riduzioni di spesa disposte dall' e di quelle dell'art. 1, commi 146 e 147 della .

In particolare le previsioni per gli anni 2017-2019 rispettano i seguenti limiti:

Tipologia spesa	Rendiconto 2009	Riduzione disposta	Limite di spesa	Previsione 2017	Previsione 2018	Previsione 2019
Studi e consulenze		84,00%		0,00	0,00	0,00
Relazioni pubbliche, convegni, mostre, pubblicità e rappresentanza	1.124,65	80,00%	224,93	225,00	225,00	225,00
Sponsorizzazioni		100,00%				
Missioni	7.679,51	50,00%	2.900,23	7.695,50	7.695,50	7.695,50
Formazione	2.636,53	50,00%	1.292,26	8.893,00	8.893,00	8.893,00
<b>totale</b>	<b>11.440,69</b>		<b>4.417,42</b>	<b>16.813,50</b>	<b>16.813,50</b>	<b>16.813,50</b>

Si precisa che la parte eccedente il limite di spesa è stata finanziata con il Fondo Unico

### Fondo crediti di dubbia esigibilità

Il , punto 3.3. prevede che le entrate di dubbia e difficile esazione siano accertate per l'intero importo del credito anche, per le quali non è certa la riscossione integrale, quali le sanzioni amministrative al codice della strada, le rette per servizi pubblici a domanda, i proventi derivanti dalla lotta all'evasione, ecc..

Per i crediti di dubbia e difficile esazione accertati nell'esercizio è effettuato un accantonamento al fondo crediti di dubbia esigibilità, vincolando una quota dell'avanzo di amministrazione. A tal fine è stanziata nel bilancio di previsione una apposita posta contabile, denominata "Accantonamento al fondo crediti di dubbia esigibilità" il cui ammontare è determinato in considerazione della dimensione degli stanziamenti relativi ai crediti che si prevede si formeranno nell'esercizio, della loro natura e dell'andamento del fenomeno negli ultimi cinque esercizi precedenti (la media del rapporto tra incassi e accertamenti per ciascuna tipologia di entrata).

La dimostrazione della quota accantonata a FCDE nel bilancio 2017-2019 è evidenziata nei prospetti che seguono per singola tipologia di entrata. Il FCDE è determinato applicando all'importo complessivo degli stanziamenti di ciascuna delle entrate una percentuale pari al complemento a 100 delle medie calcolate come di seguito specificato.

- a) I calcoli sono stati effettuati applicando al rapporto tra gli incassi in c/competenza e gli accertamenti degli ultimi 5 esercizi.

L'accantonamento al fondo crediti di dubbia esigibilità non è oggetto di impegno e genera un'economia di bilancio che confluisce nel risultato di amministrazione come quota accantonata.

L'Organo di revisione ha accertato la regolarità del calcolo del fondo ed il rispetto della percentuale minima di accantonamento.

### Fondo di riserva di competenza

La consistenza del fondo di riserva ordinario previsto in:

- per l'anno 2017 in euro 29.000,00 pari allo 0,30% delle spese correnti;
- per l'anno 2018 in euro 34.645,38 pari allo 0,39% delle spese correnti;
- per l'anno 2019 in euro 37.476,43 pari allo 0,44% delle spese correnti;

rientra nei limiti previsti dall'TUEL ed in quelli previsti dal regolamento di contabilità.



**Fondo di riserva di cassa**

La consistenza del fondo di riserva di cassa rientra nei limiti *non inferiore allo 0,2 per cento delle spese finali*

**ORGANISMI PARTECIPATI**

Nel corso del 2017 l'ente non ha esternalizzato alcun servizio e non ha in previsione alcuna esternalizzazione. Per la gestione del servizio di raccolta e smaltimento dei rifiuti solidi urbani, l'Ente si avvale della società Villaservice Spa attraverso l'Unione dei Comuni Marmilla. L'onere a carico del Comune per tale servizio, è così previsto nel bilancio 2017-2019 come quota di contribuzione al servizio trasferito all'Unione dei Comuni.

**Piano operativo di razionalizzazione delle società e delle partecipazioni**

L'ente ha approvato ai sensi del comma 612 dell'art.1 della legge 190/2014, un piano operativo, corredato da relazione tecnica, di razionalizzazione delle società e delle partecipazioni societarie direttamente o indirettamente possedute, indicando le modalità, i tempi di attuazione ed il dettaglio dei risparmi da conseguire. Tale piano con unita relazione è stato trasmesso alla Sezione regionale di controllo della Corte dei Conti e pubblicato nel sito internet dell'ente. Si consiglia, attraverso anche lo strumento del bilancio consolidato, di monitorare l'andamento della società Villaservice spa partecipata al 12,50%, della società Cisa Service srl e di tutti i Consorzi ai quali si partecipa al fine di contenere eventuali passività potenziali che potrebbero scaturire o da perdite d'esercizio o da disavanzi di gestione.

**SPESE IN CONTO CAPITALE**

L'ammontare della spesa in conto capitale, pari a euro

4.276.790,93, per l'anno 2017

4.921.114,07 per l'anno 2018

10.143.255,32 per l'anno 2019

è pareggiata dalle entrate ad essa destinate nel rispetto delle specifiche destinazioni di legge, come dimostrato nel punto 5 delle verifiche degli equilibri.

**Limitazione acquisto mobili e arredi**

La spesa prevista nell'anno 2017 per acquisto mobili e arredi rientra nei limiti disposti dall'art.1, comma 141 della del 24/12/2012; nel 2017 non sono previsti nuovi acquisti.

**INDEBITAMENTO**

L'ammontare dei prestiti previsti per il finanziamento di spese in conto capitale risulta compatibile per gli anni 2017, 2018 e 2019 con il limite della capacità di indebitamento previsto dall'TUEL come dimostrato dal calcolo riportato nel seguente prospetto.

**Interessi passivi e oneri finanziari diversi.** *La previsione di spesa per gli anni 2017, 2018 e 2019 per interessi passivi e oneri finanziari diversi, è congrua sulla base del riepilogo predisposto dal responsabile del servizio finanziario degli altri prestiti contratti a tutt'oggi e rientra nel limite di indebitamento previsto dall'TUEL come calcolato nel precedente prospetto.*

L'indebitamento dell'ente subisce la seguente evoluzione:

Anno	2014	2015	2016	2017	2018	2019
Residuo debito (+)	4.090.907,51	3.781.645,21	4.431.044,63	3.919.331,53	3.432.598,81	3.093.589,05
Nuovi prestiti (+)		975.000,00				
Prestiti rimborsati (-)	309.262,30	325.600,58	511.713,10	486.732,72	338.739,05	322.567,35
Estinzioni anticipate (-)						
Altre variazioni +/- (da specificare)						
<b>Totale fine anno</b>	<b>3.781.645,21</b>	<b>4.431.044,63</b>	<b>3.919.331,53</b>	<b>3.432.598,81</b>	<b>3.093.859,76</b>	<b>2.771.021,70</b>

Gli oneri finanziari per ammortamento prestiti ed il rimborso degli stessi in conto capitale registra la seguente evoluzione:

Anno	2014	2015	2016	2017	2018	2019
Oneri finanziari	201.269,18	184.930,90	188.858,52	177.737,09	173.385,19	189.813,47
Quota capitale	309.262,30	325.600,58	322.854,58	308.995,63	338.995,63	322.567,35
<b>Totale</b>	<b>510531,48</b>	<b>510531,48</b>	<b>511713,1</b>	<b>486732,72</b>	<b>512380,82</b>	<b>512380,82</b>

## OSSERVAZIONI E SUGGERIMENTI

L'organo di revisione a conclusione delle verifiche esposte nei punti precedenti considera:

### a) Riguardo alle previsioni di parte corrente

- 1) Congrua le previsioni di spesa ed attendibili le entrate previste sulla base:
  - delle risultanze del rendiconto 2016;
  - alla salvaguardia degli equilibri effettuata ai sensi dell'TUEL;
  - della valutazione del gettito effettivamente accertabile per i diversi cespiti d'entrata;
  - i riflessi delle decisioni già prese e di quelle da effettuare descritte nel DUP;
  - gli oneri indotti delle spese in conto capitale;
  - gli oneri derivanti dalle assunzioni di prestiti.

- degli effetti derivanti da spese disposte da leggi, contratti ed atti che obbligano giuridicamente l'ente;
- degli effetti derivanti dalla manovra finanziaria che l'ente ha attuato sulle entrate e sulle spese;
- dei vincoli sulle spese e riduzioni dei trasferimenti erariali;
- dei vincoli disposti per il rispetto del saldo obiettivo di finanza pubblica e delle norme relative al concorso degli enti locali alla realizzazione degli obiettivi di finanza pubblica;
- della quantificazione del fondo crediti di dubbia esigibilità;
- delle quantificazione degli accantonamenti per passività potenziali;

#### **b) Riguardo alle previsioni per investimenti**

Conforme la previsione dei mezzi di copertura finanziaria e delle spese per investimenti, all'elenco annuale degli interventi ed al programma triennale dei lavori pubblici, allegati al bilancio.

Coerente la previsione di spesa per investimenti con il programma amministrativo, il DUP, il piano triennale dei lavori pubblici e il crono programma dei pagamenti, ritenendo che la realizzazione degli interventi previsti sarà possibile a condizione che siano concretamente reperiti.

#### **a) Riguardo agli obiettivi di finanza pubblica**

Con le previsioni contenute nello schema di bilancio, l'ente può conseguire negli anni 2017, 2018 e 2019, gli obiettivi di finanza pubblica.

#### **b) riguardo alle previsioni di cassa**

Le previsioni di cassa sono attendibili in relazione all'esigibilità dei residui attivi e delle entrate di competenza e congrue in relazione al rispetto dei termini di pagamento con riferimento ai cronoprogrammi e alle scadenze di legge.

#### **e) Salvaguardia equilibri**

In sede di salvaguardia degli equilibri sarà possibile modificare le tariffe ed aliquote dei tributi di propria competenza in deroga all'art.1, comma 169 della .

In sede di salvaguardia degli equilibri i proventi di alienazione potranno essere utilizzati solo per ripristinare gli equilibri di parte capitale.

#### **f) Obbligo di pubblicazione**


L'ente deve rispettare l'obbligo di pubblicazione stabilito dagli artt. e del D.Lgs. 14/3/2013 n.33:

- del bilancio e documenti allegati, nonché in forma sintetica, aggregata e semplificata entro 30 giorni dall'adozione
- dei dati relativi alle entrate e alla spesa del bilancio di previsione in formato tabellare aperto secondo lo schema definito con ;
- degli indicatori dei propri tempi di pagamento relativi agli acquisti di beni, servizi e forniture con cadenza trimestrale secondo lo schema tipo definito con .

#### **g)Adempimenti per il completamento dell'armonizzazione contabile**

A decorrere dal 2012 l'ente è tenuto ad adottare un sistema di contabilità economico patrimoniale, garantendo la rilevazione unitaria dei fatti gestionali, sia sotto il profilo finanziario che sotto il profilo economico patrimoniale, con particolare riferimento a:

- l'aggiornamento delle procedure informatiche necessarie per la contabilità economico patrimoniale;
- applicare il principio applicato della contabilità economico patrimoniale
- aggiornare l'inventario e la sua codifica secondo il piano patrimoniale del piano dei conti integrato;
- aggiornare le valutazione delle voci dell'attivo e del passivo nel rispetto del principio applicato della contabilità economico patrimoniale;



**CONCLUSIONI**

In relazione alle motivazioni specificate nel presente parere, richiamato l'TUEL e tenuto conto:

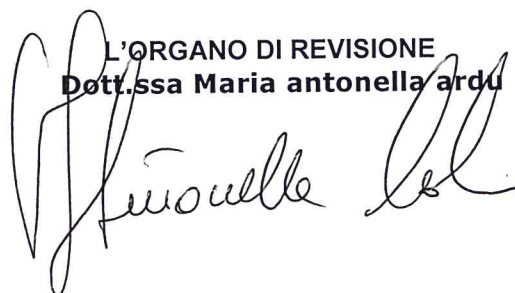
- 1  del parere espresso sul DUP e sulla Nota di aggiornamento
- 2  del parere espresso dal responsabile del servizio finanziario
- 3  delle variazioni rispetto all'anno precedente

l'organo di revisione:

- ha verificato che il bilancio è stato redatto nell'osservanza delle norme di Legge, dello statuto dell'ente, del regolamento di contabilità, dei principi previsti dall' e dalle norme del e dai e allegati al predetto decreto legislativo;
- ha rilevato la coerenza interna, la congruità e l'attendibilità contabile delle previsioni di bilancio;
- ha rilevato la coerenza esterna ed in particolare la possibilità con le previsioni proposte di rispettare i limiti disposti dalle norme relative al concorso degli enti locali alla realizzazione degli obiettivi di finanza pubblica

ed esprime, pertanto, parere favorevole sulla proposta di bilancio di previsione 2017-2019 e sui documenti allegati.

L'ORGANO DI REVISIONE  
**Dott.ssa Maria Antonella Ardu**



# *ALLEGATO ALLA DELIBERAZIONE DEL CONSIGLIO COMUNALE NR. 11 DEL 22/02/2017*

Si procede alla discussione del punto 11) dell'ordine del giorno

## **IL CONSIGLIO COMUNALE**

Vista e valutata la surriportata proposta di deliberazione;

Visti i pareri, sulla proposta di deliberazione su riportata espressi ai sensi dell'art.49 del Testo Unico sull'Ordinamento degli Enti Locali approvato con D.lgs N°267 del 18.08.2000:

Del Responsabile del Servizio Economico Finanziario, favorevole in ordine alla regolarità tecnico-contabile;

Considerato che precedentemente si è stabilito di trattare congiuntamente tutti i punti che riguardano il Bilancio, provvedendo successivamente alla votazione separata di ciascun punto dell'ordine del giorno,

Si procede dunque alla votazione degli emendamenti presentati dal Consigliere Paderi Massimiliano.

Si vota per il 1<sup>a</sup> emendamento.

Con votazione espressa in forma palese che ottiene il seguente risultato:

Voti favorevoli n. 4 (Paderi, Maccioni, Tatti e Congiu)  
Contrari n. 11  
Astenuiti n. 1 (Pilloni Luigi)

Il 1<sup>a</sup> emendamento viene **RESPINTO**.

Si vota per il 2<sup>a</sup> emendamento.

Con votazione espressa in forma palese che ottiene il seguente risultato:

Voti favorevoli n. 4 (Paderi, Maccioni, Tatti e Congiu)  
Contrari n. 11  
Astenuiti n. 1 (Pilloni Luigi)

Il 2<sup>a</sup> emendamento viene **RESPINTO**.

***ALLEGATO ALLA DELIBERAZIONE DEL CONSIGLIO  
COMUNALE NR. 11 DEL 22/02/2017***

Si vota infine per il Bilancio.

Con votazione espressa in forma palese che ottiene il seguente risultato:

Voti favorevoli n. 11

Astenuti n. 3 (Tatti, Maccioni e Congiu)

Contrari n. 2 (Pilloni Luigi e Paderi Massimiliano)

**DELIBERA**

Di approvare la surriportata proposta di deliberazione.

IL PRESIDENTE  
(Dr. Contis Davide)

IL SEGRETARIO COM.LE  
(Dott. Sogos Giorgio )